

ASSEMBLÉE
DE LA
POLYNÉSIE FRANÇAISE

Commission de l'économie,
des finances et du budget

Papeete, le 18 JUIN 2026

N°60-2026

Document mis
en distribution

Le 18 JUIN 2026

RAPPORT

relatif à une proposition de délibération portant règlement du budget de l'assemblée de la Polynésie française pour l'exercice 2025,

présenté au nom de la commission de l'économie, des finances et du budget,

par les représentants Monsieur Heinui LE CAILL et Madame Teumere ATGER-HOI,

Monsieur le Président,
Mesdames, Messieurs les représentants,

Conformément à l'article LP 123-9 du code des finances publiques de la Polynésie française, l'assemblée de la Polynésie française présente la délibération de règlement de son budget pour l'exercice 2025. Elle arrête le montant définitif des recettes et dépenses du budget auquel elle se rapporte, ainsi que le résultat budgétaire qui en découle. Elle arrête le compte de gestion établi par le Payeur, constate la concordance des résultats entre le compte de gestion et le compte administratif, et approuve le compte administratif.

Sont successivement présentés les prévisions budgétaires, leur exécution et le compte de gestion.

I. LE BUDGET DE L'ASSEMBLÉE POUR L'EXERCICE 2025

Par délibération n° 2024-115 APF du 12 décembre 2024 modifiée portant adoption du budget de l'Assemblée de la Polynésie française pour l'exercice 2025 a été arrêté à la somme de 2 537 669 410 F CFP, dont :

- 2 464 069 410 F CFP en section de fonctionnement ;
- 73 600 000 F CFP en section d'investissement.

Le budget primitif a été modifié par délibération n° 2025-69 APF du 26 juin 2025. Ainsi, l'intégration des crédits d'investissement non utilisés au 31 décembre 2024 pour un montant de 267 490 484 F CFP, porte les crédits de paiement ouverts à la somme de 341 090 484 F CFP en section d'investissement.

Par ailleurs, les prévisions de dépenses de fonctionnement ont été abondées de 1 208 822 239 F CFP, soit un total modifié de 3 672 891 649 F CFP en section de fonctionnement.

Le budget de l'assemblée de la Polynésie française pour l'exercice 2025 s'établit à 4 013 982 133 F CFP contre 3 651 913 839 F CFP pour 2024, soit une hausse de 9,91 %.

Section	Budget primitif 2025	Budget modifié 2025	Budget modifié 2024	% progression
Fonctionnement	2 464 069 410	3 672 891 649	3 313 483 370	+ 10,85 %
Investissement	73 600 000	341 090 484	338 430 469	+ 0,79 %
Total	2 537 669 410	4 013 982 133	3 651 913 839	+ 9,91 %

II. L'EXÉCUTION DU BUDGET

Les résultats définitifs de l'exercice 2025 sont les suivants :

1. En section de fonctionnement

	PRÉVISIONS	RÉALISATIONS
Budget initial	2 464 069 410	
Budget modifié	3 672 891 649	
Recettes totales réalisées		2 509 580 963
Dépenses totales réalisées		2 251 180 442
Résultat de clôture de l'exercice 2025		258 400 521
Report à nouveau de l'exercice précédent		1 208 822 239
Financement du besoin de la section d'investissement		-1 257 912
Report à nouveau au 31-12-2025		1 465 964 848

Le résultat de clôture de la section de fonctionnement inscrit un excédent de 258 400 521 F CFP portant ainsi le report à nouveau à 1 465 964 848 F CFP au 31 décembre 2025.

1.1. Recettes de fonctionnement

Les réalisations de recettes pour l'exercice 2025 s'établissent à 2 509 580 963 F CFP.

Le tableau ci-après donne la ventilation par nature de ces recettes :

Mission/ Ligne budgétaire	Article	Libellé	Prévisions primitives	Prévisions modifiées	Réalisations 2025
002		Résultat de fonctionnement reporté		1 208 822 239	
960	641	Rémunérations du personnel			102 605
	658	Charges diverses de gestion courante			4 258 529
	771	Produits exceptionnels sur opérations de gestion			522 144
	773	Mandats annulés (sur exercices antérieurs)			1 100
	778	Autres produits exceptionnels			60 126
		Total mission 960 - Pouvoirs publics			4 944 504
961	703	Redevances et recettes d'utilisation du domaine			1 148 255
	708	Autres produits			722 983
	7412	Dotation forfaitaire de la Polynésie	2 464 069 410	2 464 069 410	2 464 069 410
	766	Gains de change			6 775
	772	Produits sur exercices antérieurs			2 000
	773	Mandats annulés (sur exercices antérieurs)			5
		Total mission 961 - Moyens internes	2 464 069 410	2 464 069 410	2 465 949 428
962	641	Rémunérations du personnel			13 956 588
	645	Charges sociales			1 123 222
		Total mission 962 - Personnel	0	0	15 079 810
991	777	Quote-part de subv inv trsférées au cpte de résultat			23 607 221
		Total mission 991 - Gestion financière	0	0	23 607 221
		TOTAL	2 464 069 410	3 672 891 649	2 509 580 963

Par rapport aux prévisions budgétaires modifiées, le taux de réalisation des recettes réelles atteint 68,33 %.

1.2. Dépenses de fonctionnement

Le montant définitif des mandats mis en paiement pour l'année 2025 s'élève à 2 251 180 442 F CFP, ce qui représente un taux de réalisation de 61,29 % du budget de fonctionnement modifié.

Mission	Article	Libellé	Prévisions primitives (a)	Prévisions modifiées (b)	Réalisations mandats (c)	% (c/a)	% (c/b)
960	606	Achats non stockés de matières et fournitures	3 000 000	3 000 000	2 140 665	71,36%	71,36%
	613	Localions	15 780 000	15 780 000	60 000	0,38%	0,38%
	616	Primes d'assurances			245 705		
	618	Divers services extérieurs			2 755		
	6184	Frais de formation	2 000 000	2 000 000	370 864	18,54%	18,54%
	623	Publicité, publications, relations publiques	14 400 000	14 400 000	14 247 780	98,94%	98,94%
	624	Transports	33 720 000	33 720 000	26 486 347	78,55%	78,55%
	625	Déplacements et missions	2 000 000	2 000 000	1 241 317		
	626	Frais postaux et frais de télécommunications	30 000 000	30 000 000	19 629 724	65,43%	65,43%
	628	Divers- autres travaux et services extérieurs	10 250 000	35 250 000	2 179 883	21,27%	6,18%
	64111	Rémunération brute	58 000 000	58 700 000	38 277 447	66,00%	65,21%
	645	Charges sociales	15 420 000	15 620 000	10 514 987	68,19%	67,32%
	6531	Indemnités	499 738 000	505 338 000	500 030 308	100,06%	98,95%
	6532	Frais de mission et de déplacement	8 000 000	8 000 000	8 612 314	107,65%	107,65%
	6533	Colisations et pensions de retraite	64 730 000	65 530 000	65 464 377	101,13%	99,90%
	6534	Colisations sociales	76 479 000	77 379 000	69 151 585	90,42%	89,37%
	65862	Dotations aux groupes d'élus	85 325 000	86 325 000	69 140 680	81,03%	80,09%
	65863	Collaborateurs d'élus	399 840 000	596 240 000	362 720 419	90,72%	60,83%
	65864	Charges patronales des collaborateurs	98 818 000	99 918 000	84 208 991	85,22%	84,28%
	Total mission 960 - Pouvoirs Publics			1 417 500 000	1 649 200 000	1 274 726 148	89,93%
961	606	Achats non stockés de matières et fournitures	45 000 000	45 000 000	40 363 376	89,70%	89,70%
	615	Entretiens et réparations	20 000 000	20 000 000	22 737 684	113,69%	113,69%
	616	Primes d'assurances	4 200 000	4 200 000	4 749 452	113,08%	113,08%
	618	Divers services extérieurs	3 000 000	3 000 000	2 964 201	98,81%	98,81%
	622	Rémunérations d'intermédiaires et honoraires	1 000 000	1 000 000	3 967 186	396,72%	396,72%
	623	Publicité, publications, relations publiques	1 000 000	1 000 000	917 739	91,77%	91,77%
	624	Transports	1 800 000	1 800 000	3 446 232	191,46%	191,46%
	625	Déplacements et missions	4 500 000	4 500 000	2 908 440	64,63%	64,63%
	626	Frais postaux et frais de télécommunications	8 000 000	8 000 000	3 276 402	40,96%	40,96%
	627	Services bancaires et assimilés			8 000		
	628	Divers- autres travaux et services extérieurs	29 000 000	29 000 000	23 222 572	80,08%	80,08%
	658	Charges diverses de gestion courante	200 000	200 000	1 558 444	779,22%	779,22%
	666	Perte de change			47 446		
	681	Dotations aux amortissements et provisions	73 600 000	73 600 000	69 886 192	94,95%	94,95%
	Total mission 961 - Moyens internes			191 300 000	191 300 000	180 053 366	94,12%
962	6184	Frais de formation	5 000 000	5 000 000	1 638 590	32,77%	32,77%
	64111	Rémunération brute	663 600 000	670 900 000	620 632 608	93,53%	92,51%
	6413	Personnel non titulaire	700 000	700 000	3 548 532	506,93%	506,93%
	645	Charges sociales	182 500 000	184 500 000	169 111 632	92,66%	91,66%
	647	Autres charges sociales	1 000 000	1 000 000	1 094 775	109,48%	109,48%
	652	Aides à caractère économique	2 469 410	2 469 410	374 791	15,18%	15,18%
Total mission 962 - Personnel			855 269 410	864 569 410	796 400 928	93,12%	92,12%
991	681	Dotations aux amortissements et provisions		967 822 239			
Total mission 991 - Gestion financière				967 822 239			
TOTAL GÉNÉRAL			2 464 069 410	3 672 891 649	2 251 180 442	91,36%	61,29%

2. En section d'investissement

	PRÉVISIONS	RÉALISATIONS
Budget initial	73 600 000	
Budget modifié	341 090 484	
Recettes totales réalisées		69 886 192
Dépenses totales réalisées		60 383 416
Résultat de clôture de l'exercice 2025		9 502 776
Résultat à la clôture de l'exercice précédent		269 946 380
Résultat d'investissement cumulé au 31-12-2025		279 449 156

Le résultat de clôture de la section d'investissement affiche un excédent de 9 502 776 F CFP, portant ainsi le montant du résultat d'investissement reporté à 279 449 156 F CFP au 31 décembre 2025.

2.1 Recettes d'investissement

Le montant définitif des recettes d'investissement s'élève à 69 886 192 F CFP. Le tableau ci-après donne la ventilation par nature.

Mission	Article	Libellé	Prévisions primitives	Prévisions modifiées	Réalisations 2025
900	280	Amortissement des immobilisations incorporelles			5 355 114
	28031	<i>Amortissements des frais d'études</i>			1 583 976
	2805	<i>Concessions et droits similaires, brevets, licences, ...</i>			3 771 138
	281	Amortissements des immobilisations corporelles	73 600 000	73 600 000	64 531 078
	28128	<i>Autres agencements et aménagement de terrains</i>			312 754
	281311	<i>Bâtiments administratifs</i>			24 949 880
	281351	<i>Bâtiments publics</i>			6 931 681
	28182	<i>Matériel de transport</i>			2 291 638
	28183	<i>Matériel informatique</i>			9 310 295
	28184	<i>Matériel et mobilier de bureau</i>			4 524 215
	28185	<i>Matériel de téléphonie</i>			566 989
	28188	<i>Divers - autres immobilisations corporelles</i>			15 643 626
			Total mission 900	73 600 000	73 600 000
001		Résultat d'investissement reporté		267 490 484	
		Total mission 001		267 490 484	
		TOTAL GÉNÉRAL	73 600 000	341 090 484	69 886 192

Par rapport aux prévisions budgétaires modifiées, le taux de réalisation des recettes est de 20,49 %.

2.2 Dépenses d'investissement

Mission	Article	Libellé	CP 2025 (a)	Prévisions modifiées (b)	Dépenses réalisations (c)	CP à reporter (d=b-c)	% (c/b)
900	1391	Subvention d'équipement (trsf au compte de résultat)			23 607 221		
	13	Subvention d'investissement			23 607 221		
	2031	Frais d'études et de recherche					
	205	Concessions et droits similaires			881 542		
	20	Immobilisations incorporelles			881 542		
	2183	Matériel informatique			1 049 335		
	2184	Matériel et mobilier de bureau			268 770		
	2185	Matériel de téléphonie			1 404 782		
	2188	Divers-Autres immobilisations corp.			15 913 608		
	21	Immobilisations corporelles			18 636 495		
	23151	Bâtiments administratifs			292 424		
	231351	Bâtiments publics			16 965 734		
	23153	Réseaux divers					
	23	Immobilisations en cours			17 258 158		
			Total mission 900	73 600 000	341 090 484	60 383 416	280 707 068
		TOTAL	73 600 000	341 090 484	60 383 416	280 707 068	17,70%

Le montant définitif des mandats émis pour l'année 2025 s'élève à 60 383 416 F CFP, représentant un taux de réalisation de 17,70 % du budget d'investissement modifié.

Ces crédits ont permis de financer :

- une opération d'ordre de 23,6 millions F CFP relative au transfert d'une subvention d'investissement au compte de résultat ;
- divers travaux à hauteur de 17 millions F CFP dont 7,43 millions F CFP pour l'aménagement d'une salle de stockage et de serveur dans le local 0.07, 1,01 millions F CFP pour la première fraction de la réfection des cloisons d'un hangar et 1,16 millions pour la rénovation de l'enseigne du hall d'entrée de *Taraho'i* ;
- l'achat de divers matériels pour plus de 15,9 millions F CFP dont 4,11 millions F CFP d'achat d'écrans LED et LCD mobiles permettant l'amélioration de la visibilité et de la communication lors des événements publics, des travaux parlementaires et des conférences ;
- l'achat de vitrines pour la salle d'attente du cabinet de la présidence à hauteur de 268 770 F CFP ;
- le renouvellement de matériels informatiques et de téléphonie pour plus de 2,45 millions F CFP ;
- le renouvellement et l'acquisition de logiciels pour 881 542 F CFP.

Les dépenses d'investissement représentent 2,61 % du budget exécuté sur l'exercice 2025.

2.3 Le report des reliquats de crédits de paiement de 2025 sur 2026

Le montant des crédits de paiement reportés de 2025 sur l'exercice 2026 à la mission 900 s'élève à 280 707 068 F CFP contre 267 490 484 F CFP l'année précédente.

III. LE COMPTE DE GESTION DU PAYEUR DE LA POLYNESIE FRANCAISE

Le compte de gestion du Payeur de la Polynésie française pour l'exercice 2025 est arrêté comme suit :

	FONCTIONNEMENT	INVESTISSEMENT	TOTAL
Recettes	2 509 580 963	69 886 192	2 579 467 155
Dépenses	2 251 180 442	60 383 416	2 311 563 858
Solde	258 400 521	9 502 776	267 903 297

La concordance des résultats du compte de gestion et du compte administratif pour l'exercice 2025 est donc constatée.

Enfin, en application de l'article 74 du règlement intérieur de l'assemblée de la Polynésie française, les comptes rendus d'utilisation des crédits alloués aux groupes pour l'année 2025 sont joints au présent rapport.

La présente proposition de délibération a été examinée par la commission de l'économie, des finances et du budget le 18 juin 2026.

Les échanges ont principalement porté sur le personnel administratif de l'assemblée et le service rendu aux représentants, l'impact budgétaire lié à la création de nouveaux postes, les différents travaux d'aménagement en cours et les divers achats mobiliers.

À l'issue des débats, la présente proposition de délibération a recueilli un vote favorable unanime des membres de la commission. En conséquence, la commission de l'économie, des finances et du budget propose à l'assemblée de la Polynésie française d'adopter la proposition de délibération ci-jointe.

LES RAPPORTEURS

Heinui LE CAILL

Teumere ATGER-HOI

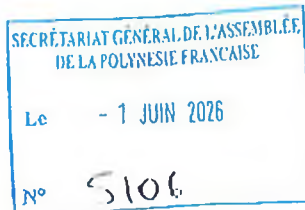


Le Président



ASSEMBLÉE DE LA
POLYNÉSIE FRANÇAISE

Papeete, le vendredi 29 mai 2026
N° 51/2026/GTH/PR



Monsieur Antony GEROS,
Président de l'Assemblée de la Polynésie
française.

Objet : Compte-Rendu de Gestion et Bilan comptable du Groupe TAVINI HUIRAATIRA de l'exercice 2025.

P.J. Ann. : *Compte Rendu de Gestion, Compte d'Exploitation et États financiers du 1^{er} janvier au 31 décembre 2025.*

Monsieur le Président,

En application des dispositions réglementaires relatives à la transparence de l'utilisation des crédits alloués aux groupes politiques, veuillez trouver ci-joint le compte rendu de gestion, le compte d'exploitation, les états financiers certifiés ainsi que le bilan du Groupe Tavini Huiraaatira au titre de l'exercice 2025 (1^{er} janvier – 31 décembre 2025).

L'exercice 2025 se clôt sur un résultat excédentaire de 82 321 057 F CFP, pour des recettes totales de 95 601 787 F CFP (dotation annuelle de 29 855 840 F CFP et report de l'exercice 2024 de 65 745 947 F CFP) et des dépenses de fonctionnement s'élevant à 13 280 730 F CFP, soit un taux de consommation de 13,9 % des ressources disponibles. Le résultat net certifié par le cabinet Audit Pacifique s'établit à 16 349 110 F CFP.

Je vous prie d'agréer, Monsieur le Président, l'expression de ma haute considération.


Oscar Manutahi TCMARU


TE 'APO'ORA'A RAHI NO PORĪNĪ TĪA FARANI

Rue du Docteur Cassiau - BP 28 - 98713 Papeete
Téléphone : (00 689) 40 41 61 94
Courriel : michel.villar@assemblee.pf – Site internet : www.assemblee.pf



Le Groupe
Tavini Huiraaatira



ASSEMBLÉE DE LA
POLYNÉSIE FRANÇAISE

Papeete, le vendredi 29 mai 2026

N° 21/2026/APF/GTH/SG

COMPTE-RENDU DE GESTION

(Année 2025 – Période du 1er janvier 2025 au 31 décembre 2025)

Conformément à l'article 124 de la loi organique statutaire et à l'article 74 du Règlement intérieur de l'Assemblée de la Polynésie française, chaque groupe politique bénéficie d'une dotation mensuelle équivalente au dixième des indemnités perçues par ses membres.

La présente reddition vise à exposer, de manière transparente, l'utilisation des crédits alloués au Groupe TAVINI HUIRAATIRA au titre de l'exercice 2025.

Au 31 décembre 2025, l'exécution budgétaire du groupe affiche un résultat excédentaire de 82 321 057 F CFP.

Ce solde positif repose sur :

- 95 601 787 F CFP de recettes, incluant les dotations de l'année et un report de l'exercice 2024;
- 13 280 730 F CFP de dépenses, soit 13,9 % des ressources disponibles, témoignant d'une gestion maîtrisée ;
- Un excédent renforcé par le reliquat non consommé de l'exercice précédent, consolidant la capacité d'autofinancement du groupe.

L'exercice 2025 se distingue de l'exercice précédent par une montée en charge maîtrisée des dépenses, principalement due à la mise en place de conventions de prestation de services avec deux collaborateurs extérieurs, chargés d'appuyer les travaux législatifs et institutionnels du groupe. Ces conventions représentent à elles seules 79,5 % des dépenses de l'exercice.

Malgré cette évolution structurelle volontaire, le groupe maintient un taux de consommation sobre de ses ressources, témoignant d'une gestion prudente, anticipée et conforme aux exigences de transparence et de bonne gouvernance.

Le groupe réaffirme ainsi sa volonté d'allier efficacité politique et responsabilité financière, dans le respect des principes de transparence et de bonne gouvernance.

RÉSULTAT D'EXPLOITATION AU 31/12/2025		
RECETTES	Dotations trimestrielles + Report à nouveau	95 601 787 F
DÉPENSES	Dépenses de fonctionnement et d'exploitation	13 280 730 F
RÉSULTAT	Au 31/12/2025	82 321 057 F

A - RECETTES 2025 :

Les recettes du Groupe « TAVINI HUIRAATIRA » pour l'exercice 2025 s'élèvent à un total de 95 601 787 F CFP, réparties comme suit :

- Dotation annuelle versée par l'Assemblée de la Polynésie française, conformément aux dispositions de la loi organique statutaire : 29 855 840 F CFP ;
- Report de l'exercice 2024, correspondant au solde non consommé au 31 décembre 2024 : 65 745 947 F CFP.

Cette composition confirme que l'essentiel des ressources repose sur le financement institutionnel prévu par les textes en vigueur, complété par une épargne budgétaire issue de la gestion antérieure. Le report de l'exercice 2024, qui représente 68,8 % des ressources totales de l'exercice, traduit la politique de gestion prudente et anticipée menée depuis plusieurs exercices.

CHAP I		RECETTES	95 601 787
I.-	1.	Dotation de l'Assemblée de la Polynésie française	29 855 840
I.-	2.	Cession des crédits collaborateurs	-
I.-	3.	Autres recettes	-
I.-	4.	Report de l'exercice précédent	65 745 947
I.-	5.	Recettes d'ordre	-

B – DÉPENSES 2025 :

Au titre de l'exercice 2025, les dépenses engagées par le Groupe « TAVINI HUIRAATIRA » s'élèvent à 13 280 730 F CFP, réparties selon sept postes budgétaires définis au Chapitre II.

La dépense principale concerne les frais de personnel et de collaboration, qui s'élèvent à 10 560 000 F CFP, soit 79,5 % du total des dépenses. Ce poste, créé en 2025, retrace les honoraires versés à deux prestataires de services extérieurs chargés d'appuyer les travaux législatifs et institutionnels du groupe.

Le second poste le plus important est constitué des frais de réunions, de représentation et autres, pour un montant de 1 840 418 F CFP, représentant 13,9 % des dépenses. Ces frais recouvrent les coûts liés à la coordination interne du groupe, à la préparation des sessions plénières et aux obligations de représentation institutionnelle.

Les frais juridiques, bancaires et autres s'élèvent à 451 332 F CFP (3,4 %), en très forte baisse par rapport à 2024, traduisant l'absence d'opérations contentieuses exceptionnelles comparables à l'exercice précédent. Les frais administratifs courants et achats de matériel atteignent 370 736 F CFP (2,8 %), reflétant des investissements ciblés en équipement du secrétariat de groupe.

Les frais de gestion des élus, avec 54 664 F CFP (0,4 %), demeurent très limités. Enfin, les postes relatifs à la documentation et recherches ainsi qu'à la publicité n'ont donné lieu qu'à des dépenses marginales ou nulles, traduisant une maîtrise des charges accessoires.

CHAP II	DÉPENSES	13 280 730 XPF
	I. Frais de Personnel et de collaboration	10 560 000 XPF
II.1-	1. Rémunérations	
	2. Charges sociales	
	3. Prestataire de service	10 560 000 XPF
	4. Stages et missions	
	5. Formation professionnelle du personnel	
	2. Achat matériel, frais administratifs courants	370 736 XPF
II.2-	1. Équipement, frais d'exploit. Afférents à l'informatique	162 980 XPF
	2. Équipement, frais d'inst. Afférents aux télécom., mat. Bureau.	169 556 XPF
	3. Papeterie et fournitures de bureau	35 500 XPF
	4. Affranchissement et télécom.	2 700 XPF
	5. Frais d'impression et de reproduction	
	6. Frais de loyer des bureaux	
	3. Documentation, études et recherches	0 XPF
II.3-	1. Journaux, revues, agences de presses et livres	
	2. Études et recherches	
	3. Bases de données	
	4. Frais juridiques, bancaires et autres	451 332 XPF
II.4-	1. Frais juridiques et de justice	358 480 XPF
	2. Frais de comptabilité et bancaires	34 136 XPF
	3. Autres dépenses de fonctionnement	58 716 XPF
	5. Frais de réunions, de représentation et autres	1 840 418 XPF
II.5-	1. Frais de réunions du Groupe	1 666 431 XPF

	2. Autres frais de réunions et conférences	
	3. Frais de représentation	173 987 XPF
	4. Divers concours	
	6. Publicité, propagande et autres	3 580 XPF
II.6-	1. Affiches, tracts et brochures propagandales	
	2. Insertions publicitaires et publicité audiovisuelle	
	3. Matériel de publicité, gadgets...	
	4. Sites Internet	3 580 XPF
	7. Frais de gestions des élus	54 664 XPF
II.7-	1. Frais de mission, séjour, etc..	54 664 XPF
	2. Frais de transport	
	3. Frais de formation, stage et divers	
	4. Équipement, matériel divers	

C - CONCLUSION :

L'exercice 2025 se clôt sur une exécution budgétaire rigoureuse, avec un résultat excédentaire de 82 321 057 F CFP, porté par un niveau de ressources historiquement élevé (95 601 787 F CFP) et une utilisation maîtrisée des crédits. Les dépenses engagées, s'élevant à 13 280 730 F CFP, ont été concentrées sur des postes directement liés à l'activité institutionnelle et législative du groupe.

Cette orientation budgétaire traduit une gestion stratégique, sobre et conforme à l'objet de la dotation. Elle garantit au groupe une capacité de projection et d'adaptation pour les exercices futurs, dans le respect des règles de transparence et de bonne gouvernance parlementaire.



Jeanne VAIANUI
Trésorière



Oscar Manutahi TEMARU
Président

GROUPE TAVINI APF

ETATS FINANCIERS
Du 01/01/2025 au 31/12/2025

ATTESTATION
DE TRAVAUX DE L'EXPERT - COMPTABLE

En notre qualité d'expert-comptable et conformément aux termes de notre lettre de mission, nous avons effectué une mission de présentation des comptes annuels du GROUPE TAVINI au sein de l'Assemblée de la Polynésie Française pour l'exercice couvrant la période du 01 janvier 2025 au 31 décembre 2025.

Ces comptes se caractérisent par :

- **Total du bilan** : 82.321.057 FCFP
- **Dotations variables** : 29.855.840 FCFP
- **Cessions crédits collaborateurs** : 0 FCFP
- **Résultat net** : 16.349.110 FCFP

Les états financiers comprennent, outre la présente attestation, le bilan, le compte de résultat et l'annexe, conformément aux règles et principes prévus pour l'application du Plan Comptable Général. Ils ont été établis d'après les informations et les pièces justificatives transmises par la direction.

Nos diligences ont été réalisées conformément aux pratiques professionnelles applicables à la mission de présentation des comptes qui ne constitue ni un audit ni un examen limité.

Sur la base de nos travaux, nous n'avons pas relevé d'éléments remettant en cause la cohérence et la vraisemblance des comptes annuels pris dans leur ensemble tels qu'ils sont joints à la présente attestation.

Papeete, le 29 mai 2026



Teiva WONG
Expert-comptable Associé

SOMMAIRE

	<u>Pages</u>
• BILAN ET COMPTE DE RESULTAT	1-3
- Actif :	1
- Passif :	2
- Compte de résultat :	2-3
• ANNEXE AUX COMPTES ANNUELS :	4-16
- Annexes des comptes	4-6
- Détail des comptes	7-10
- Tableaux divers	11-15
. Immobilisations	12
. Amortissements	13
. Provisions inscrites au bilan	14
. Etat des échéances des créances et des dettes	15
- Tableaux APF	16

Bilan et compte de résultat



**AUDIT
PACIFIQUE**

Membre de l'Ordre des Experts Comptables de Polynésie Française
SARL au capital de 1.000.000 XPF
RCS Papeete N°3821-B N°Tahiti 204206

Bilan

Présenté en F. CFP

ACTIF	Exercice clos le 31/12/2025 (12 mois)		Exercice précédent 31/12/2024 (12 mois)	
	Brut	Amort.prov.	Net	Net
Capital souscrit non appelé (0)				
Actif immobilisé				
Frais d'établissement				
Recherche et développement				
Concessions, brevets, droits similaires				
Fonds commercial				
Autres immobilisations incorporelles				
Avances et acomptes sur immobilisations incorporelles				
Terrains				
Constructions				
Installations techniques, matériel et outillage Industriels				
Autres immobilisations corporelles				
Immobilisations en cours				
Avances et acomptes				
Participations évaluées selon mise en équivalence				
Autres participations				
Créances rattachées à des participations				
Autres titres immobilisés				
Prêts				
Autres immobilisations financières				
TOTAL (I)				
Actif circulant				
Matières premières, approvisionnements				
En-cours de production de biens				
En-cours de production de services				
Produits intermédiaires et finis				
Marchandises				
Avances et acomptes versés sur commandes				
Clients et comptes rattachés				
Autres créances				
. Fournisseurs débiteurs				
. Personnel				
. Organismes sociaux				
. Etat, impôts sur les bénéfices				
. Etat, taxes sur le chiffre d'affaires				
. Autres				
Capital souscrit et appelé, non versé				
Valeurs mobilières de placement				
Disponibilités	82 321 057		82 321 057	65 745 947
Instruments de trésorerie				
Charges constatées d'avance				
TOTAL (II)	82 321 057		82 321 057	65 745 947
Charges à répartir sur plusieurs exercices (III)				
Primes de remboursement des obligations (IV)				
Ecarts de conversion actif (V)				
TOTAL ACTIF (0 à V)	82 321 057		82 321 057	65 745 947

Bilan (suite)

Présenté en F. CFP

PASSIF	Exercice clos le 31/12/2025 (12 mois)	Exercice précédent 31/12/2024 (12 mois)
Capitaux Propres		
Capital social ou individuel (dont versé :)		
Primes d'émission, de fusion, d'apport ...		
Ecart de réévaluation		
Réserve légale		
Réserves statutaires ou contractuelles		
Réserves réglementées		
Autres réserves		
Report à nouveau	65 736 161	43 136 760
Résultat de l'exercice	16 349 110	22 599 401
Subventions d'investissement		
Provisions réglementées		
Résultat de l'exercice précédent à affecter		
TOTAL (I)	82 085 271	65 736 161
Produits des émissions de titres participatifs		
Avances conditionnées		
TOTAL (II)		
Provisions pour risques et charges		
Provisions pour risques		
Provisions pour charges		
TOTAL (III)		
Emprunts et dettes		
Emprunts obligataires convertibles		
Autres Emprunts obligataires		
Emprunts et dettes auprès des établissements de crédit		
. Emprunts		
. Découverts, concours bancaires		
Emprunts et dettes financières diverses		
. Divers		
. Associés		
Avances et acomptes reçus sur commandes en cours		
Dettes fournisseurs et comptes rattachés	235 786	9 786
Dettes fiscales et sociales		
. Personnel		
. Organismes sociaux		
. Etat, impôts sur les bénéfices		
. Etat, taxes sur le chiffre d'affaires		
. Etat, obligations cautionnées		
. Autres impôts, taxes et assimilés		
Dettes sur immobilisations et comptes rattachés		
Autres dettes		
Instruments de trésorerie		
Produits constatés d'avance		
TOTAL (IV)	235 786	9 786
Ecart de conversion passif(V)		
TOTAL PASSIF (I à V)	82 321 057	65 745 947

Compte de résultat

Présenté en F. CFP

RESULTAT D'EXPLOITATION	Exercice clos le 31/12/2025 (12 mois)			Exercice précédent 31/12/2024 (12 mois)
	Polynésie française	Exportations	Total	Total
Ventes de marchandises Production vendue biens Production vendue services				
Chiffres d'affaires Nets				
Production stockée Production immobilisée Subventions d'exploitation Reprises sur amort. et prov., transfert de charges Autres produits			29 855 840	29 484 960
Total des produits d'exploitation (I)			29 855 840	29 484 960
Achats de marchandises (y compris droits de douane) Variation de stock (marchandises) Achats de matières premières et autres approvisionnements Variation de stock (matières premières et autres approv.) Autres achats et charges externes Impôts, taxes et versements assimilés Salaires et traitements Charges sociales Dotations aux amortissements sur immobilisations Dotations aux provisions sur immobilisations Dotations aux provisions sur actif circulant Dotations aux provisions pour risques et charges Autres charges			13 506 730	6 885 559
Total des charges d'exploitation (II)			13 506 730	6 885 559
RESULTAT EXPLOITATION (I-II)			16 349 110	22 599 401

Compte de résultat

Présenté en F. CFP

RESULTAT FINANCIER	Exercice précédent 31/12/2024 (12 mois)	
	Total	Total
Quotes-parts de résultat sur opérations faites en commun		
Bénéfice attribué ou perte transférée (III)		
Perte supportée ou bénéfice transféré (IV)		
Produits financiers de participations		
Produits des autres valeurs mobilières et créances		
Autres intérêts et produits assimilés		
Reprises sur provisions et transferts de charges		
Différences positives de change		
Produits nets sur cessions valeurs mobilières placement		
Total des produits financiers (V)		
Dotations financières aux amortissements et provisions		
Intérêts et charges assimilés		
Différences négatives de change		
Charges nettes sur cessions valeurs mobilières de placement		
Total des charges financières (VI)		
RESULTAT FINANCIER (V-VI)		
RESULTAT COURANT AVANT IMPOT (I-II+III-IV+V-VI)	16 349 110	22 599 401

Présenté en F. CFP

RESULTAT EXCEPTIONNEL	Exercice clos le 31/12/2025 (12 mois)		Exercice précédent 31/12/2024 (12 mois)	
Produits exceptionnels sur opérations de gestion				
Produits exceptionnels sur opérations en capital				
Reprises sur provisions et transferts de charges				
Total des produits exceptionnels (VII)				
Charges exceptionnelles sur opérations de gestion				
Charges exceptionnelles sur opérations en capital				
Dotations exceptionnelles aux amortissements et provisions				
Total des charges exceptionnelles (VIII)				
RESULTAT EXCEPTIONNEL (VII-VIII)				
Participation des salariés (IX)				
Impôts sur les bénéfices (X)				
Total des Produits (I+III+V+VII)		29 855 840		29 484 960
Total des charges (II+IV+VI+VIII+IX+X)		13 506 730		6 885 559
BENEFICE OU PERTE		16 349 110		22 599 401
Dont Crédit-bail mobilier				
Dont Crédit-bail Immobilier				

Annexe

ANNEXE SUR LES COMPTES

Les comptes présentés par du GROUPE TAVINI au sein de l'Assemblée de la Polynésie Française ont été établis conformément aux dispositions du plan comptable 1982 promulgué en Polynésie Française par délibération n°2011-13 APF du 5 mai 2011.

La présente situation comptable a une durée de 12 mois couvrant la période du 1^{er} janvier au 31 décembre 2025.

Les comptes ont été arrêtés en application des principes généraux suivants :

- continuité de l'exploitation,
- spécialisation des exercices,
- prudence,
- permanence des méthodes.

I - Principes, règles et méthodes comptables

Conformément aux dispositions comptables et fiscales en vigueur, les principales méthodes utilisées sont les suivantes :

I A Notes sur le bilan**I – A 1 Immobilisations incorporelles et corporelles**

Les immobilisations incorporelles et corporelles sont valorisées au bilan conformément à la règle du coût historique complet. Les amortissements sont pratiqués selon le mode linéaire sur la durée de vie économique estimée des biens.

Les principaux taux utilisés sont les suivants :

- Aménagement	:	10 %
- Matériel industriel	:	20 %
- Matériel de transport	:	20 %
- Mobilier de bureau & informatique	:	20 %

Il n'y a aucune immobilisation au cours de l'exercice.

I - A 2 Disponibilités

Les disponibilités s'élèvent à 82.321.057 FCFP

I - A 3 Dettes fournisseurs

Les dettes fournisseurs s'élèvent à 9.786 correspondant aux dernières factures Vodafone

I B Notes sur le compte de résultat

Les produits de l'association s'élèvent à 29.855.840 FCFP concernant de dotation variable de l'année 2025.

Après imputation des charges externes pour un montant de 6.870.860 FCFP, le résultat s'élève à 16.349.110 FCFP.

Détail des Comptes

Bilan détaillé

Présenté en F. CFP

ACTIF	Exercice clos le 31/12/2025 (12 mois)			Exercice précédent 31/12/2024 (12 mois)	Variation
	Brut	Amort. prov.	Net	Net	
Actif immobilisé					
TOTAL (I)					
Actif circulant					
Disponibilités	82 321 057		82 321 057	65 745 947	16 575 110
512000000 Banque SOCREDO	82 321 057		82 321 057	65 745 947	16 575 110
TOTAL (II)	82 321 057		82 321 057	65 745 947	16 575 110
TOTAL ACTIF (I à V)	82 321 057		82 321 057	65 745 947	16 575 110

Bilan détaillé (suite)

Présenté en F. CFP

PASSIF	Exercice clos le 31/12/2025 (12 mois)	Exercice précédent 31/12/2024 (12 mois)	Variation
Capitaux Propres			
Report à nouveau	65 736 161	43 136 760	22 599 401
110000000 report à nouveau	65 736 161	43 136 760	22 599 401
Résultat de l'exercice	16 349 110	22 599 401	-6 250 291
TOTAL (I)	82 085 271	65 736 161	16 349 110
TOTAL (II)			
Provisions pour risques et charges			
TOTAL (III)			
Emprunts et dettes			
Dettes fournisseurs et comptes rattachés	235 786	9 786	226 000
401000000 Fournisseurs	9 786	9 786	
400100000 Factures non parvenues	226 000		226 000
TOTAL (IV)	235 786	9 786	226 000
TOTAL PASSIF (I à V)	82 321 057	65 745 947	16 575 110

Compte de résultat détaillé

Présenté en F. CFP

	Exercice clos le 31/12/2025 (12 mois)		Exercice précédent 31/12/2024 (12 mois)		Variation absolue	%
	Polynésie française	Exportations	Total	Total		

Présenté en F. CFP

	Exercice clos le 31/12/2025 (12 mois)	Exercice précédent 31/12/2024 (12 mois)	Variation absolue	%
Subventions d'exploitation 740100000 Dotations APF	29 855 840 29 855 840	29 484 960 29 484 960	370 880 370 880	1,26 1,26
Total des produits d'exploitation (I)	29 855 840	29 484 960	370 880	1,26
Autres achats et charges externes	13 506 730	6 885 559	6 621 171	96,16
606300000 D2.1 Fourn Pts Mat Equip.		14 699	- 14 699	-100
606301000 D2.2 Frais équip. exploit.	368 036		368 036	N/S
613200000 D2.6 Locations	88 987		88 987	N/S
618100000 D3.1 Journaux, presses		77 520	- 77 520	-100
622400000 D4.1 Frais juridiques	358 480	1 412 500	-1 054 020	-74,62
622600000 D4.2 Honoraires comptables	226 000	-113 000	339 000	300,00
622700000 D4.3 Autres frais de fonct.	10 560 000	3 344 000	7 216 000	215,79
623400000 D5.3 Frais de représentation	70 000	100 000	- 30 000	-30,00
625600000 D7.1 Frais de mission	54 664	45 186	9 478	20,98
625700000 D5.1 Réunions du groupe	1 681 431	1 230 688	450 743	36,63
625710000 D5.2 Autres réunions et confér		679 370	- 679 370	-100
626010000 D2.4 Affranch. Télécom	61 416	66 109	- 4 693	-7,10
627000000 D4.3 Autres dép de fonc.	37 716	28 487	9 229	32,40
Total des charges d'exploitation (II)	13 506 730	6 885 559	6 621 171	96,16
RESULTAT D'EXPLOITATION (I-II)	16 349 110	22 599 401	-6 250 291	-27,66
RESULTAT COURANT AVANT IMPOTS (I-II+III-IV+V-VI)	16 349 110	22 599 401	-6 250 291	-27,66
Total des Produits (I+III+V+VII)	29 855 840	29 484 960	370 880	1,26
Total des charges (II+IV+VI+VIII+IX+X)	13 506 730	6 885 559	6 621 171	96,16
RESULTAT NET	16 349 110	22 599 401	-6 250 291	-27,66

Tableaux divers

Tableau des immobilisations

	Valeur brute des immobilisations au début d'exercice	Augmentations	
		Réévaluation en cours d'exercice	Acquisitions, créations, virements pst à pst
Frais d'établissement, recherche et développement			
Autres immobilisations incorporelles			
Terrains			
Constructions sur sol propre			
Constructions sur sol d'autrui			
Installations générales, agencements, constructions			
Installations techniques, matériel et outillages Industriels			
Autres installations, agencements, aménagements			
Matériel de transport			
Matériel de bureau, informatique, mobilier			
Emballages récupérables et divers			
Immobilisations corporelles en cours			
Avances et acomptes			
TOTAL			
Participations évaluées par équivalence			
Autres participations			
Autres titres immobilisés			
Prêts et autres immobilisations financières			
TOTAL			
TOTAL GENERAL			

	Diminutions		Valeur brute immob. à fin exercice	Réév. Lég. Val. Origine à fin exercice
	Par virement de pst à pst	Par cession ou mise HS		
Frais d'établissement, recherche et développement				
Autres immobilisations incorporelles				
Terrains				
Constructions sur sol propre				
Constructions sur sol d'autrui				
Installations générales, agencements, constructions				
Installations techniques, matériel et outillages industriels				
Autres installations, agencements, aménagements				
Matériel de transport				
Matériel de bureau, informatique, mobilier				
Emballages récupérables et divers				
Immobilisations corporelles en cours				
Avances et acomptes				
TOTAL				
Participations évaluées par équivalence				
Autres participations				
Autres titres immobilisés				
Prêts et autres immobilisations financières				
TOTAL				
TOTAL GENERAL				

Tableau des amortissements

	Situations et mouvements de l'exercice			
	Début exercice	Dotations exercice	Eléments sortis repris	Fin exercice
Frais d'établissement, recherche				
Autres immobilisations incorporelles				
Terrains				
Constructions sur sol propre				
Constructions sur sol d'autrui				
Installations générales, agencements constructions				
Installations techniques, matériel et outillages industriels				
Installations générales, agencements divers				
Matériel de transport				
Matériel de bureau, informatique, mobilier				
Emballages récupérables et divers				
TOTAL				
TOTAL GENERAL				

	Ventilation des dotations aux amortissements de l'exercice			Mouvements affectant la provision pour amort. dérog.	
	Linéaire	Dégressif	Exception.	Dotations	Reprises
Frais d'établissement, recherche					
Autres immobilisations incorporelles					
Terrains					
Constructions sur sol propre					
Constructions sur sol d'autrui					
Installations générales, agencements constructions					
Installations techniques, matériel et outillage industriels					
Installations générales, agencements divers					
Matériel de transport					
Matériel de bureau, informatique, mobilier					
Emballages récupérables et divers					
TOTAL					
TOTAL GENERAL					

Mouvements de l'exercice affectant les charges répartis sur plusieurs exercices	Montant net début	Augmentation	Dotations aux amort.	Montant net à la fin
Charges à répartir sur plusieurs exercices				
Primes de remboursement obligations				

Tableau des provisions

PROVISIONS	Début exercice	Augmentattons dotattons	Diminuttons Reprises	Fin exercice
Amortissements dérogatoires Autres provisions réglementées				
TOTAL Provisions réglementées				
Pour litiges Pour garanties données clients Pour pertes sur marchés à terme Pour amendes et pénalités Pour pertes de change Pour pensions et obligations Pour Impôts Pour renouvellement immobilisations Pour grosses réparations Pour charges sur congés payés Autres provisions				
TOTAL Provisions				
Sur immobilisations incorporelles Sur immobilisations corporelles Sur titres mis en équivalence Sur titres de participation Sur autres immobilisations financières Sur stocks et en-cours Sur comptes clients Autres dépréciations				
TOTAL Dépréciations				
TOTAL GENERAL				
Dont dotations et reprises : - d'exploitation - financières - exceptionnelles				

Tableau des échéances des créances et des dettes

ETAT DES CREANCES	Montant brut	Un an au plus	Plus d'un an
Créances rattachées à des participations			
Prêts			
Autres immobilisations financières			
Clients douteux ou litigieux			
Autres créances clients			
Créances représentatives de titres prêtés			
Personnel et comptes rattachés			
Sécurité sociale, autres organismes sociaux			
Etat et autres collectivités publiques :			
- Impôts sur les bénéfices			
- T.V.A			
- Autres impôts, taxes, versements et assimilés			
- Divers			
Groupe et associés			
Débiteurs divers			
Charges constatées d'avance			
TOTAL GENERAL			
Montant des prêts accordés dans l'exercice			
Remboursements des prêts dans l'exercice			
Prêts et avances consentis aux associés			

ETAT DES DETTES	Montant brut	A un an au plus	Plus 1 an 5 ans au plus	A plus de 5 ans
Emprunts obligataires convertibles				
Autres emprunts obligataires				
Emprunts et dettes auprès des établissements de crédits :				
- à 1 an maximum				
- plus d'un an				
Emprunts et dettes financières divers				
Fournisseurs et comptes rattachés	235 786	235 786		
Personnel et comptes rattachés				
Sécurité sociale et autres organismes sociaux				
Etat et autres collectivités publiques :				
- Impôts sur les bénéfices				
- T.V.A				
- Obligations cautionnées				
- Autres impôts et taxes				
Dettes sur immobilisations et comptes rattachés				
Groupe et associés				
Autres dettes				
Dette représentative de titres empruntés				
Produits constatés d'avance				
TOTAL GENERAL	235 786	235 786		
Emprunts souscrits en cours d'exercice				
Emprunts remboursés en cours d'exercice				
Emprunts et dettes contractés auprès des associés				

Tableau APF

DESIGNATION		DEPENSES	RECETTES
SOLDE Bancaire au 31/12/2025			82 321 057
TOTAL		13 506 730	52 455 241
CHAP I	RECETTES		52 455 241
I.	1.	Dotation de l'Assemblée de la Polynésie Française	29 855 840
	2.	Cession des crédits collaborateurs	
	3.	Autres recettes	
	4.	Report de l'exercice précédent	22 599 401
	5.	Recettes d'ordre	
CHAP II	DEPENSES	13 506 730	
1. Frais de Personnel et de collaboration			-
II.1-	1.	Rémunérations	
	2.	Charges sociales	
	3.	Prestataire de service	
	4.	Stages et missions	
	5.	Formation professionnelle du personnel	
2. Achat matériel, frais administratifs courants		518 439	
II.2-	1.	Equipement, frais d'exploit. Afférents à l'informatique	
	2.	Equipement, frais d'inst. Afférents aux télécom., mat. Bureau.	368 036
	3.	Papeterie et fournitures de bureau	
	4.	Affranchissement et télécom.	61 416
	5.	Frais d'impression et de reproduction	
	6.	Frais de loyer des bureaux	88 987
3. Documentation, études et recherches			-
II.3-	1.	Journaux, revues, agences de presses et livres	
	2.	Etudes et recherches	
	3.	Bases de données	
4. Frais juridiques, bancaires et autres		11 182 196	
II.4-	1.	Frais juridiques et de justice	358 480
	2.	Frais de comptabilité et bancaires	226 000
	3.	Autres dépenses de fonctionnement	10 597 716
5. Frais de réunions, de représentation et autres		1 751 431	
II.5-	1.	Frais de réunions du Groupe	1 681 431
	2.	Autres frais de réunions et conférences	
	3.	Frais de représentation	70 000
	4.	Divers concours	
6. Publicité, propagande et autres			-
II.6-	1.	Affiches, tracts et brochures propagandaires	
	2.	Insertions publicitaires et publicité audiovisuelle	
	3.	Matériel de publicité, gadgets...	
	4.	Sites Internet	
7. Frais de gestions des élus		54 664	
II.7-	1.	Frais de mission, séjour, etc...	54 664
	2.	Frais de transport	
	3.	Frais de formation, stage et divers	
	4.	Equipement, matériel divers	

Groupe TAPURA HUIRAATIRA


Tepuaurarii TERIITAHII
Représentante-Maire



ASSEMBLÉE DE LA
POLYNÉSIE FRANÇAISE

Papeete, le 01/06/2026

N° 01 /2026/GTH/APF/tt



à

Monsieur Géros ANTONY,
Président de l'Assemblée de la Polynésie française.

Objet : Compte-rendu de gestion des moyens du groupe

P.J. : Trois (3) annexes

Monsieur le Président,

Je vous prie de bien vouloir trouver ci-joint le compte-rendu de gestion des crédits accordés au groupe TAPURA HUIRAATIRA à l'Assemblée de la Polynésie française au titre de l'exercice 2025.

Je reste à votre disposition pour toute information complémentaire.

Veuillez agréer, Monsieur le Président, l'expression de ma considération distinguée.

Tepuaurarii TERIITAHII



BILAN FINANCIER

ANNÉE 2025

COMPTE-RENDU DE GESTION

(Année 2025 – Période du 1^{er} janvier au 31 décembre 2025)

Le présent compte-rendu a pour objet de rendre compte de l'utilisation de la dotation versée par l'Assemblée de Polynésie-Française au Groupe « TAPURA HUIRATIRA » au titre de l'exercice 2025. Cette dotation prévue par l'article 74 du Règlement intérieur de l'Assemblée de Polynésie Française correspond à 61 fois la valeur du point d'indice de la fonction publique territoriale par élu et par mois.

Ainsi, l'ensemble des opérations financières décrites à l'intérieur du présent document et dans les états financiers établis par Cécile INGRAIN, l'experte comptable du groupe (Annexe 1), retrace en toute transparence, tant en recettes qu'en dépenses, l'utilisation des fonds mis à sa disposition au titre de l'exercice 2025.

Il témoigne également de la bonne gestion des moyens financiers du groupe et de la bonne utilisation des deniers publics.

Au 31 décembre 2025, l'exécution budgétaire des dotations allouées au Groupe TAPURA HUIRAATIRA fait apparaître un résultat d'exploitation négatif de 2 973 486 FCFP.

Ce montant résulte de la différence entre le montant total des recettes de l'exercice s'élevant à 37 220 883 FCFP et celui des dépenses totales du même exercice d'un montant de 40 213 559 FCFP.

Grace au résultat cumulé des années précédentes, la trésorerie du groupe demeure très confortable et s'établit au 31/12/2025 à 77 157 073 FCFP.

RESULTAT D'EXPLOITATION AU 31/12/2024		
RECETTES	Dotations trimestrielles + divers	37 220 883 FCFP

DEPENSES	Dépenses de fonctionnement et d'exploitation	40 213 559 FCFP
RESULTAT	AU 31/12/2025	-2 973 486 FCFP
RESULTAT CUMULE	AU 31/12/2024	80 130 559 FCFP
RESULTAT CUMULE	AU 31/12/2025	77 157 073 FCFP

A. RECETTES 2025

Les recettes 2025 sont en hausse par rapport à 2024. Elles augmentent de 12 080 829 FCFP et passent de 25 140 054 FCFP en 2024 à 37 220 883 FCFP en 2025.

Elles proviennent principalement de la dotation versée par l'Assemblée d'une part et d'autre part de la cession de crédits provenant d'élus du groupe et de la mise en commun.

La dotation versée en 2025 par l'Assemblée de Polynésie selon les dispositions de l'article 74 du règlement intérieur soit 12 570 880 FCFP est sensiblement égale à celle perçue par le groupe en 2024. Dotation qui s'élevait alors à 12 414 720 FCFP.

Les cessions de crédits collaborateurs (des représentants et de la mise en commun) ont quasiment doublé passant de 12 650 000 FCFP en 2024 à 24 650 000 FCFP en 2025. Ces cessions proviennent à la fois du crédit individuel des élus (2 650 000 FCFP) et de la mise en commun (22 000 000 FCFP).

Le montant total des recettes s'élève donc à 37 220 883 FCFP.

CHAP I	RECETTES	37 220 883 FCFP
1.	Dotation de l'Assemblée de Polynésie	12 570 880 FCFP
2.	Cession de crédits collaborateurs	24 650 000 FCFP

Détail des recettes à l'annexe 2.

B. DEPENSES 2025

Les dépenses totales du Groupe TAPURA HUIRAATIRA pour l'année 2025 s'élèvent à 40 213 559 FCFP en 2025 contre 42 133 697 FCFP en 2024 soit une baisse des dépenses de 1 920 138 FCFP.

Le chapitre retraçant les dépenses de personnel constitue le premier et principal pôle de dépense du groupe et s'élève à 34 886 898 FCFP soit 86,7% des dépenses.

Les salaires et charges sociales cumulés représentent 16 184 898 FCFP soit 46,4% du chapitre en 2025.

La part des prestataires est en légère augmentation passant de 46% en 2024 à 53,5% en 2025 pour un montant de 18 687 000 FCFP.

En 2025, la quasi-totalité des collaborateurs et des prestataires du groupe émargent à l'association contrairement aux années précédentes où ils émargeaient majoritairement sur la mise en commun. Par conséquent, la mise en commun dispose d'un reliquat proche des 25 millions, ce qui compense largement le déficit constaté en 2025.

Second pôle de dépenses en 2025 : les frais de réunions et de représentations du groupe pour un montant total de 2 037 167 FCFP en recul de 474 947 FCFP par rapport à 2024. Le groupe a poursuivi la méthodologie des années précédentes en organisant de manière régulière séminaires et réunions de travail, entre élus et/ou avec des personnalités qualifiées afin d'entretenir la cohésion et de travailler de manière collective et approfondie les textes proposés à l'Assemblée. Troisième pôle de dépenses, les déplacements et frais de mission pour 1 804 310 FCFP correspondant à la participation d'une délégation au séminaire préparatoire de la C24 au Timor Leste en mai 2025 et à la réunion annuelle de la commission sur la décolonisation de l'ONU à New York en octobre 2025.

Quatrième pôle, les frais de matériel et d'abonnements : principalement du matériel informatique et de la bureautique ainsi que des logiciels pour un montant total de 1 275 657 FCFP.

Les deux derniers pôles sont les frais de comptabilité et postaux et les frais de publication et publicité.

	DEPENSES	40 213 559 FCFP
--	-----------------	------------------------

1.	Frais de personnel et de collaboration	34 886 898 FCFP
2.	Achat matériel, frais administratifs courants	1 275 657 FCFP
3.	Documentation, études et recherche	0
4.	Frais juridiques, bancaires et autres	209 527 FCFP
5.	Frais de réunions, de représentation et autres	2 037 167 FCFP
6.	Publicité, propagande et autres	0
7.	Frais de déplacement et de mission	1 804 310 FCFP

Détail des dépenses à l'annexe 3.

C. CONCLUSION

En 2025 comme les précédentes années, la dotation perçue de l'Assemblée a principalement été consacrée aux charges de personnel. Ainsi, la rémunération des collaborateurs, les charges sociales et les frais de prestataires représentent 86,7% des dépenses totales.

En outre, les moyens matériels et humains, adaptés, mis à disposition des élus, leur donnent l'assurance d'exercer leurs missions dans les meilleures conditions souhaitées, entourés d'un nombre de collaborateurs suffisants et de prestataires spécialisés dans leurs domaines respectifs qui assistent au mieux les élus du groupe.

En complément, le groupe investit de façon continue dans l'accompagnement et la formation de ses élus et de ses collaborateurs.

En outre, les idées portées par le groupe et les intérêts des polynésiens sont défendus sur la scène internationale, par nos représentants lorsque le débat s'y déplace.

Les réunions de groupe organisées régulièrement assurent une bonne communication entre les élus et une bonne cohésion du groupe. Elles

constituent le lieu d'échange et de débat privilégié entre les élus membres. Elles permettent également un travail solide et approfondi des dossiers qui permettent à chaque élu de maîtriser les sujets et d'être pertinents dans leurs interventions.

En conclusion, malgré un résultat 2025 déficitaire de 2 973 486 FCFP, la trésorerie de l'association groupe Tapura Huiraaatira demeure confortable avec résultat cumulé s'élevant au 31 décembre 2025 à 77 157 073 FCFP et un reliquat de la mise en commun proche de 25 000 000 FCFP à la même date.

Papeete le 1^{er} juin 2026.

LA TRESORIERE

Tepuarau'ii TERIITAHU

Annexe 1

Cécile INGRAIN
Expert - Comptable diplômé
Membre de l'Organisation des Experts Comptables
de Polynésie Française (OECPF)

BP 381092 Tamanu - 98718 Punaauia
Téléphone : 89 76 85 20
Email : cecileingrain@yahoo.fr
N° Tahiti: T954818

ATTESTATION

DE TRAVAUX DE L'EXPERT-COMPTABLE

Conformément à nos accords, nous avons dressé les comptes annuels du : « Groupe Tapura Huiraatira ».

pour l'exercice couvrant la période du 1^{er} janvier 2025 au 31 décembre 2025

Ces comptes annuels se caractérisent par :

- Total du bilan	:	78 967 069 FCFP
- Subvention d'exploitation	:	37 220 880 FCFP
- Résultat net de l'exercice	:	- 2 973 486 FCFP

Les états financiers sont dressés sur 10 pages comprenant, outre la présente attestation, le bilan, le compte de résultat et l'annexe, conformément aux règles et principes prévus pour l'application du Plan Comptable Général.

Ils ont été établis d'après les informations et les pièces justificatives transmises par l'Association.

L'Association nous a informé qu'elle n'avait connaissance d'aucun litige, engagement ou risque susceptible de créer une charge pour la société et qui n'aurait pas été reflété dans ces comptes.

Nos travaux ont été effectués en conformité avec les diligences définies par la Profession dans le cadre de la présentation des comptes annuels.


Fait à PUNAAUIA, le 15 mai 2026

Cécile INGRAIN
Expert-comptable Diplômé

ASSOCIATION GROUPE PAPUUA				
Tableau 1 - RECETTES 2025				
DOTATION APF				
Mois	Nbre Elus	Dotation	Montant	Date d'écriture
1er trimestre				
JANVIER 01 au 31	16	64 660	1 034 560	17/02/2025
FEVRIER 01 au 28	16	64 660	1 034 560	
MARS 01 au 31	16	64 660	1 034 560	
TOTAL			3 103 680	
2ème trimestre				
AVRIL 01 au 30	16	64 660	1 034 560	24/04/2025
MAI 01 au 31	16	64 660	1 034 560	
JUIN 01 au 30	16	64 660	1 034 560	
TOTAL			3 103 680	
3ème trimestre				
JUILLET 01 au 31	16	66 693	1 067 093	23/07/2025
AOUT 01 au 31	16	66 693	1 067 093	
SEPTEMBRE 01 au 30	16	66 693	1 067 093	
TOTAL			3 200 279	
4ème trimestre				
OCTOBRE 01 au 31	16	65 880	1 054 080	03/11/2025
NOVEMBRE 01 au 30	16	65 880	1 054 080	
DECEMBRE 01 au 31	16	65 880	1 054 080	
TOTAL			3 163 040	
TOTAL DOTATION APF			12 570 880	
CESSION DES CREDITS COLLABORATEURS				
Semestre	Montant		Date d'écriture	
1er	1 500 000		09/04/2025	
	10 000 000		11/07/2025	
	12 000 000		12/12/2025	
2ème	1 150 000		12/12/2025	
	TOTAL CESSION CREDITS COLLABORATEURS		24 650 000	
AUTRES RECETTES				
Désignation	Montant		Date d'écriture	
Fonds paritaire	-			
Produits divers de gestion courante	3		31/12/2025	
TOTAL			3	
TOTAL DES RECETTES			37 220 883	

ASSOCIATION GROUPE TAPURA

Tableau 2 - DEPENSES 2025		TOTAL
Nature des dépenses		
Chapitre 1 - Personnel		34 886 898
1 - Rémunérations		12 764 611
2 - Charges sociales		3 420 287
3- Prestataires de service		18 687 000
4 - Stages		
5 - Formation professionnelles du personnel		15 000
Chapitre 2 - Matériel, frais administratifs courants et frais de fonctionnement		1 275 657
1 - Equipement, frais d'exploitation, d'ingénierie et d'entretien afférents à l'informatique		
2 - Equipement, frais d'installation, amortissement, frais d'entretien afférents aux télécommunication, machines de bureau, mobilier et installations techniques		1 054 323
3 - Papeterie et fournitures de bureau		61 413
4 - Affranchissement et télécommunications		159 921
5 - Frais d'impression et de reproduction		
6 - Frais de loyer des bureaux		
Chapitre 3 - Documentation, études et recherche		
1 - Journaux, revues, agences de presse et livres		
2 - Etudes et Recherche		
3 - Bases de données		
Chapitre 4 - Frais juridiques, de comptabilité, charges financières et autres dépenses de fonctionnement		209 527
1 - Frais juridiques		
2 - Frais de comptabilité, bancaires		209 525
3 - Autres dépenses de fonctionnement, frais postaux		
4 - Charges de gestion courante		2
Chapitre 5 - Frais de réunion et de représentation		2 037 167
1 - Réunion de groupe		1 711 051
2 - Autres réunions et conférences		
3 - Frais de représentation		326 116
Chapitre 6 - Publications et publicité		
1 - Affiches, tracts et brochures		
2 - insertions publicitaires et publicité audiovisuelle		
3 - Matériel de publicité, gadgets, relations...		
4 - Site internet		
Chapitre 7 - Représentations		1 804 310
1 - Frais de mission, séjours, frais de repas		747 517
2 -Déplacements, frais de transport		1 056 793
TOTAL DEPENSES 2025		40 213 559



Cécile INGRAIN
Expert - Comptable diplômé
Membre de l'Organisation des Experts Comptables
de Polynésie Française (OECPF)

BP 381092 Tamanu - 98718 Punaauia
Téléphone : 89 76 85 20
Email : cecileingrain@yahoo.fr
N°Tahiti: T954818

COMPTES ANNUELS AU 31 DECEMBRE 2025

GROUPE TAPURA HUIRAATIRA
Rue Dumont d'Urville
B.P. 28 – 98713 PAPEETE
TAHITI

NOTE SUR LES COMPTES

AU 31 DECEMBRE 2025

I. PRINCIPES, REGLES ET METHODES COMPTABLES

Les comptes présentés par l'Association « GROUPE TAPURA HUIRAATIRA » ont été établis conformément aux dispositions du plan comptable 1999 promulgué par la délibération de l'Assemblée de Polynésie française n°2011-13 APF du 5 Mai 2011.

Les conventions générales comptables ont été appliquées dans le respect du principe de prudence, conformément aux hypothèses de base :

- continuité de l'exploitation,
- permanence des méthodes comptables d'un exercice à l'autre,
- indépendance des exercices,

et conformément aux règles générales d'établissement et de présentation des comptes annuels.

La méthode de base retenue pour l'évaluation des éléments inscrits en comptabilité est la méthode des coûts historiques.

L'association tient une comptabilité d'engagement, dans le but de rendre compte à l'Assemblée de Polynésie Française de l'utilisation de la dotation globale attribuée en fonction du nombre d'élus inscrits au sein du groupe.

II. NOTE DE PRESENTATION GENERALE

L'exercice social commence le 1^{er} janvier 2025 et s'achève le 31 décembre 2025. L'exercice précédent avait également une durée de 12 mois.

Tableau des méthodes comptables appliquées

Postes		Méthodes d'évaluation ou de calcul		
Coût d'entrée des immobilisations	▪ Incorporelles/corporelles	Frais d'acquisition :	<input type="checkbox"/> Charges	<input checked="" type="checkbox"/> Immobilisation
	▪ Financières	Frais d'acquisition :	<input type="checkbox"/> Charges	<input checked="" type="checkbox"/> Immobilisation
Amortissements des immobilisations corporelles		<input checked="" type="checkbox"/> Amortissement linéaire <input type="checkbox"/> Amortissement dégressif fiscal <input type="checkbox"/> Autres (à préciser)		

1 - BILAN - ACTIF

GRUPE TAPURA HUIRAATIRA

N° TAHITI : B51024

Durée de l'exercice exprimée en nombre de mois * : 12 mois

Durée de l'exercice précédent * : 12 mois

			Exercice N. clos le : 31/12/2025			Exercice (N-1) clos le : 31/12/2024
			Brut (1)	Amort.,prov. (2)	Net (3)	Net (4)
Capital souscrit non appelé (0)			AA			
A	I	Incorporelles				
C	M	Frais d'Etablissement *	AB	AC		
T	M	Fonds commercial (1)	AH	AI		
I	O	Autres Immobilisations incorporelles	AJ	AK		
C	B	Corporelles				
I	I	Terrains	AN	AO		
L		Constructions	AP	AQ		
M	I	Instal. Techn., mat. et out. indust.	AR	AS	0	
M	S	Autres Immobilisations corporelles	AT	AU	2 906 712	671 213
O	A	Immobilisations en cours	AV	AW		657 667
B	T	Financières (2)				
I	I	Participations	AZ	BA	0	0
L	O	Créances rattachées à des particip.	BB	BC		
I	N	Autres titres immobilisés	BD	BE	32 777	32 777
A	S					
TOTAL (I)			BJ	BK	3 610 702	2 906 712
					703 990	690 444
AC		Mat. premières et approvisionnements	BL	BM		
TIF	STO	En cours de production de biens	BN	BO		
	CKS	En cours de production de services	BP	BQ		
		Produits intermédiaires et finis	BR	BS		
CIR		Marchandises	BT	BU		
CUL		Avces et acples versés sur commandes	BV	BW	0	0
ANT	CRE	Clients et comptes rattachés(3)*	BX	BY	0	0
	ANC	Autres créances(3)	BZ	CA	37 326	37 326
	ES	Capital souscrit et appelé, non versé	CB	CC		0
Divers		Disponibilités	CF	CG	78 215 866	78 215 866
Comptes		Charges constatées d'avances(3)*	CH	CI	9 867	9 867
de		TOTAL (II)	CJ	CK	0	78 263 079
régular.		Charges à répartir sur p/exercices* (III)	CL			81 646 444
		TOTAL GENERAL (0 à V)	CO	(1A)	2 906 712	78 967 069
						82 336 888
Renvois :	(1) Dont droit au bail :	(2) part à moins d'un an des immobilisations financières nettes			(3) Part à plus d'un an :	

* Des explications concernant cette rubrique sont donnés dans la notice

2 - BILAN - PASSIF Avant répartition

GROUPE TAPURA HUIRAATIRA

		Exercice N. clos le 31/12/2025	Exercice N-1 clos le 31/12/2024
CAPITAUX	Capital social ou individuel (1) (Dont versé.....)	DA	
	Primes d'émission, de fusion, d'apport,...	DB	
	Ecart de réévaluation (2)	DC	
	Réserve légale	DD	0
	Réserves statutaires ou contractuelles	DE	
PROPRES	Autres réserves	DG	
	Report à nouveau	DH	80 130 559
	RESULTAT DE L'EXERCICE (bénéfice ou perte)	DI	-2 973 486
	Subvention d'investissement	DJ	
	TOTAL (I)	DL	77 157 073
Autres fonds propres	Avances conditionnées	DN	
	TOTAL (II)	DO	
Prov. pour risques et charges	Provisions pour risques	OP	
	Provisions pour charges	DQ	
	TOTAL (III)	DR	0
D E T T E S (5)	Emprunts et dettes auprès des établissements de crédit (6)	DU	
	Emprunts et dettes financières divers (7)	DV	
	Avances et acomptes recus sur commandes en cours	DW	
	Dettes fournisseurs et comptes rattachés	DX	32 798
	Dettes fiscales et sociales	OY	1 777 198
	Dettes sur immobilisations et comptes rattachés	DZ	10 392
(5) Autres dettes	EA	2 195 937	
Comptes régul.	Produits constatés d'avance (5)	EB	
	TOTAL (IV)	EC	1 809 996
	TOTAL GENERAL (I à IV)	EE	2 206 329
			78 967 069
			82 336 888

RENOIS	(1) Ecart de réévaluation incorporé au capital	(IB)	
	(2) Ecart de réévaluation libre	(ID)	
	(5) Dettes et produits constatés d'avance moins d'un an	EG	1 809 996
	(6) Dont concours bancaires courants, et soldes créditeurs de banques et CCP	EH	2 206 329

3 - COMPTE DE RESULTAT DE L'EXERCICE (En liste)

GROUPE TAPURA HUIRAATIRA

		POLYNESIE FRANCAISE		Exportations		Exercice N. clos le 31/12/25	Exercice (N-1) clos le 31/12/24
		1		2		Total 3	4
P	Ventes marchandises*	FA		FB		FC	
R	Production vendue biens	FD		FE		FF	0
O	Production vendue services*	FG		FH		FI	0
D	Chiffre d'affaire net *	FJ	0	FJ		FL	0
	Production stockée*					FM	
D'	Production immobilisée*					FN	
E	Subvention d'exploitation					FO	37 220 880
X	Reprises sur amortissements et provisions, transfert de charges					FP	0
P	Autres produits(1)					FQ	3
L	Total des produits d'exploitation(2) (I)				FR	37 220 883	25 140 054
	Achats de marchandises (y compris droits de douane)*					FS	
C	Variation de stock (marchandises)*					FT	
H	Achats de matières 1° et autres approv (y compris droits de douane)*					FU	
A	Variation de stock (matières premières et approvisionnement)*					FV	
R	Autres achats et charges externes(3) *					FW	23 509 068
G	Impôts, taxes et versements assimilés *					FX	0
E	Salaires et traitements * (10)					FY	12 779 611
S	Charges sociales					FZ	3 401 097
	Sur Immobilisations -dotations aux amortissements *					GA	504 591
D'	DOTATIONS Sur Immobilisations -dotations aux provisions					GB	
E	D'EXPLOIT. Sur actif circulant : dotations aux provisions *					GC	
X	Pour risques et charges : dotations aux provisions					GD	
P	Autres charges					GE	2
L	Total des charges d'exploitation (4) (II)				GF	40 194 369	42 131 697
1 - RESULTAT D'EXPLOITATION (I - II)						GG	-2 973 486
	Produits financiers de participations (5)					GJ	
	Prod. des autres valeurs mobilières et créances de l'actif immob. (5)					GK	
	Autres Intérêts et produits assimilés (5)					GL	
	Reprises sur provisions et transferts de charge					GM	
	Différences positives de change					GN	
	Total des produits financiers (V)				GP	0	0
	Intérêts et charges assimilées (6) (9)					GR	
	Différences négatives de change					GS	
	Total des charges financières (VI)				GU	0	0
2 - RESULTAT FINANCIER (V - VI)						GV	0
3 - RESULTAT COURANT AVANT IMPOTS (I - II + V - VI)						GW	-2 973 486

(RENVOIS : voir tableau n° 4)

4 - COMPTE DE RESULTAT DE L'EXERCICE (Suite)

GRUPE TAPURA HUIRAATIRA

			Exercice N clos le 31/12/25 1	Exercice N-1 clos le 31/12/24 2
PRODUITS EXCEPT.	Produits exceptionnels sur opération de gestion	HA	0	0
	Produits exceptionnels sur opération en capital*	HB	0	
	Reprises sur provisions et transferts de charges	HC		
	Total des produits exceptionnels (7) (VII)	HD	0	0
CHARGES EXCEPT.	Charges exceptionnelles sur opération de gestion	HE	0	2 000
	Charges exceptionnelles sur opération en capital*	HF	0	
	Dotations exceptionnelles aux amortissements et provisions	HG		
	Total des charges exceptionnelles (7)(VIII)	HH	0	2 000
3 - RESULTAT EXCEPTIONNEL (VII - VIII)		HI	0	-2 000
Impôts sur les bénéfices* (X)		HK		
Total des produits (I + V + VI)		HL	37 220 883	25 140 054
Total des charges (II + VI + VIII + X)		HM	40 194 369	42 133 697
4 - BENEFICE OU PERTE (Total des produits - total des charges)		HN	-2 973 486	-16 993 643

RENOIS	(2) Dont produits d'exploitation afférents à des exercices antérieurs (à détailler au (8) ci-dessous)	(1G)		
	(4) Dont charges d'exploitation afférents à des exercices antérieurs (à détailler au (8) ci-dessous)	(1H)		
	(5) Dont produits concernant les entreprises liées	(1H)		
	(6) Dont intérêts concernant les entreprises liées	(1K)		
			Exercice N	
	(7) Détail des produits et charges exceptionnels		Charges except.	Produits except.
	(9) Taux des intérêts servis aux associés en rémun. des comptes courants			
	(10) Montant brut des salaires soumis à CST			
	Nombre moyen mensuel de salariés soumis à CST			
	Montant brut des salaires non soumis à CST			
	Nombre moyen mensuel de salariés non soumis à CST			
	(8) Détails des produits et charges sur exercice antérieurs :		Exercice N	
			Ch. antérieures	Prod. antérieurs

* Des explications concernant cette rubrique sont données dans la notice

5 - I M M O B I L I S A T I O N S

GRUPE TAPURA HUIRAATIRA

Exercice N clos le :

31/12/2025

CADRE A	IMMOBILISATIONS	Valeur brute des immobilisations au début de l'exercice 1		Augmentations		
				Consécutives à une réévaluation pratiquée au cours de l'exercice 2	Acqu, créations, apports et virt de poste à poste 3	
INCORP	Frais d'établ de recherche & développ.	KA		KB	KC	
	Autres postes immob. incorporelles	KD		KE	KF	
C O R P O R E E S	Terrains	(KG)		(KH)	(KI)	
	Constructions :					
	Sur sol propre	(KJ)		(KK)	(KL)	
	Sur sol d'autrui	(KM)		(KN)	(KO)	
	Instal., agenct., aménag. des constructions*	(KP)		(KQ)	(KR)	
	Installations techniq. mat. & outill. Indust.	(KS)		(KT)	(KU)	
	Autres Immobilisations corporelles :					
	Instal., agencements, aménagements divers	(KV)		(KW)	(KX)	
	Matériel de transport*	(KY)		(KZ)	(LA)	
	Matériel de bureau et informatique, mobilier	(LB)	3 059 788	(LC)	(LD)	518 137
	Emballages récupérables et divers	(LE)		(LF)	(LG)	
	Immobilisations corporelles en cours	(LH)		(LI)	(LJ)	
	Avances et acomptes	(LK)		(LL)	(LM)	
	TOTAL III	(LN)	3 059 788	(LO)	(LP)	518 137
FINAN	Particip. & créances rattachées à des participations	(IL)		(IM)	(IN)	
CIERES	Prêts et autres immobilisations financières	(IT)	32 777	(IU)	(IV)	0
	TOTAL IV	LQ	32 777	LR	LS	0
TOTAL GENERAL (I + II + III + IV)		(OG)	3 092 565	(OH)	(OJ)	518 137

CADRE B	IMMOBILISATIONS	Diminutions		Valeur brute des immob. à la fin de l'exercice 3	Valeur d'origine des immob. réévaluées en fin d'exercice 4
		par virements de poste à poste 1	par cessions à des tiers ou mises HS 2		
INCORP	Frais d'établ., rech. & développ. TOTAL I		LT	LU	(1W)
	Autres postes immob. incorp. TOTAL II		LV	LW	(1X)
C O R P O R E E S	Terrains		(LX)	(LY)	(LZ)
	Constructions :				
	Sur sol propre		(MA)	(MB)	(MC)
	Sur sol d'autrui		(MD)	(ME)	(MF)
	Instal., agenct., amén. des constructions		(MG)	(MH)	(MI)
	Instal. techn. mat. & outill. Indust.		(MJ)	(MK)	0 (ML)
	Autres Immobilisations corporelles :				
	Instal. gale, agencements, aménag. divers		(MM)	(MN)	(MO)
	Matériel de transport		(MP)	(MQ)	0 (MR)
	Mat de bureau et Informatique, mobilier		(MS)	(MT)	3 577 925 (MU)
	Emballages récupérables et divers*		(MV)	(MW)	(MX)
	Immobilisations corpor. en cours MY		(MZ)	(NA)	(NB)
	Avances et acomptes NC		(ND)	NE	(NF)
	TOTAL III		(NG)	0 (NH)	3 577 925 (NI)
	Partic. & créances rattachées à des partic.		(IY)	(IZ)	0 (2A)
FINAN			()	()	()
CIERES	Prêts et autres immobil financières		(2E)	(2F)	32 777 (2G)
	TOTAL IV		NJ	0 NK	32 777 2H
TOTAL GENERAL (I + II + III + IV)			(OK)	0 (OL)	3 610 702 (OM)

* Des explications concernant cette rubrique sont données dans la notice

6 - AMORTISSEMENTS

GRUPE TAPURA HUIRAATIRA

Exercice N clos le :

31/12/2025

CADRE A		SITUATIONS ET MOUVEMENTS DE L'EXERCICE *							
IMMOBILISATIONS AMORTISSABLES		Montant des amortissements au début de l'exercice 1		Augmentations : dotations de l'exercice 2		Diminut. : amort. afférents aux éléments sortis d'actifs & reprises 3		Montant des amortissements à la fin de l'exercice 4	
Frais d'établ. de rech & développ.	TOTAL I	PA		PB		PC		PD	
Autres immobilisations incorp.	TOTAL II	PE		PF		PG		PH	
Terrains		(PI)		(PJ)		(PK)		(PL)	
Constructions :									
Sur sol propre		(PM)		(PN)		(PO)		(PQ)	
Sur sol d'autrui		(PR)		(PS)		(PT)		(PU)	
Instal. gales, agenc., aménag. des constructions		(PV)		(PW)		(PX)		(PY)	
Instal. techniques, mat. & outill. indust.		(PZ)		(QA)		(QB)		(QC)	0
Autres Immobilisations corporelles :									
Instal. gales, agencements, aménagements divers		(QD)		(QE)		(QF)		(QG)	
Matériel de transport*		(QH)		(QI)		(QJ)		(QK)	0
Mat. de bureau et informatique, mobilier		(QL)	2 402 121	(QM)	504 591	(QN)		(QO)	2 906 712
Emballages récupérables et divers		(QP)		(QR)		(QS)		(QT)	
	TOTAL III	(QU)	2 402 121	(QV)	504 591	(QW)	0	(QX)	2 906 712
	TOTAL GENERAL (I + II + III)	(ON)	2 402 121	(OP)	504 591	(OQ)	0	(OR)	2 906 712

CADRE B		VENTILATION DES DOTATIONS AUX AMORTISSEMENTS DE L'EXERCICE *					
Immobilisations amortissables		Amortissements linéaires 1		Amortissements dégressifs 2		Amortissements exceptionnels 3	
Frais d'établ. de rech. & développ.	TOTAL I	(QY)		(2J)		(2K)	
Autres immobilisations incorp.	TOTAL II	(QZ)		(2N)		(2P)	
Terrains		(RA)		(RB)		(RC)	
Constructions :							
Sur sol propre		(RD)		(RE)		(RF)	
Sur sol d'autrui		(RG)		(RH)		(RI)	
Instal. gales, agenc., aménag. des constructions		(RJ)		(RK)		(RL)	
Instal. techniques, mat. & outill. Indust.		(RM)	0	(RN)		(RO)	
Autres Immobilisations corporelles :							
Instal. gale, agencements, aménagements divers		(RP)		(RQ)		(RR)	
Matériel de transport		(RS)	0	(RT)		(RU)	
Mat. de bureau et informatique, mobilier		(RV)	504 591	(RW)		(RX)	
Emballages récupérables et divers		(RY)		(RZ)		(SA)	
	TOTAL III	(SB)	504 591	(SC)		(SD)	
	TOTAL GENERAL (I + II + III)	(3M)	504 591	(3N)		(3P)	

CADRE D		MOUVEMENTS DE L'EXERCICE AFFECTANT LES CHARGES REPARTIES SUR PLUSIEURS EXERCICES *			
Charges à répartir sur plusieurs exercices		Montant net au début de l'exercice 1	Augmentations 2	Dotations de l'exercice aux amortissements 3	Montant net à la fin de l'exercice 4
Charges à répartir sur plusieurs exercices					

7 - PROVISIONS INSCRITES AU BILAN

GROUPE TAPURA HUIRAATIRA

Exercice N clos le :

31/12/2025

Nature des provisions		Montant au début de l'exercice		AUGMENT. : Dotations de l'exercice		DIMINUTIONS : Reprises de l'exercice		Montant à la fin de l'exercice	
		1		2		3		4	
Provisions pour risques et charges	Provisions pour charges sociales et fiscales sur congés à payer*	(5R)		(5S)		(5T)		(5U)	
	Autres prov. pour risques & charges (3)	(5V)		(5W)		(5X)		(5Y)	0
	TOTAL II	(5Z)		TV	0	TW	0	TX	0
Provisions pour dépréciat	<u>sur immobilisations</u>								
	. incorporelles	(6A)		(6B)		(6C)		(6D)	
	. corporelles	(6E)		(6F)		(6G)		(6H)	
	. sur immobilisations financières	(6J)		(6K)		(6L)		(6M)	0
	. Sur stocks et en cours	(6N)		(6P)		(6R)		(6S)	
	. Sur comptes clients	(6T)		(6U)		(6V)		(6W)	0
	. Autres provision pour dépréc. (3)	(6X)	0	(6Y)		(6Z)	0	(7A)	0
TOTAL III	7B		TY	0	TZ	0	UA	0	
TOTAL GENERAL (II + III)	7C		UB	0	UC	0	UD	0	
Dont dotations			. d'exploitation	(7D)	0	(7E)	0		
et			. financières	(7F)	0	(7G)	0		
reprises			. exceptionnelles	(7H)		(7J)			

(3) à détailler ci-dessous

NOTA : Les frais à payer ne doivent pas être mentionnés sur ce tableau. Les entreprises ayant inscrit en frais à payer des dépenses qui, du point de vue fiscal, ne peuvent être déduites que par voie de provision doivent produire un relevé détaillé distinct de ces frais en annexe à la déclaration.

* Des explications concernant cette rubrique sont données dans la notice

**8 - ETAT DES ECHEANCES DES CREANCES ET DES DETTES
A LA CLOTURE DE L'EXERCICE***

GRUPE TAPURA HUIRAATIRA


Exercice N clos le :

31/12/2025

CADRE A		ETAT DES CREANCES	Montant brut 1	A 1 an au + 2	A + d'un an 3	
ACTIF IMMO- BILISES	Créances rattachées à des participations		(7K)			
	Prêts (1) (2)		(7L)			
	Autres immobilisations financières		(7M)	32 777		32 777
ACTIF CIRCULANT	Clients douteux ou litigieux		VA	0		
	Autres créances clients		(7N)	0		
	Personnels et comptes rattachés		(7P)	0	0	
	Sécurité sociale et autres organismes sociaux		(7R)	37 326	37 326	
	Etat & autres col- lectivités publiques	Etat & autres col- lectivités publiques	Impôts sur les bénéfiques	(7S)		
			Taxe sur la valeur ajoutée	(7B)	0	
			Autres impôts, taxes & versements assimilés	(7T)		
			Divers	(7U)		
	Groupe et associés (2)		VC			
	Débiteurs divers		(7V)		0	0
Charges constatées d'avance			(7W)	9 867	9 867	
TOTAUX			(7X)	79 970	47 193	
RENOIS	(1) Montant des prêts accordés en cours d'exercice		VD			
	(1) Montant des remboursements obtenus en cours d'exercice		VE			
	(2) Prêts et avances consentis aux associés (pers. physiques)		VF			

CADRE B		ETAT DES DETTES	Montant brut 1	A 1 an au + 2	De 1 à 5 ans 3	+ de 5 ans 4
		Emprunts obligataires convertibles (1)	(7Y)			
		Autres emprunts obligataires (1)	(7Z)			
Empr. & dettes auprès des Ets de crédit (1)		à 2 ans maxi à l'origine	VG	0		
		à + de 2 ans à l'origine	VH			
		Emprunts et dettes financières divers (1) (2)	(8A)			
		Fournisseurs et comptes rattachés	(8B)	32 798	32 798	
		Personnel et comptes rattachés	(8C)	847 934	847 934	
		Sécurité sociale et autres organismes sociaux	(8D)	924 785	924 785	
Etat et autres collectivités publiques		Etat et autres collectivités publiques	Impôt sur les bénéfiques	(8E)	0	
			Taxe sur la valeur ajoutée	(8F)	0	
		Obligations cautionnées	(8G)			
		Autres impôts, taxes & assimilés	(8H)	4 479	4 479	
		Dettes sur immobilisations et comptes rattachés	(8J)			
		Groupes et associés (2)	VI	0		
		Autres dettes	(8K)			
		Produits constatés d'avance	(8L)			
TOTAUX			(8M)	1 809 996	1 809 996	0
RENOIS	(1) Emprunts souscrits en cours d'exercice		VJ			
	(1) Emprunts remboursés en cours d'exercice		VK			
	(2) Emprunts et dettes auprès des associés personnes physiques		VL			

* Des explications concernant cette rubrique sont données dans la notice



Balance des comptes

Numéro de compte	Intitulé des comptes	Mouvements		Soldes	
		Débit	Crédit	Débit	Crédit
11000000	Report à nouveau (crédeur)	16 993 643	97 124 202		80 130 559
12900000	Résultat exercice (perte)	16 993 643	16 993 643		
12	** Résultat exercice	16 993 643	16 993 643		
1	** COMPTES DE CAPITAUX	33 987 286	114 117 845		80 130 559
21830000	Matériel de bureau & informatique	3 370 925		3 370 925	
21840000	Mobilier	207 000		207 000	
218	** Autres immob. corporelles	3 577 925		3 577 925	
21	** Immobilisations corporelles	3 577 925		3 577 925	
27500000	Dépôts et cautionnements versés	32 777		32 777	
27	** Autres immobilisations financ.	32 777		32 777	
28183000	Amort. Matériel de bureau & info.		2 770 347		2 770 347
28184000	Amort. Mobilier		136 365		136 365
281	** Amort. Immob. corporelles		2 906 712		2 906 712
28	** Amort. Immobilisations		2 906 712		2 906 712
2	** COMPTES D'IMMOBILISATIONS	3 610 702	2 906 712	3 610 702	2 906 712
40100000	Fournisseurs		16 399		16 399
40800000	Fournisseurs - fact. non parvenues	10 392	26 791		16 399
40	** Fournisseurs et comptes rattachés	10 392	43 190		32 798
42100000	Personnel - Rémunérations dues	12 984 952	13 065 554		80 602
42500000	Personnel - Avances et acomptes	316 404	316 404		
42820000	Dettes prov. congés payés	214 747	982 079		767 332
42	** Personnel & comptes rattachés	13 516 103	14 364 037		847 934
43100000	CPS	8 288 633	9 021 198		732 565
43820000	Charges sur congés à payer	53 868	246 088		192 220
43870000	Organismes - Prod. à recevoir	52 118	14 792	37 326	
43	** Sécurité Soc. & autres org.	8 394 619	9 282 078	37 326	924 785
44700000	Autres impôts et vers. assim	338 858	343 337		4 479
44	** Etats & autres collectiv.	338 858	343 337		4 479
47100000	Compte d'attente	1 000	1 000		
47	** Compte transitoire	1 000	1 000		
48600000	Charges constatées d'avance	15 665	5 798	9 867	
48	** Comptes de régularisation	15 665	5 798	9 867	
4	** COMPTES DE TIERS	22 276 637	24 039 440	47 193	1 809 996
51211000	Banque de Tahiti	118 917 321	40 701 435	78 215 886	
512	** Banques	118 917 321	40 701 435	78 215 886	
51	** Banques, étab. fin. et assimilés	118 917 321	40 701 435	78 215 886	
	A reporter	178 791 946	181 765 432		2 973 486

Numéro de compte	Intitulé des comptes	Mouvements		Soldes	
		Débit	Crédit	Débit	Crédit
	Report	178 791 946	181 765 432		2 973 486
5	** COMPTES FINANCIERS	118 917 321	40 701 435	78 215 886	
60630000	Fournitures Entretien, petit équip.	511 589		511 589	
60640000	Fournitures administratives	61 413		61 413	
60	** Achats	573 002		573 002	
61100000	Sous-traitance générale	18 727 000	40 000	18 687 000	
61800000	Services extérieurs divers	38 143		38 143	
61	** Services extérieurs	18 765 143	40 000	18 725 143	
62260000	Honoraires	132 210		132 210	
62300000	Publicité, publications, relations	326 116		326 116	
62400000	Transports biens et personnel	750		750	
62500000	Déplacements, missions, réceptions	1 711 051		1 711 051	
62510000	Frais de missions, séjours	747 517		747 517	
62520000	Déplacements, frais de transport	1 056 043		1 056 043	
62620000	Téléphone	180 180	20 259	159 921	
62700000	Services bancaires et assimilés	77 315		77 315	
62	** Autres services extérieurs	4 231 182	20 259	4 210 923	
64110000	Salaires appointements	12 979 358		12 979 358	
64120000	Congés payés		214 747		214 747
641	** Rémunérations du personnel	12 979 358	214 747	12 979 358	214 747
64510000	Cotisations CPS	3 469 133	68 036	3 401 097	
645	** Charges Sécurité sociale et Prév	3 469 133	68 036	3 401 097	
64800000	Autres charges de personnel	15 000		15 000	
64	** Charges du personnel	16 463 491	282 783	16 395 455	214 747
65800000	Charges de gestion courante	2		2	
65	** Autres charges de gestion	2		2	
68112000	Dot/amort. immob. corporelles	504 591		504 591	
681	** Dot. amort & prov.- Exploitation	504 591		504 591	
68	** Dotations aux amortis. & prov.	504 591		504 591	
6	** COMPTES DE CHARGES	40 537 411	343 042	40 409 116	214 747
74000000	Subventions d'exploitation		12 570 880		12 570 880
74140000	Cession des crédits collaborateurs		24 650 000		24 650 000
74	** Subventions d'exploitation		37 220 880		37 220 880
75800000	Produits divers de gestion courante		3		3
75	** Autres produits gest. courante		3		3
7	** COMPTES DE PRODUITS		37 220 883		37 220 883
89000000	Bilan d'ouverture	16 993 643	16 993 643		
	A reporter	236 323 000	236 323 000		

Balance des comptes

Numéro de compte	Intitulé des comptes	Mouvements		Soldes	
		Débit	Crédit	Débit	Crédit
	Report	236 323 000	236 323 000		
	Totaux comptes de bilan	196 705 589	198 769 075		2 973 486
	Totaux comptes de gestion	40 537 411	37 563 925	2 973 486	
	Totaux de la balance	236 323 000	236 323 000		

ASSEMBLÉE
DE LA
POLYNÉSIE FRANÇAISE

PROPOSITION DE DÉLIBÉRATION N°

/APF

DU

portant règlement du budget de l'assemblée de la Polynésie française
pour l'exercice 2025

L'ASSEMBLÉE DE LA POLYNÉSIE FRANÇAISE

Vu la loi organique n° 2004-192 du 27 février 2004 modifiée portant statut d'autonomie de la Polynésie française, ensemble la loi n° 2004-193 du 27 février 2004 modifiée complétant le statut d'autonomie de la Polynésie française ;

Vu le code des finances publiques de la Polynésie française ;

Vu la délibération n° 95-205 AT du 23 novembre 1995 modifiée portant adoption de la réglementation budgétaire, comptable et financière de la Polynésie française et de ses établissements publics ;

Vu la délibération n° 2024-113 APF du 12 décembre 2024 modifiée relative au budget général de la Polynésie française pour l'année 2025 ;

Vu la délibération n° 2024-115 APF du 12 décembre 2024 modifiée portant adoption du budget de l'assemblée de la Polynésie française pour l'exercice 2025 ;

Vu l'avis du bureau en date du 10 juin 2026 ;

Vu la proposition de délibération déposée par M. Antony GEROS, Président de l'assemblée de la Polynésie française, et enregistrée au secrétariat général de l'assemblée de la Polynésie française sous le numéro 5584 du 10 juin 2026 ;

Vu la lettre n° /2026/APF/SG du portant convocation en séance des représentants à l'assemblée de la Polynésie française ;

Vu le rapport n° du de la commission de l'économie, des finances et du budget ;

Dans sa séance du

A D O P T E :

Article 1^{er}.- La présente délibération de règlement a pour objet d'arrêter les comptes du budget de l'assemblée de la Polynésie française pour 2025.

Elle arrête le compte de gestion, constate la concordance des résultats entre le compte de gestion et le compte administratif, et approuve le compte administratif.

Article 2.- Le compte de gestion transmis par le Payeur de la Polynésie française s'établit comme suit :

En recettes :

Section de fonctionnement	2 509 580 963 F CFP
Section d'investissement (hors 106 8)	69 886 192 F CFP
Compte 106 8 « excédent de fonctionnement capitalisé »	0 F CFP
TOTAL	2 579 467 155 F CFP

En dépenses :

Section de fonctionnement	2 251 180 442 F CFP
Section d'investissement	60 383 416 F CFP
TOTAL	2 311 563 858 F CFP

Résultats

Section de fonctionnement	258 400 521 F CFP
Section d'investissement	9 502 776 F CFP
TOTAL	267 903 297 F CFP

Le compte de gestion est arrêté.

Article 3.- Il est constaté la concordance des résultats entre le compte de gestion et le compte administratif.

Article 4.- Le compte administratif dressé par l'ordonnateur de l'assemblée de la Polynésie française s'établit comme suit :

En recettes :

Section de fonctionnement	2 509 580 963 F CFP
Section d'investissement (hors compte 106 8)	69 886 192 F CFP
Compte 106 8 « excédent de fonctionnement capitalisé »	0 F CFP
TOTAL	2 579 467 155 F CFP

En dépenses :

Section de fonctionnement	2 251 180 442 F CFP
Section d'investissement	60 383 416 F CFP
TOTAL	2 311 563 858 F CFP

Résultats

Section de fonctionnement	258 400 521 F CFP
Section d'investissement	9 502 776 F CFP
TOTAL	267 903 297 F CFP

Le compte administratif est approuvé.

Article 5.- Le Président de l'assemblée de la Polynésie française est chargé de l'exécution de la présente délibération qui sera publiée au *Journal officiel* de la Polynésie française.

La secrétaire,

Odette HOMAI

Le Président,

Antony GEROS

COMPTE ADMINISTRATIF

Budget de l'Assemblée de la Polynésie Française

SECTION DE FONCTIONNEMENT

EXERCICE 2025

23 Mars 2026

POUVOIR PUBLICS				Mission 960 (EN FRANCS CFP)		Page 4	
ART	LIBELLE	PREVISIONS PRIMITIVES 2025 (A)	PREVISIONS MODIFIEES 2025 (B)	REALISATIONS Mandats ou Titres (C)	% (C/A)	% (C/B)	DEPENSES ENGAGEES NON MANDATEES
	DEPENSES	1 417 500 000	1 649 200 000	1 274 726 148	89,93	77,29	6 776 234
	DÉPENSES DIRECTES	1 417 500 000	1 649 200 000	1 274 726 148	89,93	77,29	6 776 234
606	Achats non stockés de matières et fournitures	3 000 000	3 000 000	2 140 665	71,36	71,36	2 551
613	Locations	15 780 000	15 780 000	60 000	0,38	0,38	
616	Primes d'assurances			245 705			
618	Divers services extérieurs			2 755			
6184	Frais de formation	2 000 000	2 000 000	370 864	18,54	18,54	
623	Publicité, publications, relations publiques	14 400 000	14 400 000	14 247 780	98,94	98,94	600
624	Transports	33 720 000	33 720 000	26 486 347	78,55	78,55	1 956 822
625	Déplacements et missions	2 000 000	2 000 000	1 241 317	62,07	62,07	
626	Frais postaux et frais de télécommunications	30 000 000	30 000 000	19 629 724	65,43	65,43	2 275 227
628	Divers - autres services extérieurs	10 250 000	35 250 000	2 179 883	21,27	6,18	150
64111	Rémunération brute	58 000 000	58 700 000	38 277 447	66,00	65,21	
645	Charges sociales	15 420 000	15 620 000	10 514 987	68,19	67,32	
6531	Indemnités	499 738 000	505 338 000	500 030 308	100,06	98,95	34 010
6532	Frais de mission et de déplacement	8 000 000	8 000 000	8 612 314	107,65	107,65	322 240
6533	Cotisations et pensions de retraite	64 730 000	65 530 000	65 464 377	101,13	99,90	
6534	Cotisations sociales	76 479 000	77 379 000	69 151 585	90,42	89,37	71 718
65862	Dotation aux groupes d'élus	85 325 000	86 325 000	69 140 680	81,03	60,09	
65863	Collaborateurs des élus	399 840 000	596 240 000	362 720 419	90,72	60,83	2 112 916
65864	Charges patronales des collaborateurs	98 818 000	99 918 000	84 208 991	85,22	84,28	
	RECETTES			4 944 504		0,00	
	RECETTES DIRECTES			4 944 504		0,00	
641	Rémunérations du personnel			102 605			
658	Charges diverses de gestion courante			4 258 529			
771	Produits exceptionnels sur opérations de gestion			522 144			
773	Mandats annulés (sur exercices antérieurs)			1 100			
778	Autres produits exceptionnels			60 126			
	RESULTAT	- 1 417 500 000	- 1 649 200 000	- 1 269 781 644	89,58	76,99	6 776 234

MOYENS INTERNES

Mission 961 (EN FRANCS CFP)

Page 6

ART	LIBELLE	PREVISIONS PRIMITIVES 2025 (A)	PREVISIONS MODIFIEES 2025 (B)	REALISATIONS Mandats ou Titres (C)	% (C/A)	% (C/B)	DEPENSES ENGAGEES NON MANDATEES
	DEPENSES	191 300 000	191 300 000	180 053 366	94,12	94,12	6 696 530
	DEPENSES DIRECTES	191 300 000	191 300 000	180 053 366	94,12	94,12	6 696 530
606	Achats non stockés de matières et fournitures	45 000 000	45 000 000	40 363 376	89,70	89,70	4 792 560
615	Entretien et réparations	20 000 000	20 000 000	22 737 684	113,69	113,69	621 940
616	Primes d'assurances	4 200 000	4 200 000	4 749 452	113,08	113,08	
618	Divers services extérieurs	3 000 000	3 000 000	2 964 201	98,81	98,81	
622	Rémunérations d'intermédiaires et honoraires	1 000 000	1 000 000	3 967 186	396,72	396,72	2
623	Publicité, publications, relations publiques	1 000 000	1 000 000	917 739	91,77	91,77	
624	Transports	1 800 000	1 800 000	3 446 232	191,46	191,46	
625	Déplacements et missions	4 500 000	4 500 000	2 908 440	64,63	64,63	
626	Frais postaux et frais de télécommunications	8 000 000	8 000 000	3 276 402	40,96	40,96	506 988
627	Services bancaires et assimilés			8 000			
628	Divers - autres services extérieurs	29 000 000	29 000 000	23 222 572	80,08	80,08	670 148
658	Charges diverses de gestion courante	200 000	200 000	1 558 444	779,22	779,22	
666	Pertes de change			47 446			
681	Dotat° amort. & aux provis° - charges de fct	73 600 000	73 600 000	69 886 192	94,95	94,95	104 892
	RECETTES	2 464 069 410	2 464 069 410	2 465 949 428	100,08	100,08	
	RECETTES DIRECTES	2 464 069 410	2 464 069 410	2 465 949 428	100,08	100,08	
703	Redevances et recettes d'utilisation du domaine			1 148 255			
708	Autres produits			722 983			
7412	Dotation forfaitaire de la polynésie française	2 464 069 410	2 464 069 410	2 464 069 410	100,00	100,00	
766	Gains de change			6 775			
771	Produits exceptionnels sur opérations de gestion			2 000			
773	Mandats annulés (sur exercices antérieurs)			5			
	RESULTAT	2 272 769 410	2 272 769 410	2 285 896 062	100,58	100,58	6 696 530

PERSONNEL

Mission 962 (EN FRANCS CFP)

Page 8

ART	LIBELLE	PREVISIONS PRIMITIVES 2025 (A)	PREVISIONS MODIFIEES 2025 (B)	REALISATIONS Mandats ou Titres (C)	% (C/A)	% (C/B)	DEPENSES ENGAGEES NON MANDATEES
	DEPENSES	855 269 410	864 569 410	796 400 928	93,12	92,12	136 000
	DEPENSES DIRECTES	855 269 410	864 569 410	796 400 928	93,12	92,12	136 000
6184	Frais de formation	5 000 000	5 000 000	1 638 590	32,77	32,77	136 000
64111	Rémunération brute	663 600 000	670 900 000	620 632 608	93,53	92,51	
6413	Personnel non titulaire	700 000	700 000	3 548 532	506,93	506,93	
645	Charges sociales	182 500 000	184 500 000	169 111 632	92,66	91,66	
647	Autres charges sociales	1 000 000	1 000 000	1 094 775	109,48	109,48	
65212	Emploi et insertion professionnelle	2 469 410	2 469 410	374 791	15,18	15,18	
	RECETTES			15 079 810		0,00	
	RECETTES DIRECTES			15 079 810		0,00	
641	Rémunérations du personnel			13 956 588			
645	Charges sociales			1 123 222			
	RESULTAT	- 855 269 410	- 864 569 410	- 781 321 118	91,35	90,37	136 000

BALANCE FONCTIONNELLE DE LA SECTION DE FONCTIONNEMENT - EXERCICE 2025

BUDGET DE L'ASSEMBLÉE DE LA POLYNÉSIE FRANÇAISE

Mission/ CSR(*1)/ LB(*2)	LIBELLE	TOTAL DEPENSES DIRECTES			%			TOTAL RECETTES DIRECTES			%		
		BUDGET PRIMITIF (1)	BUDGET MODIFIE (2)	MANDATS Y COMPRIS DEPENSES IMPREVUES (3)	(3)/(1)	(3)/(2)	TOTAL	BUDGET PRIMITIF (4)	BUDGET MODIFIE (5)	EMISSIONS Y COMPRIS PRODUITS DES CESSIONS (6)	(6)/(4)	(6)/(5)	TOTAL
		2 464 069 410	3 672 891 649	2 251 180 442	91,36	61,29	100,00	2 464 069 410	3 672 891 649	2 509 580 963	101,85	68,33	100,00
002	Résultat de fonctionnement reporté				0,00	0,00	0,00		1 208 822 239		0,00	0,00	0,00
960	POUVOIR PUBLICS	1 417 500 000	1 649 200 000	1 274 726 148	89,93	77,29	56,62			4 944 504	0,00	0,00	0,20
961	MOYENS INTERNES	191 300 000	191 300 000	180 053 366	94,12	94,12	8,00	2 464 069 410	2 464 069 410	2 465 949 428	100,08	100,08	98,26
962	PERSONNEL	855 269 410	864 569 410	796 400 928	93,12	92,12	35,38			15 079 810	0,00	0,00	0,60
991	GESTION FINANCIERE		967 822 239		0,00	0,00	0,00			23 607 221	0,00	0,00	0,94
	TOTAL GENERAL	2 464 069 410	3 672 891 649	2 251 180 442	91,36	61,29	100,00	2 464 069 410	3 672 891 649	2 509 580 963	101,85	68,33	100,00
	EXCEDENT SECTION FONCTIONNEMENT			258 400 521									

*1 - CSR : Chapitres sans réalisation :

*2 - LB : Lignes budgétaires : 002

BALANCE FONCTIONNELLE DE LA SECTION DE FONCTIONNEMENT - EXERCICE 2025 - (après ventilation des dépenses indirectes)

BUDGET DE L'ASSEMBLÉE DE LA POLYNÉSIE FRANÇAISE

Mission / CSR(*1)/ LB(*2)	LIBELLE	TOTAL DEPENSES			%			TOTAL RECETTES			%		
		BUDGET PRIMITIF (1)	BUDGET MODIFIE (2)	MANDATS Y COMPRIS DEPENSES IMPREVUES (3)	(3)/(1)	(3)/(2)	TOTAL	BUDGET PRIMITIF (4)	BUDGET MODIFIE (5)	EMISSIONS Y COMPRIS PRODUITS DES CESSIONS (6)	(6)/(4)	(6)/(5)	TOTAL
		2 464 069 410	3 672 891 649	2 251 180 442	91,36	61,29	100,00	2 464 069 410	3 672 891 649	2 509 580 963	101,85	68,33	100,00
002	Résultat de fonctionnement reporté	0			0,00	0,00	0,00		1 208 822 239		0,00	0,00	0,00
960	POUVOIR PUBLICS	1 417 500 000	1 649 200 000	1 274 726 148	89,93	77,29	56,62			4 944 504	0,00	0,00	0,20
961	MOYENS INTERNES	191 300 000	191 300 000	180 053 366	94,12	94,12	8,00	2 464 069 410	2 464 069 410	2 465 949 428	100,08	100,08	98,26
962	PERSONNEL	855 269 410	864 569 410	796 400 928	93,12	92,12	35,38			15 079 810	0,00	0,00	0,60
991	GESTION FINANCIERE	0	967 822 239		0,00	0,00	0,00			23 607 221	0,00	0,00	0,94
	TOTAL GENERAL	2 464 069 410	3 672 891 649	2 251 180 442	91,36	61,29	100,00	2 464 069 410	3 672 891 649	2 509 580 963	101,85	68,33	100,00
	EXCEDENT SECTION FONCTIONNEMENT			258 400 521									

*1 - CSR : Chapitres sans réalisation :

*2 - LB : Lignes budgétaires : 002

EXECUTION DES RECETTES PAR NATURE (SECTION DE FONCTIONNEMENT) - EXERCICE 2025 -

MISSION/ LIGNE BUDGETAIRE/ ARTICLE	LIBELLE	RECETTES			%		
		BUDGET PRIMITIF (1)	BUDGET MODIFIE (2)	EMISSIONS Y COMPRIS CESSIONS IMMOBILISATIONS (3)	(3)/(1)	(3)/(2)	TOTAL
6	Comptes de charges			19 440 944			0,77
64	Charges de personnel			15 182 415			0,60
641	Rémunérations du personnel			14 059 193			0,56
645	Charges sociales			1 123 222			0,04
65	Autres charges d'activité			4 258 529			0,17
658	Charges diverses de gestion courante			4 258 529			0,17
7	Comptes de produits	2 464 069 410	2 464 069 410	2 490 138 914	101,06	101,06	99,23
70	Produits des sces du domaine et ventes diverses			1 871 238			0,07
703	Redevances et recettes d'utilisation du domaine			1 148 255			0,05
708	Autres produits			722 983			0,03
74	Dotations et participations	2 464 069 410	2 464 069 410	2 464 069 410	100,00	100,00	98,19
741	Dotations	2 464 069 410	2 464 069 410	2 464 069 410	100,00	100,00	98,19
76	Produits financiers			6 775			0,00
766	Gains de change			6 775			0,00
77	Produits exceptionnels			24 191 491			0,96
771	Produits exceptionnels sur opérations de gestion			524 144			0,02
777	Quote-part subv inv trsférées au cpte de résultat			23 607 221			0,94
778	Autres produits exceptionnels			60 126			0,00
TOTAL GENERAL		2 464 069 410	2 464 069 410	2 509 579 858	101,85	101,85	100,00

EXECUTION DES RECETTES PAR NATURE (SECTION DE FONCTIONNEMENT) - EXERCICE 2025 -

MISSION/ LIGNE BUDGETAIRE/ ARTICLE	LIBELLE	RECETTES			%		
		BUDGET PRIMITIF (1)	BUDGET MODIFIE (2)	EMISSIONS Y COMPRIS CESSIONS IMMOBILISATIONS (3)	(3)/(1)	(3)/(2)	TOTAL
0	Comptes de statistique		1 208 822 239	0		0,00	0,00
00	Résultat reporté		1 208 822 239	0		0,00	0,00
002	Résultat de fonctionnement reporté		1 208 822 239	0		0,00	0,00
6	Comptes de charges			19 440 944			0,77
64	Charges de personnel			15 182 415			0,60
641	Rémunérations du personnel			14 059 193			0,56
645	Charges sociales			1 123 222			0,04
65	Autres charges d'activité			4 258 529			0,17
658	Charges diverses de gestion courante			4 258 529			0,17
7	Comptes de produits	2 464 069 410	2 464 069 410	2 490 140 019	101,06	101,06	99,23
70	Produits des sces du domaine et ventes diverses			1 871 238			0,07
703	Redevances et recettes d'utilisation du domaine			1 148 255			0,05
708	Autres produits			722 983			0,03
74	Dotations et participations	2 464 069 410	2 464 069 410	2 464 069 410	100,00	100,00	98,19
7412	Dotation forfaitaire de la Polynésie française	2 464 069 410	2 464 069 410	2 464 069 410	100,00	100,00	98,19
76	Produits financiers			6 775			0,00
766	Gains de change			6 775			0,00
77	Produits exceptionnels			24 192 596			0,96
771	Produits exceptionnels sur opérations de gestion			524 144			0,02
773	Mandats annulés (sur exercices antérieurs)			1 105			0,00
777	Quote-part subv inv transférées au cpte de résultat			23 607 221			0,94
778	Autres produits exceptionnels			60 126			0,00
	TOTAL GENERAL	2 464 069 410	3 672 891 649	2 509 580 963	101,85	68,33	100,00

EXECUTION DES RECETTES PAR NATURE (SECTION DE FONCTIONNEMENT) - EXERCICE 2025 - DETAIL DES COMPTES DE PRODUITS

MISSION/ LIGNE BUDGETAIRE/ ARTICLE	LIBELLE	RECETTES			%		
		BUDGET PRIMITIF (1)	BUDGET MODIFIE (2)	EMISSIONS Y COMPRIS CESSIONS IMMOBILISATIONS (3)	(3)/(1)	(3)/(2)	TOTAL
0	Comptes de statistique		1 208 822 239				
00	Résultat reporté		1 208 822 239				
002	Résultat de fonctionnement reporté		1 208 822 239				
64	Charges de personnel			15 182 415			0,60
641	Rémunérations du personnel			14 059 193			0,56
6419	Remboursements sur rémunérations du personnel			14 059 193			0,56
645	Charges sociales			1 123 222			0,04
6459	Remboursements de charges sociales			1 123 222			0,04
65	Autres charges d'activité			4 258 529			0,17
658	Charges diverses de gestion courante			4 258 529			0,17
65869	Remboursements sur frais de fonctionnement des élu			4 258 529			0,17
70	Pduits des sces du domaine et ventes diverses			1 871 238			0,07
703	Redevances et recettes d'utilisation du domaine			1 148 255			0,05
7037	Contribution pour dégradation des biens publics			93 255			0,00
7038	Autres redevances & recettes d'utilisat° domaine			1 055 000			0,04
708	Autres produits			722 983			0,03
7088	Autres produits d'activités annexes (abonnements..			722 983			0,03
74	Dotations et participations	2 464 069 410	2 464 069 410	2 464 069 410	100,00	100,00	98,19
741	Dotations	2 464 069 410	2 464 069 410	2 464 069 410	100,00	100,00	98,19
7412	Dotation forfaitaire de la Polynésie française	2 464 069 410	2 464 069 410	2 464 069 410	100,00	100,00	98,19
76	Produits financiers			6 775			0,00
766	Gains de change			6 775			0,00
766	Gains de change			6 775			0,00
77	Produits exceptionnels			24 192 596			0,96
771	Produits exceptionnels sur opérations de gestion			524 144			0,02
7718	Autres pduits exceptionnels sur opérations gestion			524 144			0,02
773	Mandats annulés (sur exercices antérieurs)			1 105			0,00
773	Mandats annulés (sur exercices antérieurs)			1 105			0,00
777	Quote-part subv inv trsférées au cpte de résultat			23 607 221			0,94
777	Quote-part subv inv trsférées au cpte de résultat			23 607 221			0,94
778	Autres produits exceptionnels			60 126			0,00
7788	Produits exceptionnels divers			60 126			0,00
	TOTAL GENERAL	2 464 069 410	3 672 891 649	2 509 580 963	101,85	68,33	100,00

DETAIL DES COMPTES DES DEPENSES - EXERCICE 2025

MISSION / ARTICLE	LIBELLE	DEPENSES			%			TRAVAUX EN REGIE (4)	REALISATIONS NETTES (5) = (3) - (4)
		BUDGET PRIMITIF (1)	BUDGET MODIFIE (2)	MANDATS Y COMPRIS DEPENSES IMPREVUES (3)	(3)/(1)	(3)/(2)	TOTAL		
60	Achats et variation des stocks	48 000 000	48 000 000	42 504 041	88,55	88,55	1,89	0	42 504 041
606	Achats non stockés de matières et fournitures	48 000 000	48 000 000	42 504 041	88,55	88,55	1,89	0	42 504 041
606	Achats non stockés de matières et fournitures	48 000 000	48 000 000	0	0,00	0,00	0,00	0	0
60611	Eau et assainissement		0	2 559 969			0,11	0	2 559 969
60612	Energie - Electricité		0	19 586 339			0,87	0	19 586 339
60622	Carburants		0	538 286			0,02	0	538 286
60623	Alimentation		0	789 537			0,04	0	789 537
60624	Fournitures d'entretien et d'hygiène		0	3 732 245			0,17	0	3 732 245
60626	Matériaux de construction		0	3 738 287			0,17	0	3 738 287
60628	Autres fournitures non stockées		0	4 149 639			0,18	0	4 149 639
60631	Outils		0	118 508			0,01	0	118 508
60632	Equipement de bureau		0	1 534 448			0,07	0	1 534 448
60634	Equipement informatique		0	446 844			0,02	0	446 844
60635	Habillement et vêtements de travail		0	1 154 016			0,05	0	1 154 016
60638	Autres petits équipements, outillage et mobilier		0	1 186 488			0,05	0	1 186 488
60641	Fournitures de bureau		0	2 889 475			0,13	0	2 889 475
6066	Produits pharmaceutiques		0	79 960			0,00	0	79 960
61	Services extérieurs	49 980 000	49 980 000	32 769 251	65,56	65,56	1,46	0	32 769 251
613	Locations	15 780 000	15 780 000	60 000	0,38	0,38	0,00	0	60 000
613	Locations	15 780 000	15 780 000	0	0,00	0,00	0,00	0	0
61358	Autres locations mobilières			60 000			0,00	0	60 000
615	Entretien et réparations	20 000 000	20 000 000	22 737 684	113,69	113,69	1,01	0	22 737 684
615	Entretien et réparations	20 000 000	20 000 000	0	0,00	0,00	0,00	0	0
61522	Bâtiments		0	4 584 875			0,20	0	4 584 875
61524	Bois et forêts		0	59 890			0,00	0	59 890
615511	Véhicules		0	1 589 472			0,07	0	1 589 472
61558	Autres-Entretien et réparations sur biens mobilier		0	16 503 447			0,73	0	16 503 447
616	Primes d'assurances	4 200 000	4 200 000	4 995 157	118,93	118,93	0,22	0	4 995 157
616	Primes d'assurances	4 200 000	4 200 000	0	0,00	0,00	0,00	0	0
6161	Matériel de transport		0	512 000			0,02	0	512 000
6168	Autres primes d'assurances		0	4 483 157			0,20	0	4 483 157
618	Divers services extérieurs	10 000 000	10 000 000	4 976 410	49,76	49,76	0,22	0	4 976 410
618	Divers services extérieurs	3 000 000	3 000 000	0	0,00	0,00	0,00	0	0
6182	Documentation générale et technique		0	2 966 956			0,13	0	2 966 956
6184	Frais de formation	7 000 000	7 000 000	2 009 454	28,71	28,71	0,09	0	2 009 454

DETAIL DES COMPTES DES DEPENSES - EXERCICE 2025

MISSION / ARTICLE	LIBELLE	DEPENSES			%			TRAVAUX EN REGIE (4)	REALISATIONS NETTES (5) = (3) - (4)
		BUDGET PRIMITIF (1)	BUDGET MODIFIE (2)	MANDATS Y COMPRIS DEPENSES IMPREVUES (3)	(3)/(1)	(3)/(2)	TOTAL		
62	Autres services extérieurs	135 670 000	160 670 000	101 531 622	74,84	63,19	4,51	0	101 531 622
622	Rémunérations d'intermédiaires et honoraires	1 000 000	1 000 000	3 967 186	396,72	396,72	0,18	0	3 967 186
622	Rémunérations d'intermédiaires et honoraires	1 000 000	1 000 000	0	0,00	0,00	0,00	0	0
6225	Indemnités au comptable, aux régisseurs & aux com.			954 654			0,04	0	954 654
62261	Honoraires médicaux et paramédicaux			847 500			0,04	0	847 500
62268	Autres honoraires, conseils...			576 300			0,03	0	576 300
6227	Frais d'actes et de contentieux		0	1 588 732			0,07	0	1 588 732
623	Publicité, publications, relations publiques	15 400 000	15 400 000	15 165 519	98,48	98,48	0,67	0	15 165 519
623	Publicité, publications, relations publiques	15 400 000	15 400 000	0	0,00	0,00	0,00	0	0
6234	Réceptions		0	10 528 103			0,47	0	10 528 103
6236	Catalogues, imprimés et publications		0	5 415			0,00	0	5 415
6238	Divers - Publicité, publications, relat ^e publiques		0	4 632 001			0,21	0	4 632 001
624	Transports	35 520 000	35 520 000	29 932 579	84,27	84,27	1,33	0	29 932 579
624	Transports	35 520 000	35 520 000	0	0,00	0,00	0,00	0	0
6241	Transports de biens		0	280 162			0,01	0	280 162
62451	Transports scolaires			719 564			0,03	0	719 564
62458	Autres transports - Pers ext. à la collectivité		0	28 000			0,00	0	28 000
6246	Transports des élus et des membres de cabinets		0	26 289 197			1,17	0	26 289 197
62471	Internationaux		0	2 615 656			0,12	0	2 615 656
625	Déplacements et missions	6 500 000	6 500 000	4 149 757	63,84	63,84	0,18	0	4 149 757
625	Déplacements et missions	6 500 000	6 500 000	0	0,00	0,00	0,00	0	0
6251	Voyages, déplacements et missions		0	4 149 757			0,18	0	4 149 757
626	Frais postaux et frais de télécommunications	38 000 000	38 000 000	22 906 126	60,28	60,28	1,02	0	22 906 126
626	Frais postaux et frais de télécommunications	38 000 000	38 000 000	0	0,00	0,00	0,00	0	0
6261	Frais d'affranchissement		0	124 893			0,01	0	124 893
6262	Frais de télécommunications		0	22 781 233			1,01	0	22 781 233
627	Services bancaires et assimilés		0	8 000			0,00	0	8 000
627	Services bancaires et assimilés		0	8 000			0,00	0	8 000
628	Divers - Autres services extérieurs	39 250 000	64 250 000	25 402 455	64,72	39,54	1,13	0	25 402 455
628	Divers - Autres services extérieurs	39 250 000	64 250 000	0	0,00	0,00	0,00	0	0
6281	Cotisations		0	2 057 279			0,09	0	2 057 279
6288	Autres - Divers autres services extérieurs		0	23 345 176			1,04	0	23 345 176

DETAIL DES COMPTES DES DEPENSES - EXERCICE 2025

MISSION / ARTICLE	LIBELLE	DEPENSES			%			TRAVAUX EN REGIE (4)	REALISATIONS NETTES (5) = (3) - (4)
		BUDGET PRIMITIF (1)	BUDGET MODIFIE (2)	MANDATS Y COMPRIS DEPENSES IMPREVUES (3)	(3)/(1)	(3)/(2)	TOTAL		
64	Charges de personnel	921 220 000	931 420 000	843 179 981	91,53	90,53	37,46	0	843 179 981
641	Rémunérations du personnel	722 300 000	730 300 000	662 458 587	91,72	90,71	29,43	0	662 458 587
64111	Rémunération brute	721 600 000	729 600 000	0	0,00	0,00	0,00	0	0
641111	Fonction publique de la P.F & assimilés			576 004 907			25,59	0	576 004 907
641112	Agent non fonctionnaire de l'administration			44 627 701			1,98	0	44 627 701
641113	Cabinets ministériels et assimilés			38 277 447			1,70	0	38 277 447
6413	Personnel non titulaire	700 000	700 000	0	0,00	0,00	0,00	0	0
64131	Rémunération brute du personnel de remplacement			2 130 005			0,09	0	2 130 005
64132	Rémunération brute du personnel temporaire			1 418 527			0,06	0	1 418 527
645	Charges sociales	197 920 000	200 120 000	179 626 619	90,76	89,76	7,98	0	179 626 619
645	Charges sociales	197 920 000	200 120 000	0	0,00	0,00	0,00	0	0
64511	Fonction publique de la P.F & assimilés			154 146 343			6,85	0	154 146 343
64512	Agents non fonctionnaire de l'administration			14 965 289			0,66	0	14 965 289
64513	Cabinets ministériels et assimilés			10 514 987			0,47	0	10 514 987
647	Autres charges sociales	1 000 000	1 000 000	1 094 775	109,48	109,48	0,05	0	1 094 775
647	Autres charges sociales	1 000 000	1 000 000	0	0,00	0,00	0,00	0	0
6475	Médecine du travail		0	1 094 775			0,05	0	1 094 775
65	Autres charges d'activité	1 235 599 410	1 441 399 410	1 161 261 909	93,98	80,56	51,58	0	1 161 261 909
652	Aides à caractère économique	2 469 410	2 469 410	374 791	15,18	15,18	0,02	0	374 791
65212	emploi et insertion professionnelle	2 469 410	2 469 410	374 791	15,18	15,18	0,02	0	374 791
653	Indemnités,vacations,frais mission élus,mb instit	648 947 000	656 247 000	643 258 584	99,12	98,02	28,57	0	643 258 584
6531	Indemnités	499 738 000	505 338 000	0	0,00	0,00	0,00	0	0
65311	Elus de l'Assemblée de la Polynésie française		0	500 030 308			22,21	0	500 030 308
6532	Frais de mission et de déplacement	8 000 000	8 000 000	0	0,00	0,00	0,00	0	0
65321	Elus de l'Assemblée de la Polynésie française		0	8 612 314			0,38	0	8 612 314
6533	Cotisations et pensions de retraite	64 730 000	65 530 000	65 464 377	101,13	99,90	2,91	0	65 464 377
6534	Cotisations sociales	76 479 000	77 379 000	69 151 585	90,42	89,37	3,07	0	69 151 585
658	Charges diverses de gestion courante	584 183 000	782 683 000	517 628 534	88,61	66,14	22,99	0	517 628 534
658	Charges diverses de gestion courante	200 000	200 000	0	0,00	0,00	0,00	0	0
6581	Redevances pr concessions,brevets,licences,procé..		0	1 558 444			0,07	0	1 558 444
65862	Dotation aux groupes d'élus	85 325 000	86 325 000	0	0,00	0,00	0,00	0	0
658622	Dotations aux groupes d'élus - part variable		0	69 140 680			3,07	0	69 140 680
65863	Collaborateurs des élus	399 840 000	596 240 000	362 720 419	90,72	60,83	16,11	0	362 720 419
65864	Charges patronales des collaborateurs	98 818 000	99 918 000	84 208 991	85,22	84,28	3,74	0	84 208 991
66	Charges financières		0	47 446			0,00	0	47 446
666	Pertes de change		0	47 446			0,00	0	47 446
666	Pertes de change		0	47 446			0,00	0	47 446

DETAIL DES COMPTES DES DEPENSES - EXERCICE 2025

MISSION / ARTICLE	LIBELLE	DEPENSES			%			TRAVAUX EN REGIE (4)	REALISATIONS NETTES (5) = (3) - (4)
		BUDGET PRIMITIF (1)	BUDGET MODIFIE (2)	MANDATS Y COMPRIS DEPENSES IMPREVUES (3)	(3)/(1)	(3)/(2)	TOTAL		
68	Dotations aux amortissements et provisions	73 600 000	1 041 422 239	69 886 192	94,95	6,71	3,10	0	69 886 192
681	Dotat° amort. & aux provis° - Charges de fct	73 600 000	73 600 000	69 886 192	94,95	94,95	3,10	0	69 886 192
681	Dotat° amort. & aux provis° - Charges de fct	73 600 000	73 600 000	0	0,00	0,00	0,00	0	0
6811	Dotat° amortissets immo. incorporelles & corporel.		0	69 886 192			3,10	0	69 886 192
687	Dotat° amortissemts & provis° - Charg. exceptionn.		967 822 239	0		0,00	0,00	0	0
687	Dotat° amortissemts & provis° - Charg. exceptionn.		967 822 239	0		0,00	0,00	0	0
	Total Général	2 464 069 410	3 672 891 649	2 251 180 442	91,36	61,29	100,00	0	2 251 180 442

COMPTE ADMINISTRATIF

BUDGET DE L'ASSEMBLÉE DE LA POLYNÉSIE FRANÇAISE

SECTION INVESTISSEMENT

EXERCICE 2025

23 Mars 2026

MISSION 900 - POUVOIRS PUBLICS

PAGE 1

No AP	LIBELLE DEPENSE	A.P. VOTEES Y COMPRIS DEPENSES IMPREVUES (A)	CP délégués 2025 y compris dépenses imprévues (B)	CP mandats 2025 y compris dépenses imprévues (C)	C.P. Reportés (D=B-C)	% (C/A)	% (C/B)	REAL. CUMULEES (E=somme des C)	% (E/A)
90002 - ASSEMBLEE DE LA POLYNESIE FRANCAISE									
2.2006	Matériel, outillage, et mobilier	271 964 749						268 105 460	98,58
3.2006	Immobilisations incorporelles	39 233 168						34 657 410	88,34
4.2006	Travaux neufs	1 626 336 136						1 107 817 125	68,12
5.2006	Grosses réparations	358 946 566						186 459 776	51,95
1.2007	Réaménagement du site de Tarahoi	400 000 000						205 852 128	51,46
1.2012	acquisition foncière terre Tereva	80 000 000							
1.2014	Remise aux normes, électrification, travaux et équipements divers Tarahoi	273 000 000						152 408 117	55,83
1.2015	Matériel, outillage et mobilier	30 000 000						29 838 036	99,46
2.2015	logiciels	10 000 000						9 962 493	99,62
1.2017	Matériel, outillage et mobilier	69 000 000	3 623 285		3 623 285			65 376 715	94,75
2.2017	Travaux	80 000 000	16 927 908		16 927 908			63 072 092	78,84
3.2017	Logiciels	35 000 000	12 242 687	881 542	11 361 145	2,52	7,20	23 638 855	67,54
1.2019	Matériel de transport	19 000 000	666 900		666 900			18 333 100	96,49
2.2019	Travaux	250 000 000	81 073 857	17 258 158	63 815 699	6,90	21,29	117 905 617	47,16
1.2021	Matériel, outillage et mobilier	130 000 000	5 471 157	1 815 819	3 655 338	1,40	33,19	109 660 960	84,35
1.2022	Etudes	5 000 000	2 000 000		2 000 000				
2.2022	Travaux	100 000 000	100 000 000		100 000 000				
1.2024	Matériel et outillage	50 000 000	15 484 690	12 142 728	3 341 962	24,29	78,42	16 658 038	33,32
2.2024	TRAVAUX	100 000 000	30 000 000		30 000 000				
1.2025	Matériel et outillage	23 600 000	23 600 000	4 677 948	18 922 052	19,82	19,82	4 677 948	19,82
2.2025	Travaux	50 000 000	50 000 000	23 607 221	26 392 779	47,21	47,21	23 607 221	47,21
TOTAL DU PROGRAMME		4 001 080 619	341 090 484	60 383 416	280 707 068	1,51	17,70	2 438 031 091	60,93
TOTAL DES DEPENSES		4 001 080 619	341 090 484	60 383 416	280 707 068	1,51	17,70	2 438 031 091	60,93

MISSION / ARTICLE	LIBELLE RECETTE	BUDGET PRIMITIF (A)	BUDGET MODIFIE (B)	Réalisations 2025 (C)	ECARTS (D=B-C)	% (C/A)	% (C/B)		
90002 - ASSEMBLEE DE LA POLYNESIE FRANCAISE									
28031	Amortissements des frais d'études			1 583 976	- 1 583 976	0,00	0,00		
2805	Concessions et droits similaires, brevets, licences, marques, procédés, droits et			3 771 138	- 3 771 138	0,00	0,00		
281	Amortissements des immobilisations corporelles	73 600 000	73 600 000	0	73 600 000	0,00	0,00		
28128	Autres agencements et aménagements de terrains			312 754	- 312 754	0,00	0,00		
281311	Bâtiments administratifs			24 949 880	- 24 949 880	0,00	0,00		

MISSION 900 - POUVOIRS PUBLICS

PAGE 2

MISSION / ARTICLE	LIBELLE RECETTE	BUDGET PRIMITIF (A)	BUDGET MODIFIE (B)	Réalisations 2025 (C)	ECARTS (D=B-C)	% (C/A)	% (C/B)		
281351	Bâtiments publics			6 931 681	- 6 931 681	0,00	0,00		
28182	Matériel de transport			2 291 638	- 2 291 638	0,00	0,00		
28183	Matériel informatique			9 310 295	- 9 310 295	0,00	0,00		
28184	Matériel et mobilier de bureau			4 524 215	- 4 524 215	0,00	0,00		
28185	Matériel de téléphonie			566 989	- 566 989	0,00	0,00		
28188	Divers - Autres immobilisations corporelles			15 643 626	- 15 643 626	0,00	0,00		
	TOTAL DU PROGRAMME	73 600 000	73 600 000	69 886 192	3 713 808	94,95	94,95		
	TOTAL DES RECETTES	73 600 000	73 600 000	69 886 192	3 713 808	94,95	94,95		
	RESULTAT MISSION 900			9 502 776					

BALANCE FONCTIONNELLE DE LA SECTION D'INVESTISSEMENT - EXERCICE 2025

BUDGET DE L'ASSEMBLÉE DE LA POLYNÉSIE FRANÇAISE

MISSION / CSR (*1) / LB (*2)	LIBELLE	DEPENSES				%				RECETTES			%		
		BUDGET PRIMITIF (1)	BUDGET MODIFIE (2) BP + COL	CREDIT DELEGUE (3)	MANDATS Y COMPRIS DEPENSES IMPREVUES (4)	(4)/(1)	(4)/(2)	(4)/(3)	TOTAL de (4)	BUDGET PRIMITIF (5)	BUDGET MODIFIE (6)	EMISSIONS Y COMPRIS CESSIONS IMMOBILISATIONS (7)	(7)/(5)	(7)/(6)	TOTAL de (7)
001	Résultat d'investissement reporté	0	0							0	267 490 484				
900	Pouvoirs publics	73 600 000	341 090 484	341 090 484	60 383 416	82,04	17,70	17,70	100,00	73 600 000	73 600 000	69 886 192	94,95	94,95	100,00
	TOTAL GENERAL	73 600 000	341 090 484	341 090 484	60 383 416	82,04	17,70	17,70	100,00	73 600 000	341 090 484	69 886 192	94,95	20,49	100,00
	EXCEDENT SECTION INVESTISSEMENT				9 502 776										

*1 - CSR : Chapitres sans réalisation :

*2 - LB : Lignes budgétaires : 001,020,021

BALANCE PAR NATURE DE LA SECTION D'INVESTISSEMENT - EXERCICE 2025

BUDGET DE L'ASSEMBLÉE DE LA POLYNÉSIE FRANÇAISE

ARTICLE/ CSR (*1) / LB (*2)	LIBELLE	DEPENSES			%			RECETTES			%		
		BUDGET PRIMITIF (1)	BUDGET MODIFIE (2)	MANDATS Y COMPRIS DEPENSES IMPREVUES (3)	(3)/(1)	(3)/(2)	TOTAL de (3)	BUDGET PRIMITIF (4)	BUDGET MODIFIE (5)	EMISSIONS Y COMPRIS CESSIONS IMMOBILISATIONS (6)	(6)/(4)	(6)/(5)	TOTAL de (6)
001	Résultat d'investissement reporté	0	0					0	267 490 484				
1	Comptes de capitaux (fds propres, empr.et	0	0	23 607 221			39,10	0	0	0			
13	Subventions d'investissement			23 607 221			39,10						
2	Comptes d'immobilisations	73 600 000	73 600 000	36 776 195	49,97	49,97	60,90	73 600 000	73 600 000	69 886 192	94,95	94,95	100,00
20	Immobilisations incorporelles			881 542			1,46						
21	Immobilisations corporelles	23 600 000	23 600 000	18 636 495	78,97	78,97	30,86						
23	Immobilisations en cours	50 000 000	50 000 000	17 258 158	34,52	34,52	28,58						
28	Amortissements des immobilisations							73 600 000	73 600 000	69 886 192	94,95	94,95	100,00
	TOTAL GENERAL	73 600 000	73 600 000	60 383 416	82,04	82,04	100,00	73 600 000	341 090 484	69 886 192	94,95	20,49	100,00
	EXCEDENT SECTION INVESTISSEMENT			9 502 776									

*1 - CSR : Chapitres sans réalisation :

*2 - LB : Lignes budgétaires : 001,020,

ARTICLE	LIBELLES	MOUVEMENTS BUDGETAIRES				MOUVEMENTS REELS				MOUVEMENTS D'ORDRES			
		DEPENSES	%	RECETTES	%	DEPENSES	%	RECETTES	%	DEPENSES	%	RECETTES	%
SECTION INVESTISSEMENT		60 383 416	100,00	69 886 192	100,00	36 776 195	100,00	0		23 607 221	100,00	69 886 192	100,00
13	Subventions d'investissement	23 607 221	39,10							23 607 221	100,00		
20	Immobilisations incorporelles	881 542	1,46			881 542	2,40						
21	Immobilisations corporelles	18 636 495	30,86			18 636 495	50,68						
23	Immobilisations en cours	17 258 158	28,58			17 258 158	46,93						
28	Amortissements des immobilisations			69 886 192	100,00							69 886 192	100,00
SECTION FONCTIONNEMENT		2 251 180 442	100,00	2 509 580 963	100,00	2 181 294 250	100,00	2 485 973 742	100,00	69 886 192	100,00	23 607 221	100,00
60	Achats et variation des stocks	42 504 041	1,89			42 504 041	1,95						
61	Services extérieurs	32 769 251	1,46			32 769 251	1,50						
62	Autres services extérieurs	101 531 622	4,51			101 531 622	4,65						
64	Charges de personnel	843 179 981	37,46	15 182 415	0,60	843 179 981	38,66	15 182 415	0,61				
65	Autres charges d'activité	1 161 261 909	51,58	4 258 529	0,17	1 161 261 909	53,24	4 258 529	0,17				
66	Charges financières	47 446				47 446							
68	Dotations aux amortissements et provisions	69 886 192	3,10							69 886 192	100,00		
70	Produits des seces du domaine et ventes diverses			1 871 238	0,07			1 871 238	0,08				
74	Dotations et participations			2 464 069 410	98,19			2 464 069 410	99,12				
76	Produits financiers			6 775				6 775					
77	Produits exceptionnels			24 192 596	0,96			585 375	0,02			23 607 221	100,00
TOTAL GENERAL		2 311 563 858		2 579 467 155		2 218 070 445		2 485 973 742		93 493 413		93 493 413	
Résultat de fonctionnement		258 400 521											
Résultat d'investissement		9 502 776											
Résultat global		267 903 297											
		Investissement		Fonctionnement	financ inv	Total							
Résultat cumulé au 01/01/2025		269 946 380		1 208 822 239		1 478 768 619							
Résultat cumulé au 31/12/2025		279 449 156		1 467 222 760		1 746 671 916							

Paerie
de la
Polynésie Française



A.P.F

BUDGET PRINCIPAL

COMPTE DE LA GESTION 2025

Présenté à la Chambre Territoriale des Comptes
par les comptables ayant exercé au cours de la gestion :

Monsieur Fabien HAXAIRE du 1^{er} janvier au 31 décembre 2025

COMPTE DE GESTION - EXERCICE 2025

OPERATIONS INTERNES (à l'initiative du comptable)

Sous-Chapitre	Article	Opé Int Débit	Opé Int Crédit
	110		327 616 090
	12	327 616 090	
	2121		3 581 655
	21311	595 580 835	
	21318	13 690 930	
	21353	1 457 612	
	2151	9 837 837	
	2153	1 457 612	1 457 612
	2183	317 990	
	2185		317 990
	2186		213 875
	231311		595 580 835
	231318		13 690 930
	23151		9 837 837
	23153		1 457 612
	28121	3 581 655	
	28186	213 875	
Sous-Total		953 754 436	953 754 436
TOTAL		953 754 436	953 754 436

COMPTE DE GESTION - EXERCICE 2025

OPERATIONS INTERNES (à l'initiative du comptable)

Sous-Chapitre	Article	Opé Int Débit	Opé Int Crédit
RECAPITULATIF			
Investissement		626 138 346	626 138 346
CI.110			327 616 090
CI.12		327 616 090	
CI.15			
CI.29			
CI.4			
CI.5			

COMPTE DE GESTION - EXERCICE 2025

EXECUTION BUDGETAIRE INVESTISSEMENT									
DEPENSES					RECETTES				
Imputations		Autorisations budgétaires	Mandats Emis	Réductions et annulations	DEPENSES (montant net)	Prévisions budgétaires	Titres émis	Réduction et annulations	Recettes (montant net)
S-Chapter	Article								
TOTAL CHAPITRE : 001						267 490 484			
Imputations		Autorisations budgétaires	Mandats Emis	Réductions et annulations	DEPENSES (montant net)	Prévisions budgétaires	Titres émis	Réduction et annulations	Recettes (montant net)
S-Chapter	Article								
90002	1391		23 607 221		23 607 221				
90002	205		881 542		881 542				
90002	2183		1 049 335		1 049 335				
90002	2184		268 770		268 770				
90002	2185		1 404 782		1 404 782				
90002	2188		15 913 608		15 913 608				
90002	231351		16 965 734		16 965 734				
90002	23151		292 424		292 424				
90002	28031						1 583 976		1 583 976
90002	2805						3 771 138		3 771 138
90002	28128						312 754		312 754
90002	281311						24 949 880		24 949 880
90002	281351						6 931 681		6 931 681
90002	28182						2 291 638		2 291 638
90002	28183						9 310 295		9 310 295
90002	28184						4 524 215		4 524 215
90002	28185						566 989		566 989
90002	28188						15 643 626		15 643 626
TOTAL CHAPITRE : 900		341 090 484	60 383 416		60 383 416	73 600 000	69 886 192		69 886 192
S-Total INVESTISSEMENT		341 090 484	60 383 416		60 383 416	341 090 484	69 886 192		69 886 192

COMPTE DE GESTION - EXERCICE 2025

EXECUTION BUDGETAIRE INVESTISSEMENT			
DEPENSES		RECETTES	
TOTAL INVESTISSEMENT BUDGETAIRE + OPERATIONS INTERNES		RESULTAT	
TOTAL DEBIT	TOTAL CREDIT	DEFICIT	EXCEDENT
60 383 416	69 886 192		9 502 776

COMPTE DE GESTION - EXERCICE 2025

EXECUTION BUDGETAIRE FONCTIONNEMENT									
DEPENSES					RECETTES				
Imputations		Autorisations budgétaires	Mandats Emis	Réductions et annulations	DEPENSES (montant net)	Prévisions budgétaires	Titres émis	Réduction et annulations	Recettes (montant net)
S-Chapitre	Article								
TOTAL CHAPITRE : 002						1 208 822 239			

COMPTE DE GESTION - EXERCICE 2025

EXECUTION BUDGETAIRE FONCTIONNEMENT									
DEPENSES					RECETTES				
Imputations		Autorisations budgétaires	Mandats Emis	Réductions et annulations	DEPENSES (montant net)	Prévisions budgétaires	Titres émis	Réduction et annulations	Recettes (montant net)
S-Chapter	Article								
96002	60623		16 150		16 150				
96002	60628		15 792		15 792				
96002	60632		493 674		493 674				
96002	60638		87 780		87 780				
96002	60641		1 524 327		1 524 327				
96002	61358		60 000		60 000				
96002	6168		245 705		245 705				
96002	6182		2 755		2 755				
96002	6184		370 864		370 864				
96002	6234		9 642 203	33 760	9 608 443				
96002	6238		4 316 477	216 000	4 100 477				
96002	6241		201 510		201 510				
96002	62458		28 000		28 000				
96002	6246		25 890 998	1 616 577	24 274 421				
96002	62471		8 500		8 500				
96002	6251		1 932 521	784 484	1 148 037				
96002	6262		19 629 724		19 629 724				
96002	6288		1 906 084		1 906 084				
96002	641113		38 277 447		38 277 447				
96002	6419						102 605		102 605
96002	64513		10 514 987		10 514 987				
96002	65311		500 030 308		500 030 308				
96002	65321		8 134 400		8 134 400				
96002	6533		65 464 377		65 464 377				
96002	6534		69 151 585		69 151 585				
96002	658622		69 140 680		69 140 680				
96002	65863		363 320 419	600 000	362 720 419				
96002	65864		84 208 991		84 208 991				
96002	65869						4 258 529		4 258 529
96002	7718						522 144		522 144
96002	773						1 100		1 100
96002	7788						60 126		60 126
96012	60622		2 942		2 942				
96012	6234		439 860		439 860				
96012	6238		99 000		99 000				
96012	6246		1 973 916		1 973 916				
96012	6251		93 280		93 280				
96012	6288		273 799		273 799				
96012	65321		477 914		477 914				

COMPTE DE GESTION - EXERCICE 2025

EXECUTION BUDGETAIRE FONCTIONNEMENT									
DEPENSES					RECETTES				
Imputations		Autorisations budgétaires	Mandats Emis	Réductions et annulations	DEPENSES (montant net)	Prévisions budgétaires	Titres émis	Réduction et annulations	Recettes (montant net)
S-Chapter	Article								
TOTAL CHAPITRE : 960		1 649 200 000	1 277 976 969	3 250 821	1 274 726 148		4 944 504		4 944 504

COMPTE DE GESTION - EXERCICE 2025

EXECUTION BUDGETAIRE FONCTIONNEMENT									
DEPENSES					RECETTES				
Imputations		Autorisations budgétaires	Mandats Emis	Réductions et annulations	DEPENSES (montant net)	Prévisions budgétaires	Titres émis	Réduction et annulations	Recettes (montant net)
S-Chapitre	Article								
96101	60611		2 559 969		2 559 969				
96101	60612		21 275 305	1 688 966	19 586 339				
96101	60622		559 090	23 746	535 344				
96101	60623		773 387		773 387				
96101	60624		3 732 245		3 732 245				
96101	60626		3 738 287		3 738 287				
96101	60628		4 133 847		4 133 847				
96101	60631		118 508		118 508				
96101	60632		1 040 774		1 040 774				
96101	60634		446 844		446 844				
96101	60635		1 154 016		1 154 016				
96101	60638		1 164 828	66 120	1 098 708				
96101	60641		1 365 148		1 365 148				
96101	6066		79 960		79 960				
96101	61522		5 022 141	437 266	4 584 875				
96101	61524		59 890		59 890				
96101	615511		1 589 472		1 589 472				
96101	61558		16 755 084	251 637	16 503 447				
96101	6161		512 000		512 000				
96101	6168		4 237 452		4 237 452				
96101	6182		2 964 201		2 964 201				
96101	6225		954 654		954 654				
96101	62261		847 500		847 500				
96101	62268		576 300		576 300				
96101	6227		1 588 732		1 588 732				
96101	6234		479 800		479 800				
96101	6236		5 415		5 415				
96101	6238		432 524		432 524				
96101	6241		78 652		78 652				
96101	62451		719 564		719 564				
96101	6246		40 860		40 860				
96101	62471		2 607 156		2 607 156				
96101	6251		2 908 440		2 908 440				
96101	6261		124 893		124 893				
96101	6262		3 151 509		3 151 509				
96101	627		8 000		8 000				
96101	6281		2 057 279		2 057 279				
96101	6288		21 434 193	268 900	21 165 293				
96101	6581		1 558 444		1 558 444				

COMPTE DE GESTION - EXERCICE 2025

EXECUTION BUDGETAIRE FONCTIONNEMENT									
DEPENSES					RECETTES				
Imputations		Autorisations budgétaires	Mandats Emis	Réductions et annulations	DEPENSES (montant net)	Prévisions budgétaires	Titres émis	Réduction et annulations	Recettes (montant net)
S-Chapitre	Article								
96101	666		47 446		47 446				
96101	6811		69 886 192		69 886 192				
96101	7037						93 255		93 255
96101	7038						1 055 000		1 055 000
96101	7088						722 983		722 983
96101	7412						2 464 069 410		2 464 069 410
96101	766						6 775		6 775
96101	7718						2 000		2 000
96101	773						5		5
TOTAL CHAPITRE : 961		191 300 000	182 790 001	2 736 635	180 053 366	2 464 069 410	2 465 949 428		2 465 949 428
Imputations		Autorisations budgétaires	Mandats Emis	Réductions et annulations	DEPENSES (montant net)	Prévisions budgétaires	Titres émis	Réduction et annulations	Recettes (montant net)
S-Chapitre	Article								
96202	6184		1 638 590		1 638 590				
96202	641111		576 004 907		576 004 907				
96202	641112		44 627 701		44 627 701				
96202	64131		2 130 005		2 130 005				
96202	64132		1 418 527		1 418 527				
96202	6419						13 956 588		13 956 588
96202	64511		154 146 343		154 146 343				
96202	64512		14 965 289		14 965 289				
96202	6459						1 123 222		1 123 222
96202	6475		1 094 775		1 094 775				
96202	65212		374 791		374 791				
TOTAL CHAPITRE : 962		864 569 410	796 400 928		796 400 928		15 079 810		15 079 810
Imputations		Autorisations budgétaires	Mandats Emis	Réductions et annulations	DEPENSES (montant net)	Prévisions budgétaires	Titres émis	Réduction et annulations	Recettes (montant net)
S-Chapitre	Article								
99102	777						23 607 221		23 607 221
TOTAL CHAPITRE : 991		967 822 239					23 607 221		23 607 221

COMPTE DE GESTION - EXERCICE 2025

EXECUTION BUDGETAIRE FONCTIONNEMENT									
DEPENSES				RECETTES					
TOTAL SECTION FONCTIONNEMENT									
DEPENSES				RECETTES					
Autorisations budgétaires	Mandats Emis	Réductions et annulations	DEPENSES (montant net)	Prévisions budgétaires	Titres émis	Réduction et annulations	Recettes (montant net)	Déficit	Excédent
3 672 891 649	2 257 167 898	5 987 456	2 251 180 442	3 672 891 649	2 509 580 963		2 509 580 963		258 400 521

COMPTE DE GESTION - EXERCICE 2025

	Autorisations budgétaires	Mandats Emis	Réductions et annulations	DEPENSES (montant net)	Opé.internes Débit		
TOTAL BUDGET	4 013 982 133	2 317 551 314	5 987 456	2 311 563 858	626 138 346		
	Prévisions budgétaires	Titres Emis	Réductions et annulations	RECETTES (montant net)	Opé.internes Crédit	Déficit	Excédent
TOTAL BUDGET	4 013 982 133	2 579 467 155		2 579 467 155	626 138 346		267 903 297

LE PAYEUR DE LA POLYNESIE FRANCAISE



Le Payeur
de la Polynésie Française
Fabien HAXAIRE

Assemblée de la Polynésie Française
Budget Principal de l'Assemblée

RESULTATS CUMULES Exercice 2025

SUBDIVISION BUDGETAIRE		Résultats à la clôture de l'exercice précédent	Partie affectée à l'investissement	Résultats de l'exercice courant	Résultats cumulés
FONCTIONNEMENT					
Opérations budgétaires	Excédent	1 208 822 239		258 400 521	1 467 222 760
	Déficit				
Opérations non budgétaires	Excédent				
	Déficit				
S/Total	Excédent	1 208 822 239		258 400 521	1 467 222 760
	Déficit				
INVESTISSEMENT					
Opérations budgétaires	Excédent	269 946 380		9 502 776	279 449 156
	Déficit				
Opérations non budgétaires	Excédent				
	Déficit				
S/Total	Excédent	269 946 380		9 502 776	279 449 156
	Déficit				
Total	Excédent	1 478 768 619		267 903 297	1 746 671 916
	Déficit				

PPF / Paerie de la Polynésie Française

Organisme : APF Assemblée de la Polynésie Française

Exercice : 2025

Ucg : APF Budget Principal de l'Assemblée

Page : 1/7

BALANCE DES COMPTES AU 31/12/25										
COMPTE	BALANCE D'ENTREE		OPERATIONS DE L'ANNEE						SOLDE	
	Débit	Crédit	Opérations budgétaires		Opérations non budgétaires		Total de l'année		Débit	Crédit
			Débit	Crédit	Débit	Crédit	Débit	Crédit		
1021		153 276 900								153 276 900
1068		1 387 887 383								1 387 887 383
110		881 206 149				327 616 090		327 616 090		1 208 822 239
12		327 616 090			327 616 090			327 616 090	0	0
1312		826 252 746								826 252 746
1391	47 214 442		23 607 221					23 607 221	70 821 663	
192		1 004 000								1 004 000
193	6 513 735								6 513 735	
2031	104 331 739								104 331 739	
205	82 111 095		881 542					881 542	82 992 637	
2121	3 581 655					3 581 655		3 581 655	0	0
2128	4 029 343								4 029 343	
21311	877 183 726				595 580 835			595 580 835	1 472 764 561	
21318					13 690 930			13 690 930	13 690 930	
21351	202 046 821								202 046 821	
21353					1 457 612			1 457 612	1 457 612	
2151					9 837 837			9 837 837	9 837 837	
2153					1 457 612	1 457 612		1 457 612	1 457 612	0
216	1 955 000								1 955 000	
2182	46 974 100								46 974 100	
2183	173 526 496		1 049 335		317 990			1 367 325	174 893 821	
2184	354 951 660		268 770					268 770	355 220 430	
2185	7 080 820		1 404 782			317 990		1 404 782	8 167 612	
2186	213 875					213 875		213 875	0	0
2188	177 702 930		15 913 608					15 913 608	193 616 538	
231311	595 580 835					595 580 835		595 580 835	0	0
231318	13 690 930					13 690 930		13 690 930	0	0

PPF / Paierie de la Polynésie Française

Organisme : APF Assemblée de la Polynésie Française

Exercice : 2025

Ucg : APF Budget Principal de l'Assemblée

Page : 2/7

BALANCE DES COMPTES AU 31/12/25

COMPTE	BALANCE D'ENTREE		OPERATIONS DE L'ANNEE						SOLDE	
	Débit	Crédit	Opérations budgétaires		Opérations non budgétaires		Total de l'année		Débit	Crédit
			Débit	Crédit	Débit	Crédit	Débit	Crédit		
231351	450 464 313		16 965 734				16 965 734		467 430 047	
23151	9 988 613		292 424			9 837 837	292 424	9 837 837	443 200	
23153	2 191 302					1 457 612		1 457 612	733 690	
28031		99 917 794		1 583 976				1 583 976		101 501 770
2805		62 252 338		3 771 138				3 771 138		66 023 476
28121		3 581 655			3 581 655		3 581 655		0	0
28128		1 955 499		312 754				312 754		2 268 253
281311		53 837 669		24 949 880				24 949 880		78 787 549
281351		169 432 440		6 931 681				6 931 681		176 364 121
28182		36 923 237		2 291 638				2 291 638		39 214 875
28183		149 530 873		9 310 295				9 310 295		158 841 168
28184		345 324 421		4 524 215				4 524 215		349 848 636
28185		5 501 637		566 989				566 989		6 068 626
28186		213 875			213 875		213 875		0	0
28188		134 387 343		15 643 626				15 643 626		150 030 969
TOTAL Cl. 1 à 3	3 161 333 430	4 640 102 049	60 383 416	69 886 192	953 754 436	953 754 436	1 014 137 852	1 023 640 628	3 217 921 316	4 706 192 711

PPF / Paerie de la Polynésie Française

Organisme : APF Assemblée de la Polynésie Française

Exercice : 2025

Ucg : APF Budget Principal de l'Assemblée

Page : 3/7

BALANCE DES COMPTES AU 31/12/25										
COMPTE	BALANCE D'ENTREE		OPERATIONS DE L'ANNEE						SOLDE	
	Débit	Crédit	Opérations budgétaires		Opérations non budgétaires		Total de l'année		Débit	Crédit
			Débit	Crédit	Débit	Crédit	Débit	Crédit		
4011					552 499 649	552 499 649	552 499 649	552 499 649	0	0
4012		51 000			51 000		51 000		0	0
4041					60 383 416	60 383 416	60 383 416	60 383 416	0	0
408		5 987 456			5 987 456	5 336 310	5 987 456	5 336 310		5 336 310
4112007	257 211								257 211	
4112009	818 971								818 971	
4112011	241 092								241 092	
4112014	324 090								324 090	
4112015	268 998								268 998	
4112016	160								160	
4112017	137 432								137 432	
4112018	113 961								113 961	
4112019	172 882								172 882	
4112020	143 751								143 751	
4112021	193 612								193 612	
4112022	124 712								124 712	
4112023	258 663					67 739		67 739	190 924	
4112024	5 414 467					5 012 691		5 012 691	401 776	
4112025					2 561 778 687	2 560 268 142	2 561 778 687	2 560 268 142	1 510 545	
4211					1 266 461 990	1 266 461 990	1 266 461 990	1 266 461 990	0	0
427					1 068 248	1 068 248	1 068 248	1 068 248	0	0
431					2 000	2 000	2 000	2 000	0	0
4311					484 300 162	484 300 162	484 300 162	484 300 162	0	0
4371					3 780 469	3 780 469	3 780 469	3 780 469	0	0
4462021	175 718								175 718	
4462022	392 660								392 660	
4462024	3 784 317					3 784 317		3 784 317	0	0

PPF / Paierie de la Polynésie Française

Organisme : APF Assemblée de la Polynésie Française

Exercice : 2025

Ucg : APF Budget Principal de l'Assemblée

Page : 4/7

BALANCE DES COMPTES AU 31/12/25

COMPTE	BALANCE D'ENTREE		OPERATIONS DE L'ANNEE						SOLDE	
	Débit	Crédit	Opérations budgétaires		Opérations non budgétaires		Total de l'année		Débit	Crédit
			Débit	Crédit	Débit	Crédit	Débit	Crédit		
4462025					17 681 693	15 462 252	17 681 693	15 462 252	2 219 441	
4661		225 535			137 705	137 795	137 705	137 795		225 625
4712		147 500			147 500		147 500		0	0
47121		8 241								8 241
47131					6 775	6 775	6 775	6 775	0	0
47181		148 410			206 141 419	206 141 419	206 141 419	206 141 419		148 410
47182					2 243 992	2 243 992	2 243 992	2 243 992	0	0
47188		6 099			12 432 537	12 458 424	12 432 537	12 458 424		31 986
4722	55 446				74 657	55 446	74 657	55 446	74 657	
515	1 472 264 717				2 491 352 143	2 219 156 965	2 491 352 143	2 219 156 965	1 744 459 895	
5411	200 000				197 661	197 661	197 661	197 661	200 000	
TOTAL Cl. 4 à 5	1 485 342 860	6 574 241	0	0	7 666 729 159	7 398 825 862	7 666 729 159	7 398 825 862	1 752 422 488	5 750 572

PPF / Paierie de la Polynésie Française

Organisme : APF Assemblée de la Polynésie Française

Exercice : 2025

Ucg : APF Budget Principal de l'Assemblée

Page : 5/7

BALANCE DES COMPTES AU 31/12/25										
COMPTE	BALANCE D'ENTREE		OPERATIONS DE L'ANNEE						SOLDE	
	Débit	Crédit	Opérations budgétaires		Opérations non budgétaires		Total de l'année		Débit	Crédit
			Débit	Crédit	Débit	Crédit	Débit	Crédit		
60611			2 559 969					2 559 969		2 559 969
60612			21 275 305	1 688 966			21 275 305	1 688 966		19 586 339
60622			562 032	23 746			562 032	23 746		538 286
60623			789 537				789 537			789 537
60624			3 732 245				3 732 245			3 732 245
60626			3 738 287				3 738 287			3 738 287
60628			4 149 639				4 149 639			4 149 639
60631			118 508				118 508			118 508
60632			1 534 448				1 534 448			1 534 448
60634			446 844				446 844			446 844
60635			1 154 016				1 154 016			1 154 016
60638			1 252 608	66 120			1 252 608	66 120		1 186 488
60641			2 889 475				2 889 475			2 889 475
6066			79 960				79 960			79 960
61358			60 000				60 000			60 000
61522			5 022 141	437 266			5 022 141	437 266		4 584 875
61524			59 890				59 890			59 890
615511			1 589 472				1 589 472			1 589 472
61558			16 755 084	251 637			16 755 084	251 637		16 503 447
6161			512 000				512 000			512 000
6168			4 483 157				4 483 157			4 483 157
6182			2 966 956				2 966 956			2 966 956
6184			2 009 454				2 009 454			2 009 454
6225			954 654				954 654			954 654
62261			847 500				847 500			847 500
62268			576 300				576 300			576 300
6227			1 588 732				1 588 732			1 588 732

PPF / Paierie de la Polynésie Française

Organisme : APF Assemblée de la Polynésie Française

Exercice : 2025

Ucg : APF Budget Principal de l'Assemblée

Page : 6/7

BALANCE DES COMPTES AU 31/12/25

COMPTE	BALANCE D'ENTREE		OPERATIONS DE L'ANNEE						SOLDE	
	Débit	Crédit	Opérations budgétaires		Opérations non budgétaires		Total de l'année		Débit	Crédit
			Débit	Crédit	Débit	Crédit	Débit	Crédit		
6234			10 561 863	33 760			10 561 863	33 760	10 528 103	
6236			5 415				5 415		5 415	
6238			4 848 001	216 000			4 848 001	216 000	4 632 001	
6241			280 162				280 162		280 162	
62451			719 564				719 564		719 564	
62458			28 000				28 000		28 000	
6246			27 905 774	1 616 577			27 905 774	1 616 577	26 289 197	
62471			2 615 656				2 615 656		2 615 656	
6251			4 934 241	784 484			4 934 241	784 484	4 149 757	
6261			124 893				124 893		124 893	
6262			22 781 233				22 781 233		22 781 233	
627			8 000				8 000		8 000	
6281			2 057 279				2 057 279		2 057 279	
6288			23 614 076	268 900			23 614 076	268 900	23 345 176	
641111			576 004 907				576 004 907		576 004 907	
641112			44 627 701				44 627 701		44 627 701	
641113			38 277 447				38 277 447		38 277 447	
64131			2 130 005				2 130 005		2 130 005	
64132			1 418 527				1 418 527		1 418 527	
6419				14 059 193				14 059 193		14 059 193
64511			154 146 343				154 146 343		154 146 343	
64512			14 965 289				14 965 289		14 965 289	
64513			10 514 987				10 514 987		10 514 987	
6459				1 123 222				1 123 222		1 123 222
6475			1 094 775				1 094 775		1 094 775	
65212			374 791				374 791		374 791	
65311			500 030 308				500 030 308		500 030 308	

PPF / Paerie de la Polynésie Française

Organisme : APF Assemblée de la Polynésie Française

Exercice : 2025

Ucg : APF Budget Principal de l'Assemblée

Page : 7/7

BALANCE DES COMPTES AU 31/12/25										
COMPTE	BALANCE D'ENTREE		OPERATIONS DE L'ANNEE						SOLDE	
	Débit	Crédit	Opérations budgétaires		Opérations non budgétaires		Total de l'année		Débit	Crédit
			Débit	Crédit	Débit	Crédit	Débit	Crédit		
65321			8 612 314					8 612 314		8 612 314
6533			65 464 377					65 464 377		65 464 377
6534			69 151 585					69 151 585		69 151 585
6581			1 558 444					1 558 444		1 558 444
658622			69 140 680					69 140 680		69 140 680
65863			363 320 419	600 000				363 320 419	600 000	362 720 419
65864			84 208 991					84 208 991		84 208 991
65869				4 258 529					4 258 529	4 258 529
666			47 446					47 446		47 446
6811			69 886 192					69 886 192		69 886 192
7037				93 255					93 255	93 255
7038				1 055 000					1 055 000	1 055 000
7088				722 983					722 983	722 983
7412				2 464 069 410					2 464 069 410	2 464 069 410
766				6 775					6 775	6 775
7718				524 144					524 144	524 144
773				1 105					1 105	1 105
777				23 607 221					23 607 221	23 607 221
7788				60 126					60 126	60 126
TOTAL Cl. 6 à 7	0	0	2 257 167 898	2 515 568 419	0	0	2 257 167 898	2 515 568 419	2 251 180 442	2 509 580 963
TOTAL GENERAL	4 646 676 290	4 646 676 290	2 317 551 314	2 585 454 611	8 620 483 595	8 352 580 298	10 938 034 909	10 938 034 909	7 221 524 246	7 221 524 246

Paierie de la Polynésie Française : APF 2025 APF

ACTIF	Exercice 2025			Exercice 2024
	BRUT	AMORTISSEMENTS PROVISIONS	NET	
ACTIF IMMOBILISE				
<u>Immobilisations incorporelles</u>				
204% Subventions d'équipement versées				
203%,205%,2 Autres immobilisations incorporelles	187 324 376	167 525 246	19 799 130	24 272 702
232% Immobilisations incorporelles en cours				
<u>Immobilisations corporelles</u>				
1) En toute propriété				
211%, 212% Terrains	4 029 343	2 268 253	1 761 090	2 073 844
213% Constructions	1 689 959 924	255 151 670	1 434 808 254	855 960 438
214%, 2814 Constructions sur sol d'autrui				
2150,2151,21 Réseaux et install.voirie, réseaux divers	9 837 837		9 837 837	
216 Oeuvres d'art	1 955 000		1 955 000	1 955 000
2157%, 218% Autres immobilisations corporelles	778 872 501	704 004 274	74 868 227	88 568 495
231%, 238 Immobilisations en cours	468 606 937		468 606 937	1 071 915 993
Immobilisations affectées à un service non personnalisé				
24% Immob.mises en concession ou à disposition et immob.affectées				
217 2) Reçues au titre d'une mise à disposition				
3) Reçues au titre d'une affectation				
221, 222 Terrains				
223 Constructions				
224 Constructions sur sol d'autrui				
225 Réseaux et install.voirie, réseaux divers				
226 Oeuvres d'art				
227 Autres immobilisations corporelles				

Paierie de la Polynésie Française : APF 2025 APF

ACTIF	Exercice 2025			Exercice 2024
	BRUT	AMORTISSEMENTS PROVISIONS	NET	
<u>Immobilisations financières</u>				
261,267% Participations et créances rattachées à des participations				
271, 272 Autres titres immobilisés				
274 Prêts				
275, 276 Autres créances				
TOTAL 1	3 140 585 918	1 128 949 443	2 011 636 475	2 044 746 472
ACTIF CIRCULANT				
<u>Stocks en cours</u>				
31 Production				
32%, 37% Autres stocks				
<u>Créances d'exploitation : Clients</u>				
411% Redevables : Produits divers	4 900 117		4 900 117	8 470 002
412% Redevables : Impôts				
413% Redevables : Douane				
4171 Redevables : Traités reçues Douane				
114%,415%,4 Redevables : Autres				
416 Créances irrécouvrables admises par le juge des comptes				
<u>Créances d'exploitation : autres</u>				
441%,44312, Créances sur l'Etat et les collectivités publiques	2 787 819		2 787 819	4 352 695
4541% Opérations pour le compte de tiers (créances)				
409%,4287,4 Autres créances				

Paierie de la Polynésie Française : APF 2025 APF

ACTIF	Exercice 2025			Exercice 2024
	BRUT	AMORTISSEMENTS PROVISIONS	NET	
<u>Créances d'exploitation : autres</u>				
4250% Autres créances				
<u>Créances diverses</u>				
50% Valeurs mobilières de placement Disponibilités				
511% Valeurs à l'encaissement				
515 Compte au Trésor	1 744 459 895		1 744 459 895	1 472 264 717
5187 Intérêts courus à recevoir				
5193 Lignes de trésorerie				
54% Régies, agents spéciaux, administrateurs de legs	200 000		200 000	200 000
55% Avances de trésorerie				
486 Charges constatées d'avance				
TOTAL 2	1 752 347 831		1 752 347 831	1 485 287 414
COMPTES DE REGULARISATION				
<u>Comptes de régularisation</u>				
481% Charges à répartir sur plusieurs exercices				
169 Primes de remboursement des obligations				
472% Dépenses à classer et à régulariser	74 657		74 657	55 446
476% Ecarts de conversion - Actif				
TOTAL 3	74 657		74 657	55 446
TOTAL GENERAL	4 893 008 406	1 128 949 443	3 764 058 963	3 530 089 332

Paierie de la Polynésie Française : APF 2025 APF

PASSIF	Exercice 2025	Exercice 2024
	NET	NET
CAPITAUX PROPRES		
<u>FONDS INTERNES</u>		
1021,1025% Dotations	153 276 900	153 276 900
1027 Mise à disposition (chez le bénéficiaire)		
106% Réserves	1 387 887 383	1 387 887 383
-198 Neutralisation des amortissements		
Report à nouveau		
110 Report à nouveau - Solde créditeur	1 208 822 239	881 206 149
119 Report à nouveau - Solde débiteur		
12 Résultat de l'exercice	258 400 521	327 616 090
131%,(-139% Subventions transférables	755 431 083	779 038 304
192 Différences sur réalisations d'immobilisations	1 004 000	1 004 000
193 Autres différences-Apurement au 01/01/2007	- 6 513 735	- 6 513 735
<u>AUTRES FONDS</u>		
132 Subventions non transférables		
229 Droits de l'affectant		
TOTAL 1	3 758 308 391	3 523 515 091
PROVISIONS		
151% Provisions pour risques		
155 Provisions pour remboursement des emprunts obligataires		
156 Provisions pour charges à venir		
158 Provisions pour charges		
TOTAL 2		

Paierie de la Polynésie Française : APF 2025 APF

PASSIF	Exercice 2025	Exercice 2024
	NET	NET
DETTES		
<u>Dettes Financières</u>		
163 Emprunts obligataires		
164%, 168% Autres emprunts		
165 Dépôts et cautionnements reçus		
5186,5191,51 Crédits de trésorerie		
<u>Dettes diverses</u>		
401%,408 Fournisseurs et comptes rattachés	5 336 310	6 038 456
421%,427,42 Dettes fiscales et sociales		
44321 Dettes envers les collectivités publiques (opérations particulière		
444 Opérations p/c de la Communauté Européenne		
4542% Opérations pour le compte de tiers (dettes)		
19,461,463% Autres dettes	225 625	225 535
69,279,404% Fournisseurs d'immobilisations		
513% Ordres de paiement		
487 Produits constatés d'avance		
<u>Comptes de liaison avec les Comptes Spéciaux</u>		
<u>Comptes de liaison avec les receveurs particuliers</u>		
4571 Receveur des Impôts		
4572 Receveur-Conservateur des Hypothèques		
<u>Opérations p/c divers organismes et collectivités</u>		
4671% Impôts - Communes de la réunion comptable de la TIVAA		
4672% Impôts - Communes de la réunion comptable de la TISLV		

Paierie de la Polynésie Française : APF 2025 APF

PASSIF	Exercice 2025	Exercice 2024
	NET	NET
<u>Opérations p/c. divers organismes et collectivités</u>		
4673% Impôts - Autres bénéficiaires		
4674% Douane - Etablissements publics gérés par la TREP		
4675% Douane - Autres bénéficiaires		
TOTAL 3	5 561 935	6 263 991
COMPTES DE REGULARISATION		
473 Dépenses à l'étranger en instance de règlement		
471%, 478% Recettes à classer ou à régulariser	188 637	310 250
477% Ecart de conversion Passif		
TOTAL 4	188 637	310 250
TOTAL GENERAL	3 764 058 963	3 530 089 332

Paierie de la Polynésie Française : APF 2025 APF

POSTES	MONTANTS	
	Exercice 2025	Exercice 2024
PRODUITS COURANTS NON FINANCIERS		
<u>Impôts et taxes</u>		
Imp. et taxes indirects 71%-719%		
Imp. et taxes directs 731%-739%		
Autres imp. et taxes 73% sauf 731%		
<u>Production</u>		
Prod. des services, du domaine et ventes div. 70% - 709%	1 871 238	3 208 992
Travaux en régie 72%		
<u>Reprises sur amortissements et provisions</u>		
Reprises sur amort. 781%		
<u>Transferts de charges</u>		
Transfert de charges 791		
<u>Autres produits</u>		
Autres produits 75%		
<u>Dotations et subventions</u>		
Dot. Etat ou Polyn.Franç. 7411, 7412, 7413 - 749	2 464 069 410	2 408 670 000
Sub & participations 747%		2 386 634
TOTAL 1	2 465 940 648	2 414 265 626
CHARGES COURANTES NON FINANCIERES		
<u>Traitements et salaires</u>		
Traitements et salaires (641%-6419), (6481-6489)	648 399 394	615 299 742
<u>Charges sociales</u>		
Charges sociales (645%-6459),(647%-6479)	179 598 172	172 718 335
<u>Achats et charges externes</u>		
Achats et Charges ext. 601,602%,603%,606%,607,-609%,61%-619%,62%-629%	176 804 914	167 909 824
<u>Impôts, taxes et versements assimilés</u>		
Impôts, taxes (63% - 6359)		
<u>Dotations aux amortissements</u>		
Sur Immobilisations 6811	69 886 192	
Sur charges à répartir 6812		
<u>Dotations aux provisions</u>		
Provisions 6815, 6817		76 063 117
<u>Autres charges</u>		
Autres charges (651%-6519), (652%-6529),(653%-6539),654%,(658%-65869)	1 157 003 380	1 078 416 129
<u>Participations et interventions</u>		
Contrib. obligatoires 655%		
Participations 656%		
Subventions (657%-65739-65749)		
TOTAL 2	2 231 692 052	2 110 407 147
A - RESULTAT COURANT NON FINANCIER (1-2)	234 248 596	303 858 479
PRODUITS COURANTS FINANCIERS		
<u>Valeurs mobilières et créances de l'actif immobilisé</u>		
Valeurs mobilières et créances de l'actif immobilisé 761%,762%		
<u>Autres Intérêts et produits assimilés</u>		
Autres Intérêts et produits assimilés 763, 764, 768, (-769)		

Paierie de la Polynésie Française : APF 2025 APF

POSTES	MONTANTS	
	Exercice 2025	Exercice 2024
<u>Gains de change</u>		
Gains de change 766	6 775	
<u>Produit net sur cessions de valeurs mobilières de placement</u>		
Produit net sur cessions de valeurs mobilières de placement 767		
<u>Reprises sur provisions</u>		
Reprises sur provisions 786%		
<u>Transferts de charges</u>		
Transferts de charges 796		
TOTAL 3	6 775	
CHARGES COURANTES FINANCIERES		
<u>Intérêts et charges assimilées</u>		
Intérêts et charges 661%, 668		
<u>Pertes de change</u>		
Pertes de change 666	47 446	1 122
<u>Charges nettes sur cessions de valeurs mobilières de placement</u>		
Charges nettes sur cessions de valeurs mobilières de placement 667		
<u>Dotations aux amortissements et provisions</u>		
Dotations aux amortissements et provisions 686%		
TOTAL 4	47 446	1 122
B - RESULTAT COURANT FINANCIER (3-4)	- 40 671	- 1 122
A + B - RESULTAT COURANT	234 207 925	303 857 357
PRODUITS EXCEPTIONNELS		
<u>Sur opérations de gestion</u>		
Subvention 774		
Autres opérations 771%, 772, 773	525 249	82 805
<u>Sur opérations en capital</u>		
Produits des cessions d'immobilisations 775		
Différences sur réalisations (négatives) reprises au compte de résultat 7761		
Neutralisation des amortissements 7768		
Autres opérations 777, 778%	23 667 347	23 675 928
<u>Reprises sur provisions</u>		
Reprises sur provisions 787		
<u>Transfert de charges</u>		
Transfert de charges 797		
TOTAL 5	24 192 596	23 758 733
CHARGES EXCEPTIONNELLES		
<u>Sur opérations de gestion</u>		
Subventions 674%, (-6749)		
Autres opérations 671%, 672, 673		
<u>Sur opérations en capital</u>		
Valeur comptable des immobilisations cédées 675		
Différences sur réalisations (positives) transférées à l'investissement 6761		
Autres opérations 678		

Paierie de la Polynésie Française : APF 2025 APF

POSTES	MONTANTS	
	Exercice 2025	Exercice 2024
<u>Dotations aux amortissements et provisions</u>		
Dotations aux amortissements et provisions 687		
TOTAL 6		
C1 - RESULTAT EXCEPTIONNEL COMPTABLE (V - VI - 776 + 676	24 192 596	23 758 733
C2 - RESULTAT EXCEPTIONNEL BUDGETAIRE (V - VI)	24 192 596	23 758 733
Total des produits hors neutralisation (I+III+V - 776)	2 490 140 019	2 438 024 359
Total des charges hors neutralisation (II+IV+VI - 676)	2 231 739 498	2 110 408 269
RESULTAT COMPTABLE hors neutralisation (A+B+C1)	258 400 521	327 616 090
Neutralisation budgétaire des plus et moins values (7761 - 6761)		
Neutralisation budgétaire d'amortissements (7768)		
RESULTAT DE L'EXERCICE (A + B + C2)	258 400 521	327 616 090

ETAT COMPARATIF DES RECETTES EN INVESTISSEMENT ENTRE
L'ORDONNATEUR ET LE PAYEUR

Imputation Programme / Article/Sous-Article	RECETTES				
	Ordonnateur (1)	PAR (2)	RNA (PCA) (3)	Trésor (4)	Ecart (5 = 1 + 2 - 3 - 4)
90002 / 28031 /	1 583 976	0	0	1 583 976	0
Total Article 28031	1 583 976	0	0	1 583 976	0
90002 / 2805 /	3 771 138	0	0	3 771 138	0
Total Article 2805	3 771 138	0	0	3 771 138	0
90002 / 28128 /	312 754	0	0	312 754	0
Total Article 28128	312 754	0	0	312 754	0
90002 / 281311 /	24 949 880	0	0	24 949 880	0
Total Article 281311	24 949 880	0	0	24 949 880	0
90002 / 281351 /	6 931 681	0	0	6 931 681	0
Total Article 281351	6 931 681	0	0	6 931 681	0
90002 / 28182 /	2 291 638	0	0	2 291 638	0
Total Article 28182	2 291 638	0	0	2 291 638	0
90002 / 28183 /	9 310 295	0	0	9 310 295	0
Total Article 28183	9 310 295	0	0	9 310 295	0
90002 / 28184 /	4 524 215	0	0	4 524 215	0
Total Article 28184	4 524 215	0	0	4 524 215	0
90002 / 28185 /	566 989	0	0	566 989	0
Total Article 28185	566 989	0	0	566 989	0
90002 / 28188 /	15 643 626	0	0	15 643 626	0
Total Article 28188	15 643 626	0	0	15 643 626	0
90002	69 886 192	0	0	69 886 192	0
TOTAL MISSION 900	69 886 192	0	0	69 886 192	0
TOTAL GENERAL	69 886 192	0	0	69 886 192	0
Hors dna/rna (1 - 3)	69 886 192				

ETAT COMPARATIF DES DEPENSES EN INVESTISSEMENT ENTRE
L'ORDONNATEUR ET LE PAYEUR

Imputation Programme / Article/Sous-Article	DEPENSES				
	Ordonnateur (1)	CAP (2)	DNA (CCA) (3)	Trésor (4)	Ecart (5 = 1 + 2 - 3 - 4)
90002 / 1391 /	23 607 221	0	0	23 607 221	0
Total Article 1391	23 607 221	0	0	23 607 221	0
90002 / 205 /	881 542	0	0	881 542	0
Total Article 205	881 542	0	0	881 542	0
90002 / 2183 /	1 049 335	0	0	1 049 335	0
Total Article 2183	1 049 335	0	0	1 049 335	0
90002 / 2184 /	268 770	0	0	268 770	0
Total Article 2184	268 770	0	0	268 770	0
90002 / 2185 /	1 404 782	0	0	1 404 782	0
Total Article 2185	1 404 782	0	0	1 404 782	0
90002 / 2188 /	15 913 608	0	0	15 913 608	0
Total Article 2188	15 913 608	0	0	15 913 608	0
90002 / 231351 /	16 965 734	0	0	16 965 734	0
Total Article 231351	16 965 734	0	0	16 965 734	0
90002 / 23151 /	292 424	0	0	292 424	0
Total Article 23151	292 424	0	0	292 424	0
90002	60 383 416	0	0	60 383 416	0
TOTAL MISSION 900	60 383 416	0	0	60 383 416	0
TOTAL GENERAL	60 383 416	0	0	60 383 416	0
Hors dna/rna (1 - 3)	60 383 416				

ETAT COMPARATIF DES DEPENSES EN FONCTIONNEMENT ENTRE
L'ORDONNATEUR ET LE PAYEUR

Imputation Programme / Article/Sous-Article	DEPENSES				
	Ordonnateur (1)	CAP (2)	DNA (CCA) (3)	Trésor (4)	Ecart (5 = 1 + 2 - 3 - 4)
96002 / 60623 /	16 150	0	0	16 150	0
Total Article 60623	16 150	0	0	16 150	0
96002 / 60628 /	15 792	0	0	15 792	0
Total Article 60628	15 792	0	0	15 792	0
96002 / 60632 /	493 674	0	0	493 674	0
Total Article 60632	493 674	0	0	493 674	0
96002 / 60638 /	87 780	0	0	87 780	0
Total Article 60638	87 780	0	0	87 780	0
96002 / 60641 /	1 524 327	0	0	1 524 327	0
Total Article 60641	1 524 327	0	0	1 524 327	0
96002 / 61358 /	60 000	0	0	60 000	0
Total Article 61358	60 000	0	0	60 000	0
96002 / 6168 /	245 705	0	0	245 705	0
Total Article 6168	245 705	0	0	245 705	0
96002 / 6182 /	2 755	0	0	2 755	0
Total Article 6182	2 755	0	0	2 755	0
96002 / 6184 /	370 864	0	0	370 864	0
Total Article 6184	370 864	0	0	370 864	0
96002 / 6234 /	9 608 443	33 760	0	9 642 203	0
Total Article 6234	9 608 443	33 760	0	9 642 203	0
96002 / 6238 /	4 100 477	216 000	0	4 316 477	0
Total Article 6238	4 100 477	216 000	0	4 316 477	0
96002 / 6241 /	201 510	0	0	201 510	0
Total Article 6241	201 510	0	0	201 510	0
96002 / 62458 /	28 000	0	0	28 000	0
Total Article 62458	28 000	0	0	28 000	0
96002 / 6246 /	24 274 421	1 616 577	0	25 890 998	0
Total Article 6246	24 274 421	1 616 577	0	25 890 998	0
96002 / 62471 /	8 500	0	0	8 500	0
Total Article 62471	8 500	0	0	8 500	0
96002 / 6251 /	1 148 037	784 484	0	1 932 521	0
Total Article 6251	1 148 037	784 484	0	1 932 521	0
96002 / 6262 /	19 629 724	0	0	19 629 724	0
Total Article 6262	19 629 724	0	0	19 629 724	0
96002 / 6288 /	1 906 084	0	0	1 906 084	0
Total Article 6288	1 906 084	0	0	1 906 084	0
96002 / 641113 /	38 277 447	0	0	38 277 447	0
Total Article 641113	38 277 447	0	0	38 277 447	0
96002 / 64513 /	10 514 987	0	0	10 514 987	0
Total Article 64513	10 514 987	0	0	10 514 987	0
96002 / 65311 /	500 030 308	0	0	500 030 308	0
Total Article 65311	500 030 308	0	0	500 030 308	0

ETAT COMPARATIF DES DEPENSES EN FONCTIONNEMENT ENTRE
L'ORDONNATEUR ET LE PAYEUR

Imputation Programme / Article/Sous-Article	DEPENSES				
	Ordonnateur (1)	CAP (2)	DNA (CCA) (3)	Trésor (4)	Ecart (5 = 1 + 2 - 3 - 4)
Total Article 65311					
96002 / 65321 /	8 134 400	0	0	8 134 400	0
Total Article 65321	8 134 400	0	0	8 134 400	0
96002 / 6533 /	65 464 377	0	0	65 464 377	0
Total Article 6533	65 464 377	0	0	65 464 377	0
96002 / 6534 /	69 151 585	0	0	69 151 585	0
Total Article 6534	69 151 585	0	0	69 151 585	0
96002 / 658622 /	69 140 680	0	0	69 140 680	0
Total Article 658622	69 140 680	0	0	69 140 680	0
96002 / 65863 /	362 720 419	600 000	0	363 320 419	0
Total Article 65863	362 720 419	600 000	0	363 320 419	0
96002 / 65864 /	84 208 991	0	0	84 208 991	0
Total Article 65864	84 208 991	0	0	84 208 991	0
96002	1 271 365 437	3 250 821	0	1 274 616 258	0
96012 / 60622 /	2 942	0	0	2 942	0
Total Article 60622	2 942	0	0	2 942	0
96012 / 6234 /	439 860	0	0	439 860	0
Total Article 6234	439 860	0	0	439 860	0
96012 / 6238 /	99 000	0	0	99 000	0
Total Article 6238	99 000	0	0	99 000	0
96012 / 6246 /	1 973 916	0	0	1 973 916	0
Total Article 6246	1 973 916	0	0	1 973 916	0
96012 / 6251 /	93 280	0	0	93 280	0
Total Article 6251	93 280	0	0	93 280	0
96012 / 6288 /	273 799	0	0	273 799	0
Total Article 6288	273 799	0	0	273 799	0
96012 / 65321 /	477 914	0	0	477 914	0
Total Article 65321	477 914	0	0	477 914	0
96012	3 360 711	0	0	3 360 711	0
TOTAL MISSION 960	1 274 726 148	3 250 821	0	1 277 976 969	0
96101 / 60611 /	2 559 969	0	0	2 559 969	0
Total Article 60611	2 559 969	0	0	2 559 969	0
96101 / 60612 /	19 586 339	1 688 966	0	21 275 305	0
Total Article 60612	19 586 339	1 688 966	0	21 275 305	0
96101 / 60622 /	535 344	23 746	0	559 090	0
Total Article 60622	535 344	23 746	0	559 090	0
96101 / 60623 /	773 387	0	0	773 387	0
Total Article 60623	773 387	0	0	773 387	0
96101 / 60624 /	3 732 245	0	0	3 732 245	0
Total Article 60624	3 732 245	0	0	3 732 245	0

ETAT COMPARATIF DES DEPENSES EN FONCTIONNEMENT ENTRE
L'ORDONNATEUR ET LE PAYEUR

Imputation Programme / Article/Sous-Article	DEPENSES				
	Ordonnateur (1)	CAP (2)	DNA (CCA) (3)	Trésor (4)	Ecart (5 = 1 + 2 - 3 - 4)
96101 / 60626 /	3 738 287	0	0	3 738 287	0
Total Article 60626	3 738 287	0	0	3 738 287	0
96101 / 60628 /	4 133 847	0	0	4 133 847	0
Total Article 60628	4 133 847	0	0	4 133 847	0
96101 / 60631 /	118 508	0	0	118 508	0
Total Article 60631	118 508	0	0	118 508	0
96101 / 60632 /	1 040 774	0	0	1 040 774	0
Total Article 60632	1 040 774	0	0	1 040 774	0
96101 / 60634 /	446 844	0	0	446 844	0
Total Article 60634	446 844	0	0	446 844	0
96101 / 60635 /	1 154 016	0	0	1 154 016	0
Total Article 60635	1 154 016	0	0	1 154 016	0
96101 / 60638 /	1 098 708	66 120	0	1 164 828	0
Total Article 60638	1 098 708	66 120	0	1 164 828	0
96101 / 60641 /	1 365 148	0	0	1 365 148	0
Total Article 60641	1 365 148	0	0	1 365 148	0
96101 / 6066 /	79 960	0	0	79 960	0
Total Article 6066	79 960	0	0	79 960	0
96101 / 61522 /	4 584 875	437 266	0	5 022 141	0
Total Article 61522	4 584 875	437 266	0	5 022 141	0
96101 / 61524 /	59 890	0	0	59 890	0
Total Article 61524	59 890	0	0	59 890	0
96101 / 615511 /	1 589 472	0	0	1 589 472	0
Total Article 615511	1 589 472	0	0	1 589 472	0
96101 / 61558 /	16 503 447	251 637	0	16 755 084	0
Total Article 61558	16 503 447	251 637	0	16 755 084	0
96101 / 6161 /	512 000	0	0	512 000	0
Total Article 6161	512 000	0	0	512 000	0
96101 / 6168 /	4 237 452	0	0	4 237 452	0
Total Article 6168	4 237 452	0	0	4 237 452	0
96101 / 6182 /	2 964 201	0	0	2 964 201	0
Total Article 6182	2 964 201	0	0	2 964 201	0
96101 / 6225 /	954 654	0	0	954 654	0
Total Article 6225	954 654	0	0	954 654	0
96101 / 62261 /	847 500	0	0	847 500	0
Total Article 62261	847 500	0	0	847 500	0
96101 / 62268 /	576 300	0	0	576 300	0
Total Article 62268	576 300	0	0	576 300	0
96101 / 6227 /	1 588 732	0	0	1 588 732	0
Total Article 6227	1 588 732	0	0	1 588 732	0
96101 / 6234 /	479 800	0	0	479 800	0
	479 800	0	0	479 800	0

ETAT COMPARATIF DES DEPENSES EN FONCTIONNEMENT ENTRE
L'ORDONNATEUR ET LE PAYEUR

Imputation Programme / Article/Sous-Article	DEPENSES				
	Ordonnateur (1)	CAP (2)	DNA (CCA) (3)	Trésor (4)	Ecart (5 = 1 + 2 - 3 - 4)
Total Article 6234					
96101 / 6236 /	5 415	0	0	5 415	0
Total Article 6236	5 415	0	0	5 415	0
96101 / 6238 /	432 524	0	0	432 524	0
Total Article 6238	432 524	0	0	432 524	0
96101 / 6241 /	78 652	0	0	78 652	0
Total Article 6241	78 652	0	0	78 652	0
96101 / 62451 /	719 564	0	0	719 564	0
Total Article 62451	719 564	0	0	719 564	0
96101 / 6246 /	40 860	0	0	40 860	0
Total Article 6246	40 860	0	0	40 860	0
96101 / 62471 /	2 607 156	0	0	2 607 156	0
Total Article 62471	2 607 156	0	0	2 607 156	0
96101 / 6251 /	2 908 440	0	0	2 908 440	0
Total Article 6251	2 908 440	0	0	2 908 440	0
96101 / 6261 /	124 893	0	0	124 893	0
Total Article 6261	124 893	0	0	124 893	0
96101 / 6262 /	3 151 509	0	0	3 151 509	0
Total Article 6262	3 151 509	0	0	3 151 509	0
96101 / 627 /	8 000	0	0	8 000	0
Total Article 627	8 000	0	0	8 000	0
96101 / 6281 /	2 057 279	0	0	2 057 279	0
Total Article 6281	2 057 279	0	0	2 057 279	0
96101 / 6288 /	21 165 293	268 900	0	21 434 193	0
Total Article 6288	21 165 293	268 900	0	21 434 193	0
96101 / 6581 /	1 558 444	0	0	1 558 444	0
Total Article 6581	1 558 444	0	0	1 558 444	0
96101 / 666 /	47 446	0	0	47 446	0
Total Article 666	47 446	0	0	47 446	0
96101 / 6811 /	69 886 192	0	0	69 886 192	0
Total Article 6811	69 886 192	0	0	69 886 192	0
96101	180 053 366	2 736 635	0	182 790 001	0
TOTAL MISSION 961	180 053 366	2 736 635	0	182 790 001	0
96202 / 6184 /	1 638 590	0	0	1 638 590	0
Total Article 6184	1 638 590	0	0	1 638 590	0
96202 / 641111 /	576 004 907	0	0	576 004 907	0
Total Article 641111	576 004 907	0	0	576 004 907	0
96202 / 641112 /	44 627 701	0	0	44 627 701	0
Total Article 641112	44 627 701	0	0	44 627 701	0
96202 / 64131 /	2 130 005	0	0	2 130 005	0
Total Article 64131	2 130 005	0	0	2 130 005	0

ETAT COMPARATIF DES DEPENSES EN FONCTIONNEMENT ENTRE
L'ORDONNATEUR ET LE PAYEUR

Imputation Programme / Article/Sous-Article	DEPENSES				
	Ordonnateur (1)	CAP (2)	DNA (CCA) (3)	Trésor (4)	Ecart (5 = 1 + 2 - 3 - 4)
96202 / 64132 /	1 418 527	0	0	1 418 527	0
Total Article 64132	1 418 527	0	0	1 418 527	0
96202 / 64511 /	154 146 343	0	0	154 146 343	0
Total Article 64511	154 146 343	0	0	154 146 343	0
96202 / 64512 /	14 965 289	0	0	14 965 289	0
Total Article 64512	14 965 289	0	0	14 965 289	0
96202 / 6475 /	1 094 775	0	0	1 094 775	0
Total Article 6475	1 094 775	0	0	1 094 775	0
96202 / 65212 /	374 791	0	0	374 791	0
Total Article 65212	374 791	0	0	374 791	0
96202	796 400 928	0	0	796 400 928	0
TOTAL MISSION 962	796 400 928	0	0	796 400 928	0
TOTAL GENERAL	2 251 180 442	5 987 456	0	2 257 167 898	0
Hors dna/rna (1 - 3)	2 251 180 442				

ETAT COMPARATIF DES RECETTES EN FONCTIONNEMENT ENTRE
L'ORDONNATEUR ET LE PAYEUR

Imputation Programme / Article/Sous-Article	RECETTES				
	Ordonnateur (1)	PAR (2)	RNA (PCA) (3)	Trésor (4)	Ecart (5 = 1 + 2 - 3 - 4)
96002 / 6419 /	102 605	0	0	102 605	0
Total Article 6419	102 605	0	0	102 605	0
96002 / 65869 /	4 258 529	0	0	4 258 529	0
Total Article 65869	4 258 529	0	0	4 258 529	0
96002 / 7718 /	522 144	0	0	522 144	0
Total Article 7718	522 144	0	0	522 144	0
96002 / 773 /	1 100	0	0	1 100	0
Total Article 773	1 100	0	0	1 100	0
96002 / 7788 /	60 126	0	0	60 126	0
Total Article 7788	60 126	0	0	60 126	0
96002	4 944 504	0	0	4 944 504	0
TOTAL MISSION 960	4 944 504	0	0	4 944 504	0
96101 / 7037 /	93 255	0	0	93 255	0
Total Article 7037	93 255	0	0	93 255	0
96101 / 7038 /	1 055 000	0	0	1 055 000	0
Total Article 7038	1 055 000	0	0	1 055 000	0
96101 / 7088 /	722 983	0	0	722 983	0
Total Article 7088	722 983	0	0	722 983	0
96101 / 7412 /	2 464 069 410	0	0	2 464 069 410	0
Total Article 7412	2 464 069 410	0	0	2 464 069 410	0
96101 / 766 /	6 775	0	0	6 775	0
Total Article 766	6 775	0	0	6 775	0
96101 / 7718 /	2 000	0	0	2 000	0
Total Article 7718	2 000	0	0	2 000	0
96101 / 773 /	5	0	0	5	0
Total Article 773	5	0	0	5	0
96101	2 465 949 428	0	0	2 465 949 428	0
TOTAL MISSION 961	2 465 949 428	0	0	2 465 949 428	0
96202 / 6419 /	13 956 588	0	0	13 956 588	0
Total Article 6419	13 956 588	0	0	13 956 588	0
96202 / 6459 /	1 123 222	0	0	1 123 222	0
Total Article 6459	1 123 222	0	0	1 123 222	0
96202	15 079 810	0	0	15 079 810	0
TOTAL MISSION 962	15 079 810	0	0	15 079 810	0
99102 / 777 /	23 607 221	0	0	23 607 221	0
Total Article 777	23 607 221	0	0	23 607 221	0
99102	23 607 221	0	0	23 607 221	0
TOTAL MISSION 991	23 607 221	0	0	23 607 221	0

ETAT COMPARATIF DES RECETTES EN FONCTIONNEMENT ENTRE
L'ORDONNATEUR ET LE PAYEUR

Imputation Programme / Article/Sous-Article	RECETTES				
	Ordonnateur (1)	PAR (2)	RNA (PCA) (3)	Trésor (4)	Ecart (5 = 1 + 2 - 3 - 4)
TOTAL GENERAL	2 509 580 963	0	0	2 509 580 963	0
Hors dna/rna (1 - 3)	2 509 580 963				

VALEURS INACTIVES

APF Assemblée de la Polynésie Française

EXERCICE 2025

DESIGNATION DES COMPTES		DEBIT			CREDIT			SOLDE	
COMPTE	INTITULE	Balance d'entrée	Année en cours	TOTAL	Balance d'entrée	Année en cours	TOTAL	Débit	Créditeur

NEANT



JOURNAL OFFICIEL DE LA POLYNÉSIE FRANÇAISE
TE VE'A A TE HAU NŌ PŌRĪNETIA FARĀNI

Texte 7/60, Page 1/2

ACTES DES INSTITUTIONS DE LA POLYNÉSIE FRANÇAISE

ACTES DE L'ASSEMBLÉE DE LA POLYNÉSIE FRANÇAISE

Délibérations de l'Assemblée de la Polynésie française ou de la commission permanente

Délibération n° 2025-68 APF du 26 juin 2025 portant reprise et affectation du résultat cumulé de la section de fonctionnement du budget de l'Assemblée de la Polynésie française de l'exercice 2024

NOR : APF25300585DL

L'Assemblée de la Polynésie française,

Vu la loi organique n° 2004-192 du 27 février 2004 modifiée portant statut d'autonomie de la Polynésie française, ensemble la loi n° 2004-193 du 27 février 2004 modifiée complétant le statut d'autonomie de la Polynésie française ;

Vu le code des finances publiques de la Polynésie française ;

Vu la délibération n° 95-205 AT du 23 novembre 1995 modifiée portant adoption de la réglementation budgétaire, comptable et financière de la Polynésie française et de ses établissements publics ;

Vu la délibération n° 2023-66 APF du 14 décembre 2023 modifiée relative au budget général de la Polynésie française pour l'année 2024 ;

Vu la délibération n° 2023-71 APF du 18 décembre 2023 modifiée portant adoption du budget de l'Assemblée de la Polynésie française pour l'exercice 2024 ;

Vu la délibération n° 2025-67 APF du 19 juin 2025 portant règlement du budget de l'Assemblée de la Polynésie française pour 2024 ;

Vu l'avis du bureau en date du 10 juin 2025 ;

Vu la proposition de délibération déposée par M. Antony GÉROS, président de l'Assemblée de la Polynésie française, et enregistrée au secrétariat général de l'Assemblée de la Polynésie française sous le numéro 5556 du 10 juin 2025 ;

Vu la lettre n° 1025-2025 APF/SG du 12 juin 2025 portant convocation en séance des représentants à l'Assemblée de la Polynésie française ;

Vu le rapport n° 73-2025 du 19 juin 2025 de la commission de l'économie, des finances et du budget ;

Dans sa séance du 26 juin 2025,

Adopte :

Article 1er

Le résultat de fonctionnement cumulé de la section de fonctionnement du budget de l'Assemblée de la Polynésie française constaté à la clôture de l'exercice 2024 s'élève à 1 208 822 239 F CFP (un-milliard-deux-cent-huit-millions-huit-cent-vingt-deux-mille-deux-cent-trente-neuf francs CFP) se décomposant comme suit :

Résultat de l'exercice 2024 : 327 616 090 F CFP ;

Résultat antérieur reporté (cf. délibération n° 2024-56 APF du 20 juin 2024) : 881 206 149 F CFP ;

Partie affectée à l'investissement en 2024 : 0 F CFP ;

Résultat de fonctionnement cumulé : 1 208 822 239 F CFP.

Il est affecté en excédent de fonctionnement reporté.

Art. 2

Le président de l'Assemblée de la Polynésie française est chargé de l'exécution de la présente délibération qui sera publiée au *Journal officiel* de la Polynésie française.

La secrétaire,
Odette HOMAI

Le président,
Antony GÉROS

Le comptable soussigné affirme véritable, sous les peines de droit, le présent compte.

Le comptable affirme en outre, et sous les mêmes peines, que les recettes et les dépenses portées dans ce compte sont, sans exception, toutes celles qui ont été faites pour le BUDGET DE L'ASSEMBLÉE DE LA POLYNÉSIE FRANÇAISE DE LA POLYNÉSIE FRANÇAISE pendant l'année 2025 et qu'il n'en existe aucun autre à sa connaissance

Pour l'Administrateur général
des Finances Publiques
Le responsable de la mission gèrèe
pilote et accompagnement du changement

Inspecteur Général
des Finances Publiques
Anne-Sophie TOUCHEGNIER-GOUPIL

A Papeete le 02 avril 2026

Le Payeur de la Polynésie Française



Vu et vérifié par le Comptable centralisateur qui déclare que le présent compte est exact en ses résultats et que le solde du compte 515 "Compte au Trésor" est conforme au solde dans ses écritures.

A Papeete le

L'Administrateur Général des Finances Publiques

Vu par le Président de la Polynésie Française, Ordonnateur, qui certifie que le présent compte, dont le montant des titres à recouvrer et des mandats émis est conforme aux écritures de sa comptabilité administrative, a été voté le par l'organe délibérant.

A Papeete le

Vu et mis en état d'examen par le Comptable centralisateur. Fiche d'observation jointe (1).

A Papeete le

L'Administrateur Général des Finances Publiques

(1) Mention à rayer éventuellement

ANNEXE EXPLICATIVE

CA APF 2025

à la proposition de délibération portant règlement du budget de l'assemblée de la Polynésie française pour l'exercice 2025

L'EXÉCUTION BUDGÉTAIRE POUR L'EXERCICE 2025

L'année 2025 a été marquée par une augmentation des dépenses de l'institution.

En dépenses :		Exercice 2025
Section de fonctionnement :		2 251 180 442 F CFP
Section d'investissement :		60 383 416 F CFP
Total général :		2 311 563 858 F CFP
En recettes :		Exercice 2025
Section de fonctionnement :		2 509 580 963 F CFP
Section d'investissement :		69 886 192 F CFP
Total général :		2 579 467 155 F CFP

1. L'EXÉCUTION EN SECTION DE FONCTIONNEMENT

Les recettes de l'institution : Le montant total des recettes s'élève en 2025 à 2 509 580 958 F CFP contre 2 466 992 006 F CFP en 2024, dont 2 464 069 410 F CFP au titre de la dotation forfaitaire allouée par le Pays à l'assemblée, ce qui représente une évolution de 1,73 %.

Les dépenses de l'institution : L'exercice 2025 a été une année d'augmentation des dépenses avec notamment un montant total de 2 251 180 442 F CFP contre 2 139 374 916 F CFP en 2024, soit une hausse de 5,23 %.

Chapitre	Crédits ouverts BP et collectifs	Mandatements 2025	Reliquats	Taux de consommation
960	1 649 200 000	1 274 726 148	374 473 852	77,29%
961	191 300 000	180 053 366	11 246 634	94,12%
962	864 569 410	796 400 928	68 168 482	92,12%
991	967 822 239		967 822 239	0%
Total	3 672 891 649	2 251 180 442	1 421 711 207	61,29%

Le niveau de consommation des crédits de fonctionnement en 2025 a diminué par rapport à 2024 puisqu'il atteint globalement 61,29 % des crédits ouverts au cours de l'exercice contre 64,57 %

Le recul se manifeste surtout sur la Mission 960 « Pouvoirs Publics » avec une exécution de 77,29 % en 2025 contre 79,36 % en 2024.

Concernant les Missions 961 « Moyens Internes » et 962 « Personnel », les réalisations sont en hausse, comme précisé ci-après :

	Taux de Réalisation en 2024	Taux de réalisation en 2025
Mission 960 « Pouvoirs Publics »	79,36%	77,29%
Mission 961 « Moyens Internes »	89,65%	94,12%
Mission 962 « Personnel »	91,12%	92,12%
Total Général	64,57%	61,29%

1.1. LA RÉPARTITION DES DÉPENSES DE FONCTIONNEMENT PAR MISSION

En 2025, les dépenses sont réparties par mission de la manière suivante :



1.1.1. Mission 960 – Pouvoirs publics (57 % des dépenses en 2025)

D'un point de vue plus général, le programme 96002 « Assemblée de la Polynésie française » demeure le poste de dépenses le plus important avec 1,271 milliards, soit 57 % des dépenses totales de fonctionnement de l'exercice en 2025.

Y sont imputées les dépenses directement liées aux élus et à leurs moyens, et notamment :

- les indemnités fonctionnelles et charges sociales et fiscales des 57 représentants¹ ;
- la rémunération et charges sociales et fiscales des collaborateurs des représentants² ;
- la rémunération (*Net et charges*) des membres du cabinet du président³ ;
- le financement de la dotation versée aux groupes d'élus constitués⁴ ;
- le financement des déplacements, des frais de missions et frais de transport des élus⁵.

1.1.1.1. Les indemnités fonctionnelles et complémentaires versées aux élus

Les représentants perçoivent mensuellement une indemnité dont le montant est fixé par l'assemblée en référence au traitement des agents publics de la Polynésie française et plafonné à l'indice 707.

Ainsi, tout représentant perçoit une indemnité fonctionnelle dont le montant mensuel a été fixé par la délibération n° 2013-37 APF⁶ du 11 juin 2013 à l'indice 637.

En 2025, ces dépenses augmentent légèrement avec un montant de 500,03 millions F CFP contre 493,42 millions F CFP en 2024, soit une différence de plus de 1,34 %.

¹ Mission 960 – Articles 6531, 6533 et 6534.

² Mission 960 – Articles 65863 et 65864.

³ Mission 960 – Articles 64111 et 645.

⁴ Mission 960 – Article 65862.

⁵ Mission 960 – Articles 624 et 6532.

⁶ [Délibération n° 2013-37 APF du 11 juin 2013 fixant le montant de l'indemnité mensuelle à allouer aux représentants à l'assemblée de la Polynésie française](#)

Concernant les cotisations sociales afférentes aux indemnités fonctionnelles et complémentaires des élus, elles augmentent légèrement en passant de 132,78 millions F CFP en 2024 à 134,62 millions F CFP en 2025, soit une différence de 1,39 %.

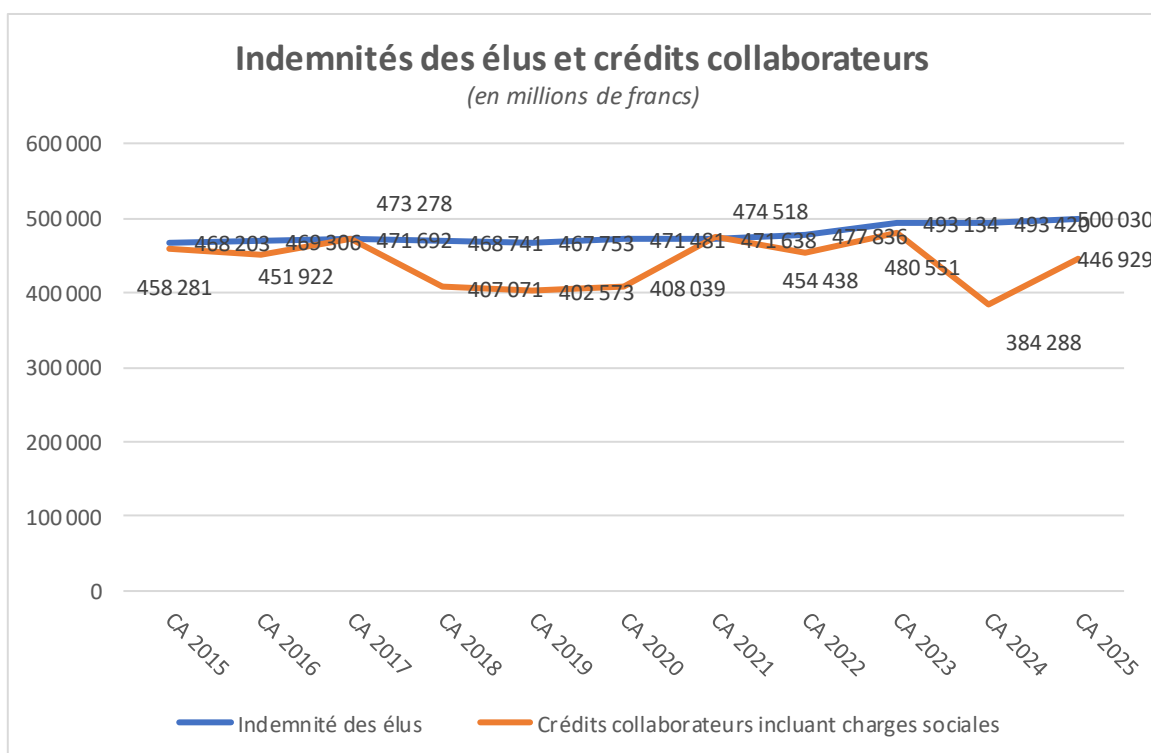
1.1.1.2. Les crédits collaborateurs

L'article 75 du règlement intérieur⁷ de l'Assemblée de la Polynésie française prévoit la mise à disposition de ces représentants, un crédit mensuel de 573 480 F CFP⁸ (indice 531) pour couvrir les charges inhérentes au recrutement d'un ou plusieurs collaborateurs ou pour faire appel à des prestataires de service, afin de les assister dans l'exercice de leur mandat d'élu. Ce crédit est doublé pour les vice-présidents, le président de la commission permanente, les présidents de commissions législatives, et le président de la commission de contrôle budgétaire et financier.

Les présidents de groupes sont également dotés d'un double crédit collaborateur, et les élus qui siègent en non-inscrits se voient attribué d'un crédit de 639 360 F CFP (indice 592).

En 2025, les crédits collaborateurs ont représenté une dépense annuelle de 446,9 millions F CFP dont 362,7 millions F CFP au titre de la rémunération des collaborateurs et 84,2 millions F CFP au titre des charges patronales et fiscales y afférentes.

En 2025, ils sont en hausse de 16,3 % avec une réalisation totale de 446,929 millions F CFP contre 384,288 millions F CFP en 2024.



1.1.1.3. Les dépenses de rémunération du cabinet du Président de l'assemblée

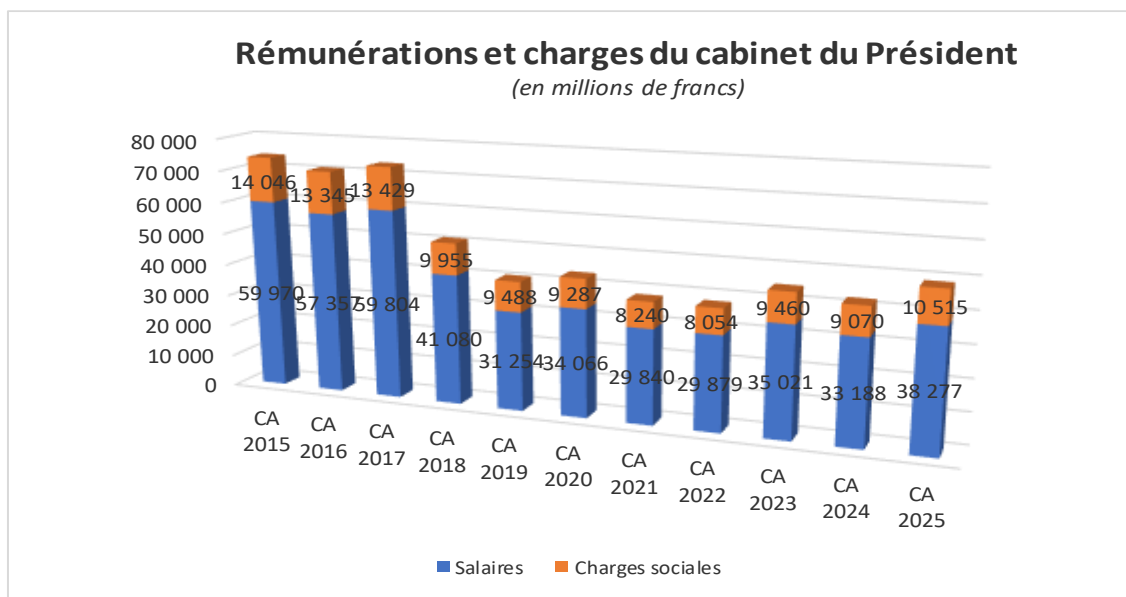
Le Président de l'Assemblée de la Polynésie française dispose d'une ligne budgétaire afin de recruter les membres de son cabinet pour l'assister au quotidien dans l'exécution de sa mission.

Pour rappel, ces dépenses de rémunération des membres du cabinet du Président de l'Assemblée de la Polynésie française étaient de 42,2 millions de francs en 2024. Ce montant inclut pour partie les salaires et le règlement des indemnités de fins de fonction des membres du cabinet du précédent Président.

⁷ [Délibération n° 2005-59 APF du 13 mai 2005 portant règlement intérieur de l'assemblée de la Polynésie française](#)

⁸ Valeur du point d'indice en 2025 : 1080 F CFP

En 2025, sur une année complète, les dépenses de rémunération des membres du cabinet du Président de l'Assemblée de la Polynésie française en exercice, s'élèvent à 48,792 millions F CFP, représentant ainsi une évolution de 15,62 % par rapport à 2024.



1.1.2. Mission 960 12 – Pouvoirs publics

Cette mission permet le fléchage et l'identification de plafond pour les dépenses nécessaires aux différents moyens et outils, mis à disposition des commissions législatives et des élus, utiles à l'exercice de leur mandat électif.

1.1.2.1. L'outil financier mis à disposition des commissions législatives – Le crédit spécifique

Le crédit spécifique prévu par le règlement intérieur⁹ de l'Assemblée de la Polynésie française est une enveloppe financière mise à disposition des commissions législatives pour couvrir des dépenses nécessaires à leurs travaux législatifs en lien avec leur domaine d'intervention.

Ce crédit permet de financer trois outils :

- 1- Les visites de travail ;
- 2- Les événements organisés par la commission ;
- 3- Les déplacements sur invitation d'un membre du gouvernement.

Les dépenses nécessaires au déploiement de ces modalités ont été fléchées par le Budget pour l'exercice 2025¹⁰, à un maximum de 600 000 F CFP annuelle par commission législative et la CCBF.

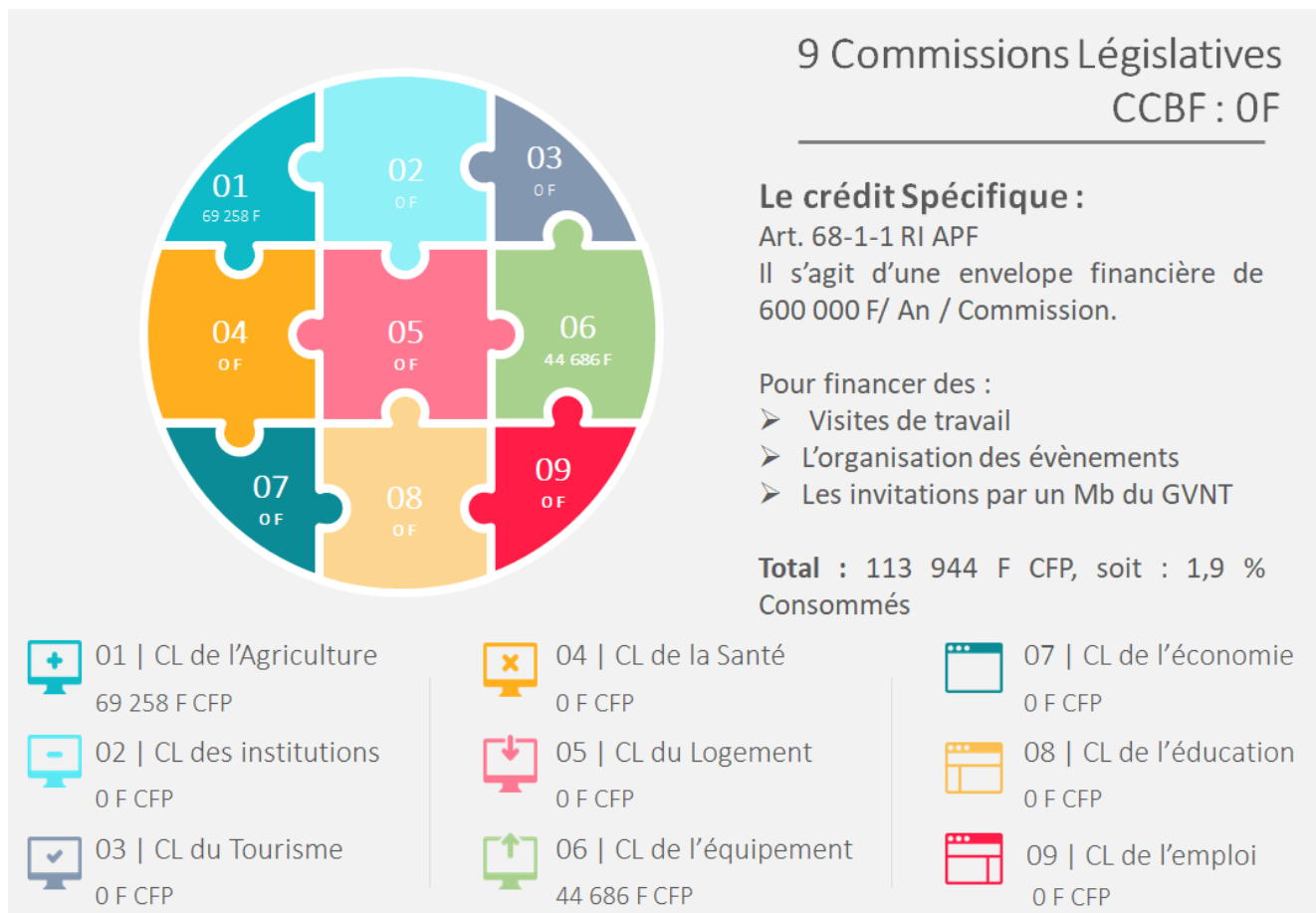
Celles-ci sont ventilées sur les lignes d'imputation budgétaires suivantes :

- À l'article 613 « Location » ;
- À l'article 623 « Publicité, publications, relations publiques » ;
- À l'article 626 « Transport » ;
- À l'article 628 « Divers-Autres services extérieurs » ;
- À l'article 653 2 « Frais de mission et de déplacement ».

⁹ Articles 65-1 2 et 68-1-1 du RI APF

¹⁰ Rapport n° 131-2024 du 28 novembre 2024 de la commission de l'économie.

✓ Voici le récapitulatif des dépenses pour 2025 :



1.1.2.2. Les outils mis à disposition des élus pour l'exercice de leur mandat

Parmi les outils mis à disposition des élus afin d'exercer pleinement leur mandat électif, il y a plusieurs organes temporaires et permanent qui peuvent être déployés et utilisés.

Il s'agit notamment :

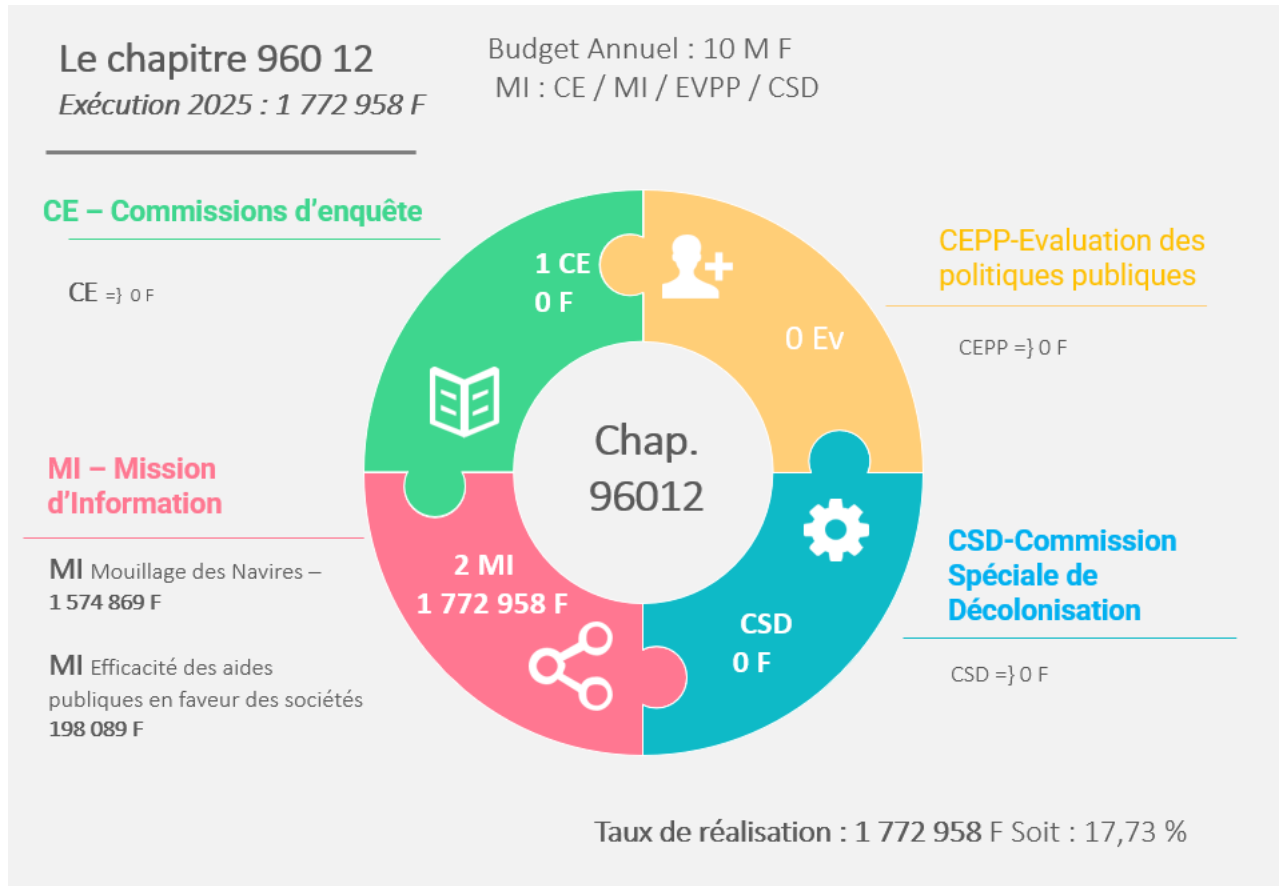
- ❖ des commissions d'enquête ;
- ❖ des missions d'information ;
- ❖ d'évaluation des politiques publiques ;
- ❖ de la commission spéciale de décolonisation.

Le budget de l'Assemblée de la Polynésie française pour l'exercice 2025 avait fixé un montant plafond alloué à chaque organe à hauteur de 2 Millions F CFP¹¹.

En 2025, il n'y a eu aucune commission d'enquête, et 2 missions d'information dont le détail est indiqué dans le graphique ci-après.

¹¹ Rapport n° 131-2024 du 28 novembre 2024 de la commission de l'économie.

✓ Voici le récapitulatif des dépenses pour 2025 :



1.1.3. Les outils mis à disposition des élus :

1.1.3.1. Les déplacements hors Polynésie

Les déplacements à l'extérieur de la Polynésie française, également appelés « les missions », sont utiles à l'exercice des mandats des élus de l'Assemblée de la Polynésie française.

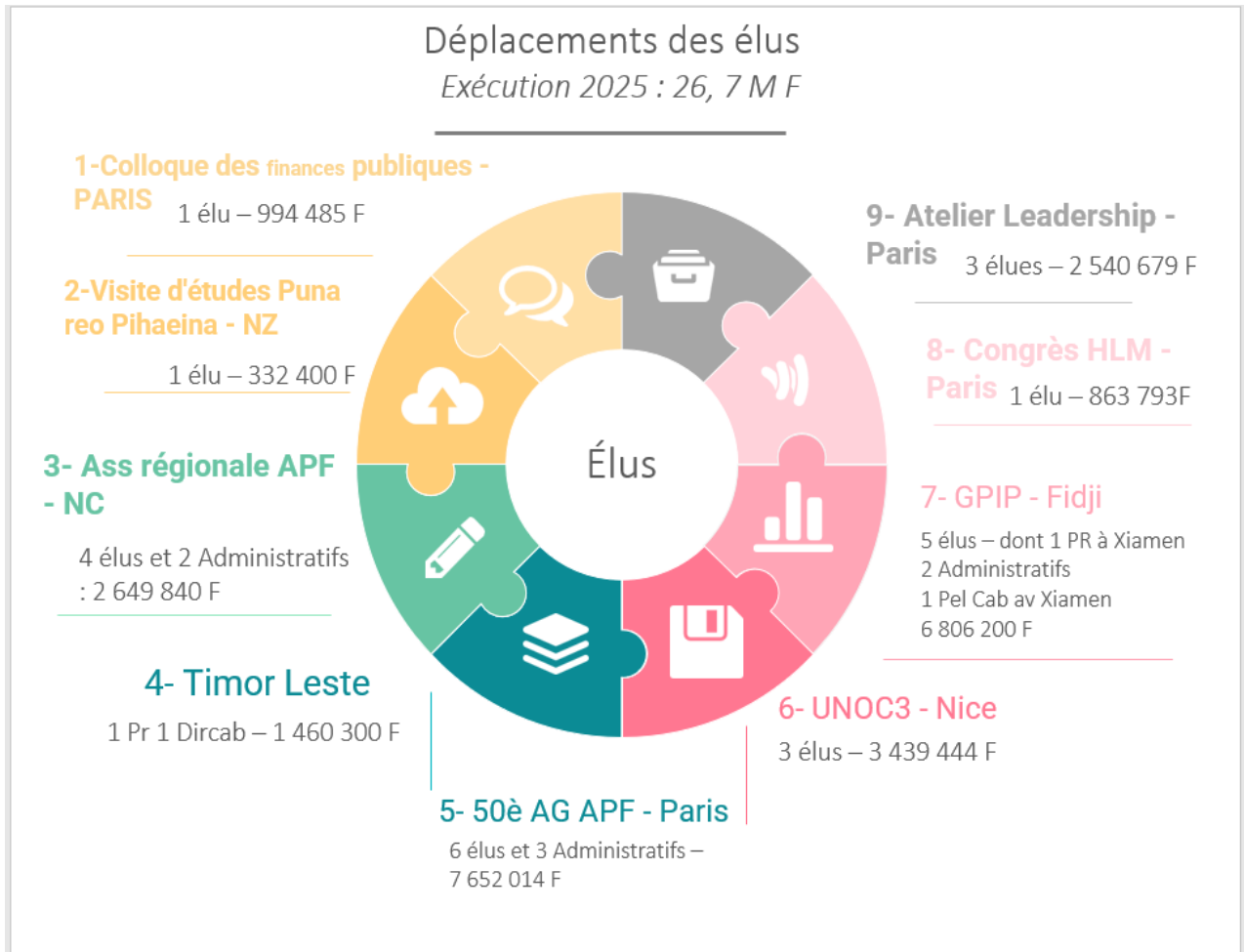
En effet, ils leur permettent de la représenter lors de réunions, de conférences, de cérémonies, de rencontres interinstitutionnelles ou internationales de manière à défendre les intérêts du Pays, à valoriser les actions et les projets locaux et à échanger avec d'autres élus et partenaires, tel est le cas, notamment, lors de la coopération interparlementaire.

Par ailleurs, la participation des élus à des séminaires, à des formations ou à des visites d'études en métropole mais également à l'international, est l'occasion pour eux de se tenir informés des évolutions législatives et réglementaires, de découvrir et de partager de bonnes pratiques ainsi que d'améliorer leurs compétences et leur efficacité.

L'année 2025 a été particulièrement marquée par les missions suivantes :

- ❖ Le colloque des finances publiques à Paris en janvier 2025 ;
- ❖ L'Assemblée régionale Asie Pacifique à Nouméa ;
- ❖ La visite d'étude « Puna Reo Pihaeina » en Nouvelle Zélande ;
- ❖ La mission au Timor LESTE sous l'invitation de l'ONU ;
- ❖ La 50^e session de l'Assemblée Parlementaire de la Francophonie à Paris en juillet 2025 ;
- ❖ L'UNOC3 à Nice en juin 2025 ;
- ❖ La 5^e conférence du GPIP devenu l'AIP à FIDJI ;
- ❖ Le congrès HLM à Paris en Septembre 2025 ;
- ❖ L'atelier leadership à Paris du 3 au 7 novembre 2025 ;
- ❖ La formation des fonctionnaires Parlementaires ;
- ❖ L'atelier leadership des femmes Parlementaires.

✓ Voici le récapitulatif des déplacements Hors Polynésie en 2025 :



1.1.3.2. Les évènements organisés à l'Assemblée

Les événements organisés au sein de l'Assemblée de la Polynésie française, tels que les expositions, les séminaires et les conférences, présentent de nombreux intérêts pour l'institution, mais également pour ses membres et pour l'ensemble des citoyens.

En effet, ceux-là permettent notamment de la valoriser et de mettre en avant ses travaux ainsi que ses missions et son fonctionnement auprès du public. Ils contribuent par ailleurs au renforcement de la transparence et de la confiance dans l'institution.

Les expositions, les séminaires et les conférences créent des espaces d'échanges et de rencontres entre les élus, les experts, les associations, les acteurs économiques et le grand public, permettant l'enrichissement du débat démocratique et le recueillement des avis variés sur des sujets d'intérêt général ou même historiques.

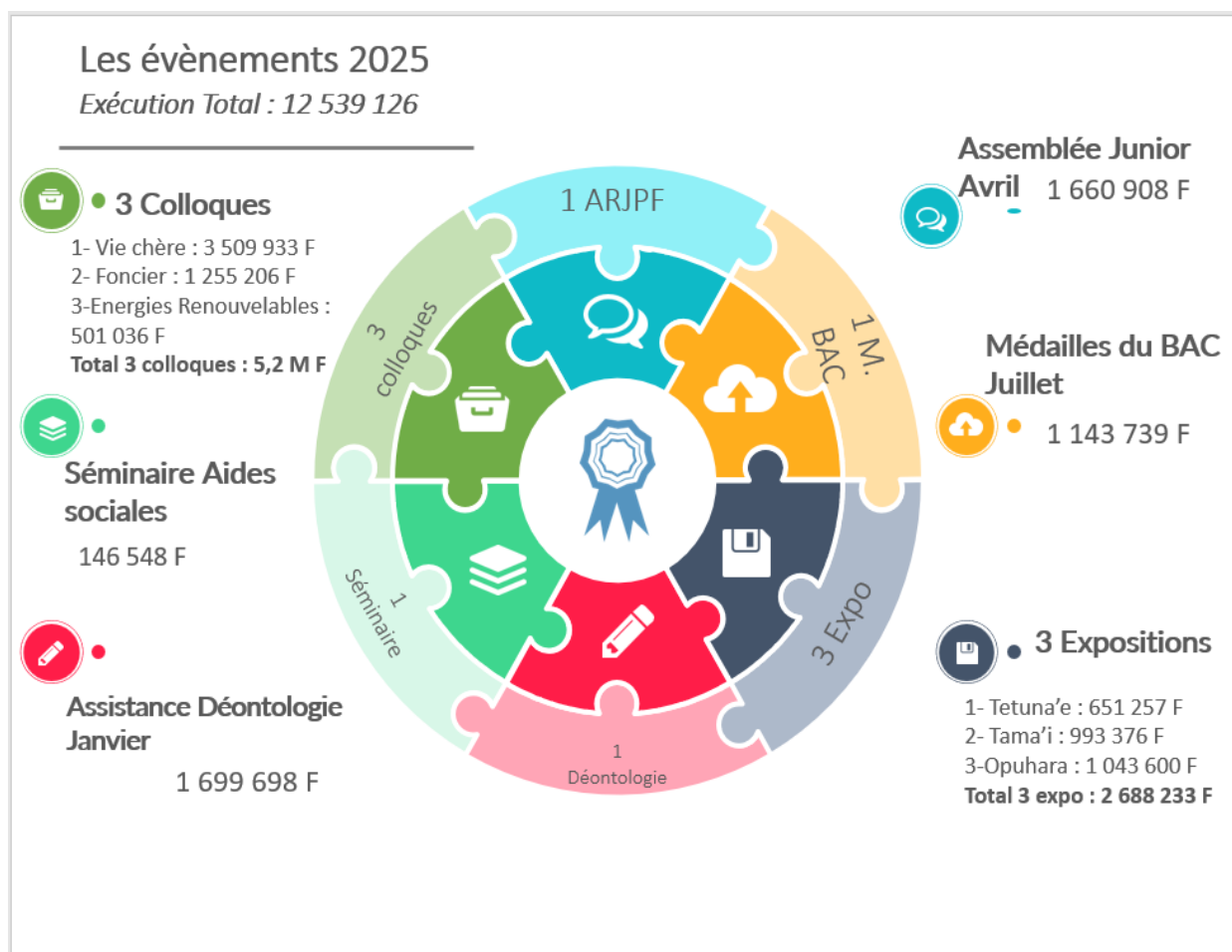
Les séminaires et conférences sont l'occasion pour les élus et le personnel de se former, de s'informer sur les évolutions législatives, les bonnes pratiques et les innovations dans la gestion publique. Cela contribue à améliorer l'efficacité de l'action publique.

L'année 2025 a ainsi été particulièrement marquée par les évènements suivants :

- ❖ La mission d'assistance en Déontologie ;
- ❖ Le colloque sur la vie chère ;
- ❖ Le colloque sur le foncier ;
- ❖ L'Assemblée des représentants juniors de la Polynésie Française (ARJPF) ;
- ❖ Le comité des signataires – Innovations publiques ;
- ❖ Le séminaire sur les aides sociales ;

- ❖ La cérémonie de la remise des médailles du BAC ;
- ❖ Le colloque sur les énergies renouvelables ;
- ❖ L'exposition « Tetuna'e te arii faature - Tetuna'e et les lois tahitiennes » ;
- ❖ L'exposition « Tama'i, protectorats, annexions et résistances en Océanie française, Tahiti 1842-1847 » ;
- ❖ L'exposition « Opuhara et la bataille de Fe'i Pi ».

✓ *Voici le récapitulatif des évènements pour 2025 :*



1.1.4. Mission 961 – Moyens Internes (8 % des dépenses en 2025)

✓ *L'exécution globale de la mission :*

En liminaire, il convient de préciser que les prévisions modifiées de la mission pouvoirs publics pour le budget 2025 s'élevaient à **191 300 000 F CFP**, et que les réalisations atteignent **180 053 366 F CFP** soit 94,12 % des prévisions.

En chiffres, cela se traduit par une différence de **11 246 634 F CFP** non exécutée. Il est toutefois rappelé que les crédits ouverts aux articles d'une mission sont fongibles au sein de celle-ci.

La mission 961 « Moyens internes » héberge les dépenses de manière générale les dépenses de fonctionnement courant de l'institution, à savoir les dépenses d'entretien et de réparation des bâtiments, des frais de télécommunication, les prestations de services, les frais de mission et de formation du personnel administratif.

Ainsi, le montant du budget modifié de 2025 pour cette mission s'élève à 191,3 millions F CFP dont 73,6 millions F CFP de dotations aux amortissements pour une réalisation de 69,9 millions F CFP.

Par conséquent, ces dépenses représentent **8% des dépenses totales du budget de fonctionnement** de l'institution réalisées en 2025.

1.1.5. Mission 962 – Personnel (35 % des dépenses en 2025)

✓ L'exécution globale de la mission :

Le programme 96202 « Rémunération et charges » constitue le second poste de dépenses de fonctionnement le plus élevé après celui des pouvoirs publics. Il héberge principalement les dépenses de personnel permanent et les charges sociales qui représentent 35 % des dépenses de l'institution en 2025.

Les dépenses afférentes à ce programme se décomposent de la manière suivante :

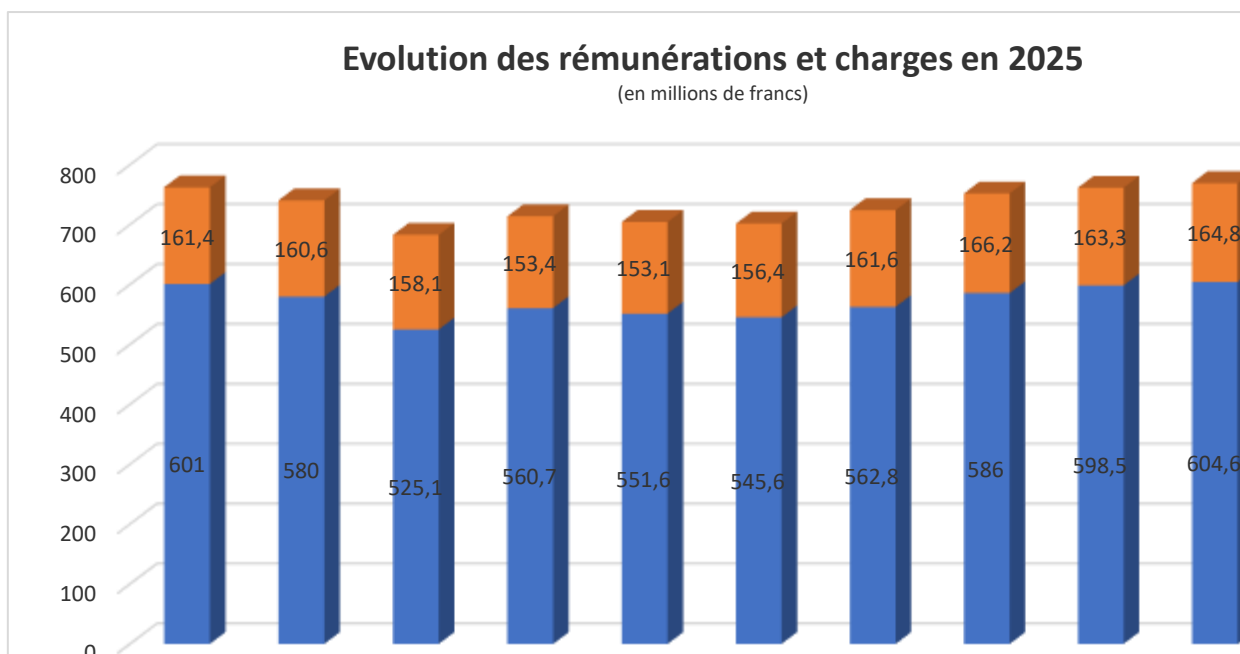
- ❖ La dotation affectée aux dépenses de rémunération et charges sociales du personnel des services administratifs ;
- ❖ L'évolution des effectifs des services administratifs.

1.1.5.1. La dotation affectée aux dépenses de rémunération et charges sociales du personnel des services administratifs

Ces dépenses sont en constante progression passant de 789,4 millions F CFP en 2024 à 796,4 millions F CFP en 2025, soit une hausse de 0,89 %. Cette hausse de 7 millions F CFP résulte du Glissement Vieillesse Technicité (GVT) mais également des revalorisations du point d'indice et du pourvoi des postes vacants par voie de concours.¹²

Concernant la répartition entre les rémunérations brutes et les charges sociales et fiscales, elle se fait de la manière suivante :

- les dépenses de rémunérations brutes s'élèvent à 624,2 millions F CFP contre 604,6 millions F CFP en 2024, soit une augmentation de 3,24 % ;
- les dépenses de charges sociales et fiscales¹³ s'élèvent à 169,1 millions F CFP contre 164,8 millions F CFP en 2024, soit une hausse de 2,61 %. Elles représentant ainsi environ 27,2 % de la rémunération.



¹² Le GVT est un concept qui décrit la variation de la masse salariale dans la fonction publique, liée à l'évolution naturelle des carrières des agents, indépendamment des changements d'effectifs ou des revalorisations générales des salaires.

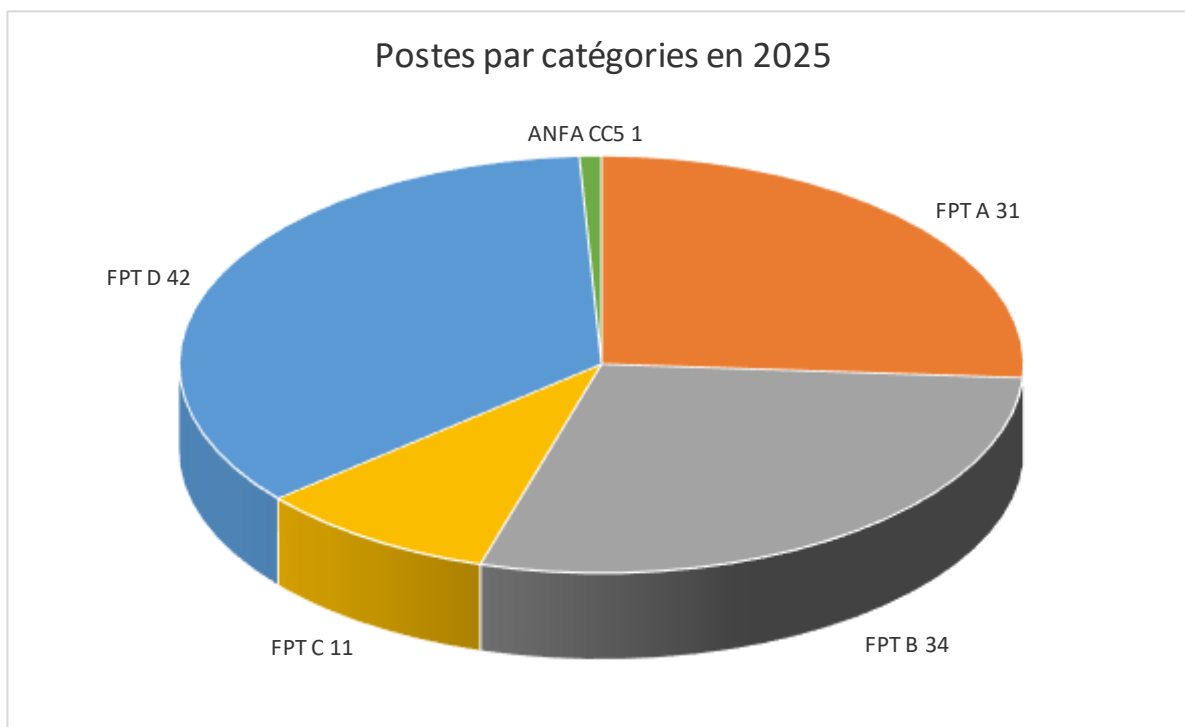
Il se décompose en trois composantes principales : **Glissement** : augmentation des salaires due aux promotions individuelles, par exemple lorsqu'un agent accède à un échelon supérieur ou à un nouveau grade. **Vieillesse** : hausse des rémunérations liée à l'ancienneté, reflétée par l'avancement automatique sur la grille indiciaire au fil des années. **Technicité** : progression des salaires liée à l'acquisition de compétences techniques, à un changement de corps ou de catégorie professionnelle, souvent par concours ou promotion.

¹³ Uniquement les charges patronales et la CST

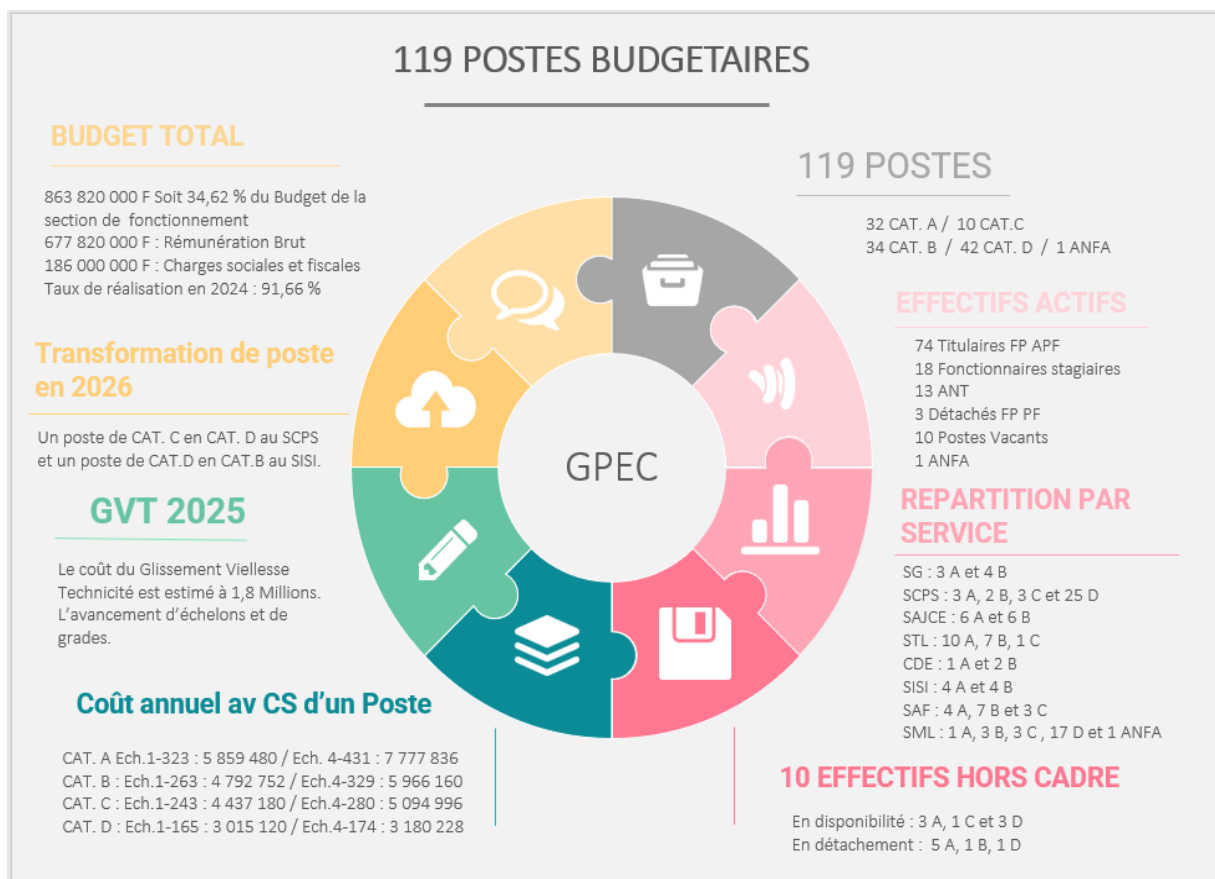
1.1.5.2. L'évolution des effectifs des services administratifs en 2025

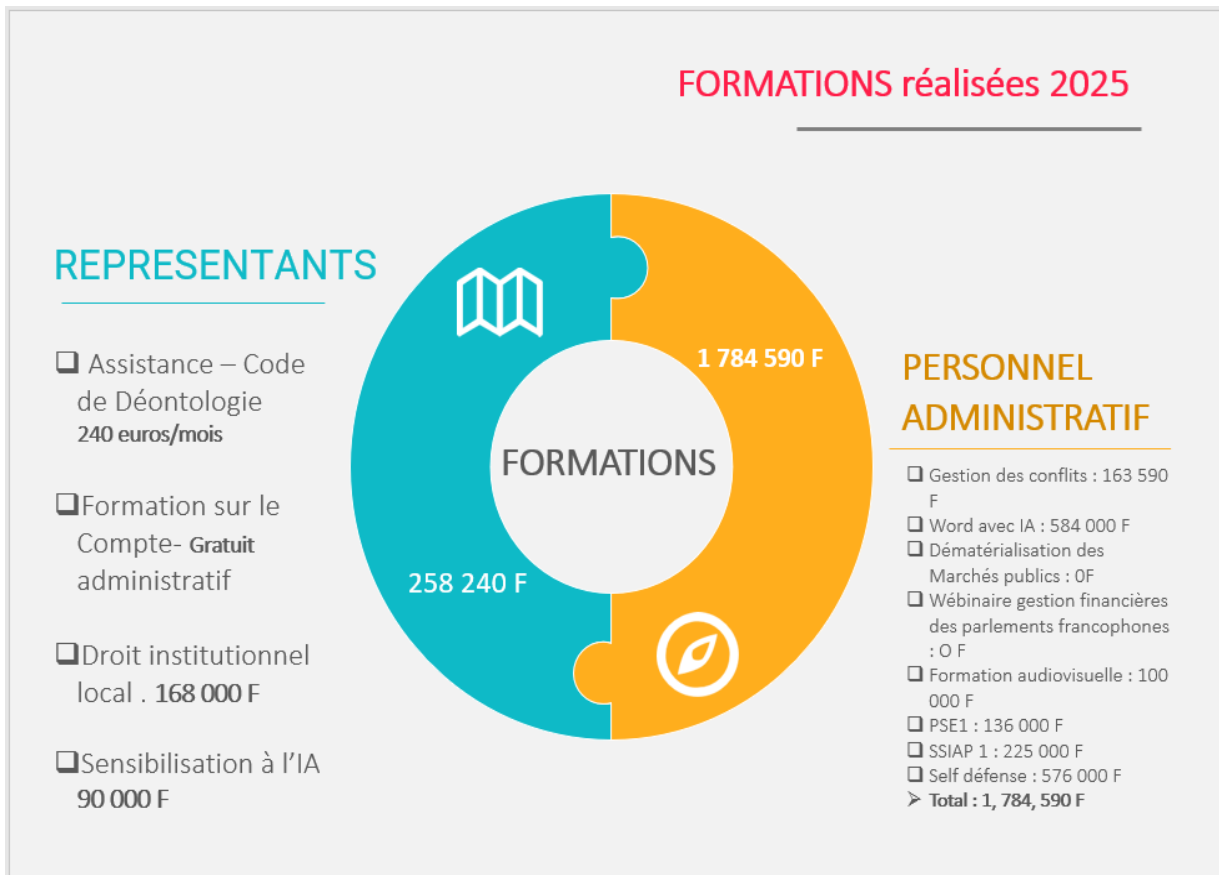
Le nombre des emplois permanents inscrits au budget de l'assemblée était de 119, dont 113 pourvus et 6 postes vacants. Les concours organisés en 2024 devraient permettre de pourvoir les postes vacants en 2025.

En 2025, la répartition des postes budgétaires par catégorie et statut a été la suivante :



✓ *L'exécution des postes budgétaires des personnels permanents :*





1.2. LES DÉPASSEMENTS IDENTIFIÉS

Les dépassements concernent 10 articles et sont classés par mission de la manière suivante :

❖ Mission 960 « Pouvoirs publics » :

- 1- **L'article 616 « Primes d'assurances »**¹⁴ qui accueille les abonnements d'assurance multirisques des deux sites, ainsi que l'assurance responsabilité civile, de la flotte automobile et les assurances voyages des déplacements en mission, enregistre un dépassement de **245 705 F CFP**.
- 2- **L'article 653 « Frais de mission et de déplacement »** affiche une exécution de **8 612 314 F CFP**, pour une prévision de **8 000 000 F CFP**, dégageant un dépassement de **612 314 F CFP**. Ces crédits ont permis la prise en charge des frais de missions lors de déplacements intérieurs et extérieurs à la Polynésie française. Le dépassement s'explique notamment par le nombre croissant de missions en 2025.

Mission 961 « Moyens internes » :

- 1- **L'article 615 « Entretien et réparations »**¹⁵ accueillant toutes les dépenses de maintenance des deux sites de l'institution (*Electrique, climatisation, photocopieurs, véhicules, d'entretiens contre les nuisibles, ascenseurs, etc...*), affiche une exécution à hauteur de **22 737 684 F CFP** alors que les prévisions étaient de **20 000 000 F CFP**, ce qui correspond à un dépassement de **2 737 684 F CFP** qui s'explique notamment par de nombreuses interventions inopinées notamment au niveau des défauts de climatisations.

¹⁴ Matériel de transport accueille les primes d'assurances du matériel de transport de l'administration au 616 1 et les autres primes d'assurance pour transport d'un véhicule par bateau, assurance d'une journée sportive...) au 616 8.

¹⁵ Cet article concerne les dépenses d'entretien et de réparation (s'entendent des dépenses qui n'ont d'autres objet que de maintenir l'actif en l'état).

- 2- **L'article 616 « Primes d'assurances »**¹⁶ qui accueille les abonnements d'assurance multirisques des deux sites, ainsi que l'assurance responsabilité civile et de la flotte automobile et les assurances voyages des déplacements en mission, enregistre un dépassement de **549 452 F CFP**.
- 3- **L'article 622 « Rémunérations d'intermédiaires et honoraires »**¹⁷ affiche une exécution de **3 967 186 F CFP**, pour une prévision de **1 000 000 F CFP**, correspondant ainsi à un dépassement de **2 967 186 F CFP**. Ces crédits ont permis le règlement des honoraires de plusieurs avocats dans le cadre de la défense des intérêts de l'institution.
- 4- **L'article 624 « Transports »**¹⁸ affiche une exécution de **3 446 232 F CFP**, pour une prévision de **1 800 000 F CFP**. Ces crédits ont notamment permis le règlement des frais de billets d'avion de plusieurs personnels qui se sont déplacés pour les besoins des travaux de l'Assemblée Interparlementaire du Pacifique (AIP), anciennement Groupe des Parlements des Iles du Pacifique (GPIP) mais également dans le cadre de l'Assemblée des représentants juniors de la Polynésie Française (ARJPF) ainsi que du séminaire de formation des fonctionnaires organisée par l'Assemblée parlementaire de la francophonie.
- 5- **L'article 627 « Services bancaires et assimilés »**¹⁹ affiche une exécution de **8000 F CFP**, pour une absence de prévision. Ces crédits ont permis le règlement des frais bancaires relatifs aux paiements de factures de fournisseurs étrangers.
- 6- **L'article 658 « Charges diverses et gestion courante »**²⁰ affiche une exécution de **1 558 444 F CFP**, pour un montant prévisionnel de **200 000 F CFP**, correspondant à un dépassement de **1 358 444 F CFP**. Ces crédits ont permis le règlement des renouvellements des différents licences informatiques ou en télécom de l'APF.
- 7- **L'article 666 « Perte de change »** affiche une exécution de **47 446 F CFP**, pour une absence de prévision. Ces crédits ont permis le règlement des écarts de taux changes dans le cadre de règlements en devises étrangères.

❖ **Mission 962 « Personnel » :**

- 1- **L'article 6413 « Personnel non titulaire »** affiche une exécution de **3 548 532 F CFP**, pour une prévision de **700 000 F CFP**. Ces crédits ont permis la prise en charge de la rémunération de personnel non titulaire.
- 2- **L'article 647 « Autres charges sociales »** affiche une exécution de **1 094 775 F CFP**, pour une prévision de **1 000 000 F CFP**. Ces crédits ont permis la prise en charge de l'indemnisation de médecins membre du comité médical de l'APF ainsi que des visites médicales des différents recrutements effectué par l'APF.

2. L'EXÉCUTION EN SECTION D'INVESTISSEMENT

Les dépenses d'investissement réalisées sur l'exercice 2025 s'élèvent au total à 60,38 millions F CFP, représentant un taux de réalisation de 17,7 %.

Elles concernent notamment :

- une opération d'ordre de 23,6 millions F CFP correspondante à la reprise au compte de résultat de la troisième annuité (sur trente-cinq) de l'amortissement de la subvention d'investissement de 826 252 746 F CFP perçue au titre du financement de l'immeuble Tetuna'e ;
- des travaux de réfection d'amélioration de Tarahoi pour 17,258 millions F CFP ;

¹⁶ Matériel de transport accueille les primes d'assurances du matériel de transport de l'administration au 616 1 et les autres primes d'assurance pour transport d'un véhicule par bateau, assurance d'une journée sportive...) au 616 8.

¹⁷ Cet article se décompose en plusieurs sous-article, mais en ce qui concerne l'exécution de 2024, il s'agit de frais d'actes et de contentieux (ex : Honoraires d'avocats).

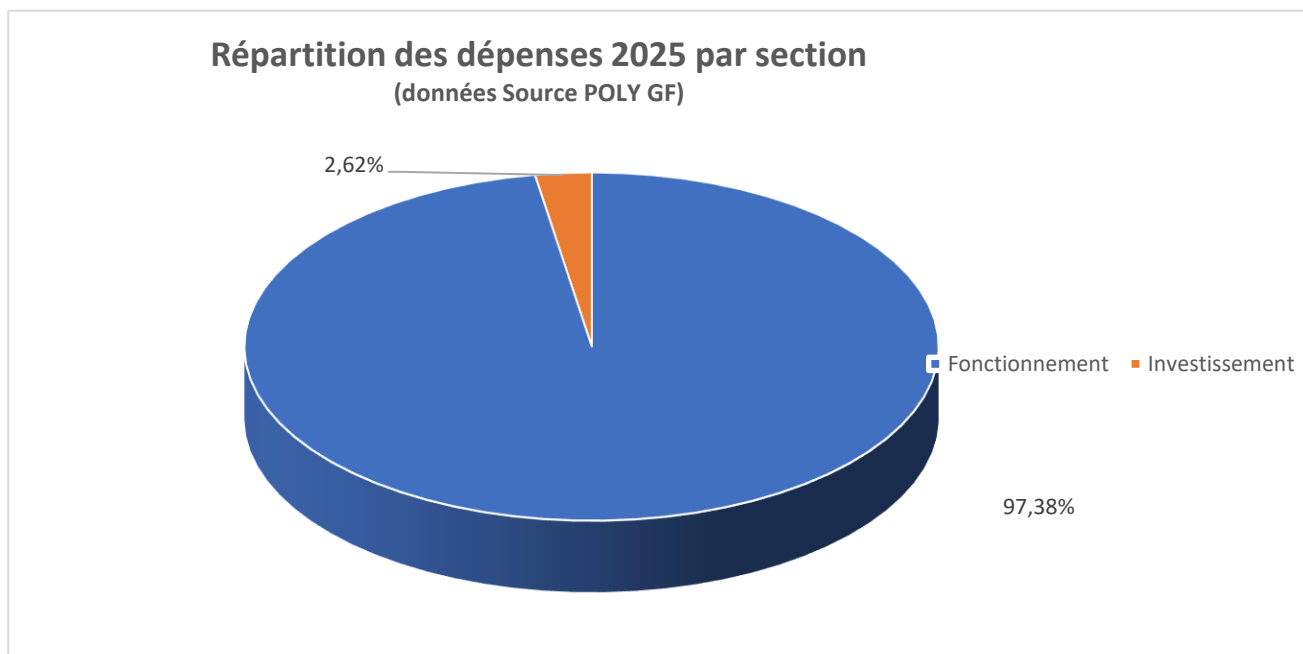
¹⁸ Sont imputées sur cet article, les dépenses de transport de marchandises et des agents de l'administration à l'extérieur de la collectivité dans le cadre d'une mission.

¹⁹ Sont imputées sur cet article, les charges constituant la rémunération d'un service.

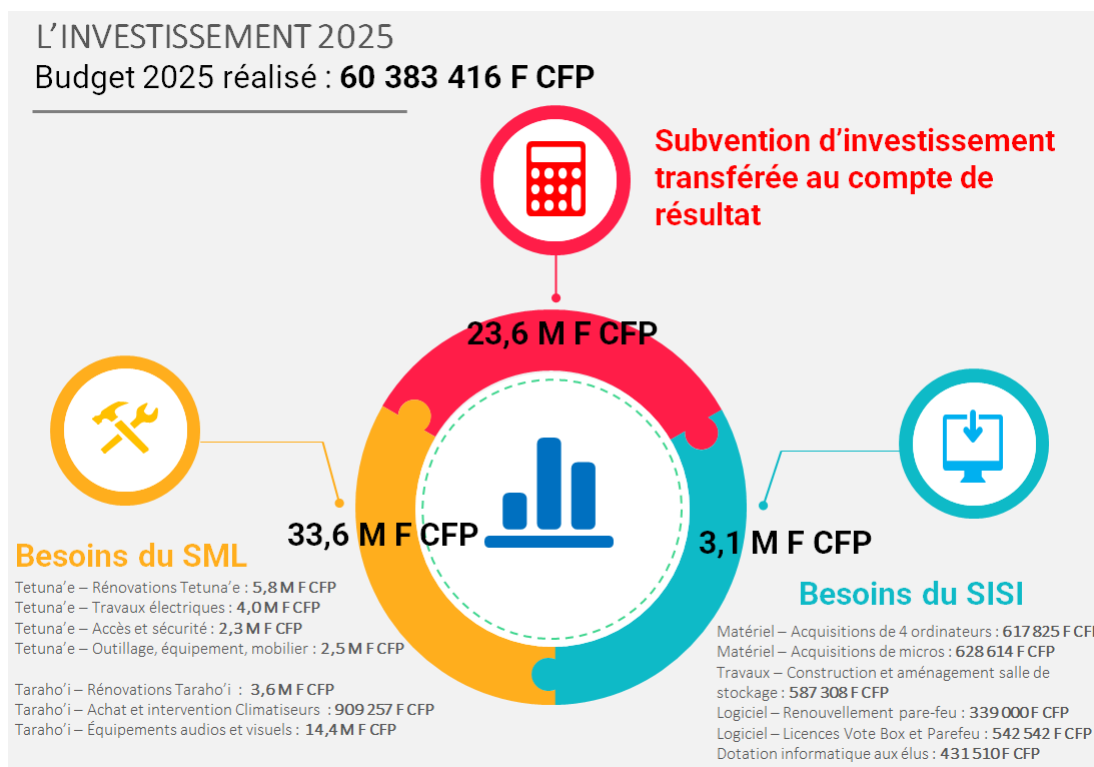
²⁰ Sont imputées sur cet article, les redevances versées pour concessions, brevets, licences, marques, procédés, etc.

- l'achat de divers matériels pour 18,636 millions F CFP ;
- l'achat de logiciels pour 0,881 million F CFP.

Les dépenses d'investissement représentent 3,2 % du budget exécuté sur l'exercice 2025.



✓ *L'exécution des investissements en 2025 :*



* * * * *

ETAT DU PATRIMOINE AU 31/12/2025 Budget de l'Assemblée de la Polynésie Française

Catégorie	Libelle	212	213	214	215	216	218	TOTAL
		Agencements et aménagement de terrains	Constructions	Constructions sur sol d'autrui	Installations, matériel et outillage techniques	Collections et oeuvres d'art	Autres immobilisations corporelles	
010	MATERIEL TELEPHONIQUE	0	0	15 738 919	0	0	8 007 846	23 746 765
011	Froid	0	11 697 697	12 237 803	0	0	12 351 991	36 287 491
012	Monte-charge ascenseur	0	0	0	0	0	3 521 820	3 521 820
013	Matériel électrique	0	5 859 179	8 790 213	0	0	9 263 725	23 913 117
014	Energie solaire	0	19 128 701	0	0	0	701 164	19 829 865
020	Meubles meublants	0	7 674 236	15 120 123	0	0	18 871 443	41 665 802
021	Mobilier et matériel de bureau	0	23 062 580	92 497 898	0	0	84 475 833	200 036 311
022	Matériel informatique	0	2 207 939	145 376 581	0	0	201 582 800	349 167 320
023	Matériel de presse	0	0	75 600	0	0	184 483	260 083
032	Mobilier et petit matériel médical	0	0	290 640	0	0	0	290 640
040	Hygiène et salubrité publique	0	0	392 100	0	0	0	392 100
060	Equipement de lingerie et de buanderie	0	0	340 000	0	0	1 759 817	2 099 817
070	Equipement scolaire et culturel	0	0	2 476 360	0	1 955 000	73 792 868	78 224 228
071	Art Livres Ouvrages	0	0	423 819	0	0	351 482	775 301
080	Equipement de sécurité et d'incendies	0	3 783 659	0	0	0	6 889 799	10 673 458
090	Cuisine	0	0	93 508	0	0	224 063	317 571
091	Matériel de bureau	0	0	41 703 829	0	0	21 626 686	63 330 515
092	Matériel informatique bureautique	0	0	1 247 733	0	0	4 740 472	5 988 205

ETAT DU PATRIMOINE AU 31/12/2025 Budget de l'Assemblée de la Polynésie Française

Catégorie	Libelle	212	213	214	215	216	218	TOTAL
		Agencements et aménagement de terrains	Constructions	Constructions sur sol d'autrui	Installations, matériel et outillage techniques	Collections et oeuvres d'art	Autres immobilisations corporelles	
100	Equipements agricoles	2 699 333	0	583 599	0	0	256 500	3 539 432
120	Equipement de garage	0	290 970	868 333	0	0	2 945 489	4 104 792
130	Matériel de transport routier	0	0	0	39 434 100	0	31 332 100	70 766 200
142	Matériel de chantier	0	0	3 025 711	0	0	1 983 257	5 008 968
200	Terrains	714 160	7 984 916	0	0	0	0	8 699 076
201	Constructions	384 200	953 992 061	0	0	0	2 975 348	957 351 609
202	réseaux routiers	3 813 305	271 200	0	0	0	0	4 084 505
210	Frais d'études	0	122 040	106 700	0	0	0	228 740
504	Immobilisations égales ou inférieures à 180 000	0	1 071 493	0	0	0	72 862 930	73 934 423
TOTAL		7 610 998	1 037 146 671	341 389 469	39 434 100	1 955 000	560 701 916	1 988 238 154