

ASSEMBLÉE
DE LA
POLYNÉSIE FRANÇAISE

Commission de l'économie,
des finances et du budget

Papeete, le

18 JUIN 2026

N°57-2026

Document mis
en distribution

Le 18 JUIN 2026

RAPPORT

relatif à un projet de délibération de règlement des comptes d'affectation spéciale pour l'année 2025,

présenté au nom de la commission de l'économie, des finances et du budget,

par les représentants Monsieur Heinui LE CAILL et Madame Teumere ATGER-HOI,

Monsieur le Président,
Mesdames, Messieurs les représentants,

Par lettre n° 3895/PR du 11 juin 2026, le Président de la Polynésie française a transmis aux fins d'examen par l'assemblée de la Polynésie française, un projet de délibération de règlement des comptes d'affectation spéciale pour l'année 2025.

En 2025, la Polynésie française comptait neuf comptes d'affectation spéciale (CAS) :

- le fonds de régulation des prix des hydrocarbures (FRPH) ;
- le fonds de péréquation des prix des hydrocarbures (FPPH) ;
- le fonds pour l'insertion professionnelle des travailleurs handicapés (FIPTH) ;
- le fonds pour le développement du tourisme de croisière (FDTC) ;
- le fonds de l'investissement et de garantie de la dette (FIGD) ;
- le fonds de prévention sanitaire et sociale (FPSS) ;
- le fonds de solidarité dans le domaine de l'électricité (FSDE) ;
- le fonds de continuité territoriale aérienne interinsulaire (FCTAI) ;
- le fonds de la protection sociale universelle (FPSU).

Les inscriptions budgétaires pour l'année 2025 ont concerné 9 CAS.

Le Fonds de régulation des prix des hydrocarbures (FRPH)

Régi par les dispositions de la délibération n° 97-98 APF du 29 mai 1997 modifiée, le FRPH permet de lisser les fluctuations des cours des produits pétroliers et d'assurer un prix stable des hydrocarbures aux consommateurs et aux professionnels. En 2025, les recettes de ce fonds proviennent :

- de l'écart de prix (*ou montant de stabilisation*) positif entre les prix de vente des hydrocarbures et de gaz arrêtés par le conseil des ministres et leur coût de revient (*taxes incluses*) ;
- de la taxe sur les équipements électriques importés (*TEEI*) ;
- de la taxe spécifique exceptionnelle sur certains carburants (*TSE*).

Les dépenses du fonds résultent du caractère négatif de l'écart de prix (*ou montant de stabilisation*). Elles sont encadrées par les montants de stabilisation plafonds par types de carburants, ce qui permet dans le cas où les cours des hydrocarbures connaissent des hausses, de ne pas grever outre mesure les dépenses du fonds.

Son budget primitif 2025 était de 3,03 milliards F CFP financées par des recettes de régulation estimées à 700 millions F CFP, par un prélèvement de 600 millions F CFP sur les réserves du fonds mais également par des recettes d'un montant de 230 millions pour la TEEI et de 1,1 milliards F CFP pour la TSE et par un versement du budget général de 365 millions F CFP.

Afin de garantir son autonomie financière et de limiter le recours aux subventions du budget général, le FRPH a été alimenté par la TSE à compter du 1^{er} janvier 2025. En effet, les subventions versées depuis le budget général s'élevaient à 4,1 milliards F CFP en 2024, 2,1 milliards F CFP en 2023 et 7 milliards F CFP en 2022 avec la forte hausse des prix des hydrocarbures. Le reliquat du résultat comptable cumulé de l'exercice 2024 d'un montant de 868 millions F CFP a également été repris (*collectif 3-2025*) et s'ajoute au montant de 600 millions F CFP de reprise déjà inscrit dans le budget primitif du compte.

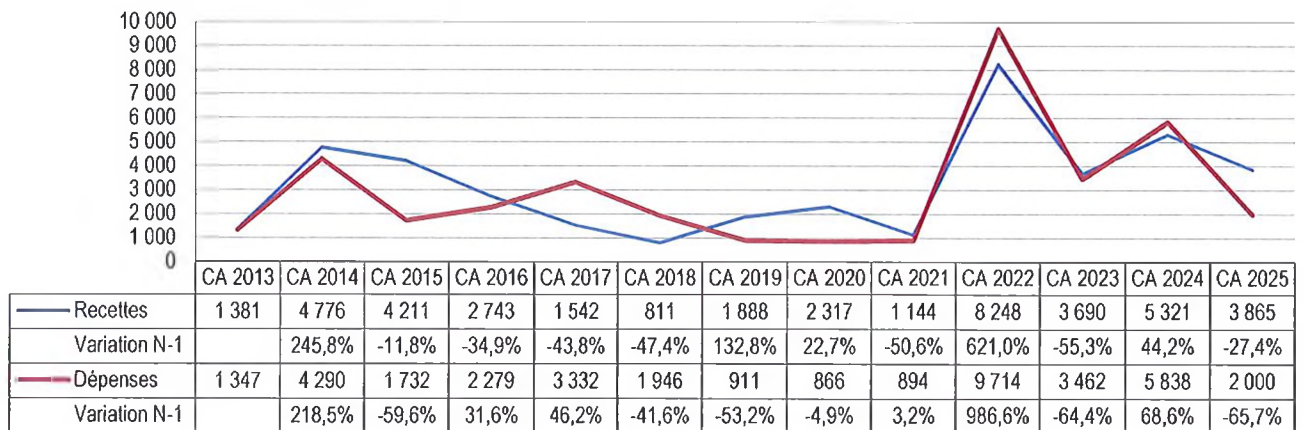
Le montant définitif des recettes du FRPH s'établit à 3,865 milliards F CFP décomposés comme suit :

- 2,2 milliards F CFP de recettes de régulation ;
- 1,1 milliards F CFP de recettes pour la TSE ;
- 365 millions F CFP de recettes pour le budget général ;
- 207 millions F CFP de recettes pour la TEEI.

Le montant définitif des dépenses du FRPH s'établit à 2 milliards F CFP décomposés comme suit :

- 1,8 milliards F CFP de dépenses de régulation au titre de l'année 2025 ;
- 218 millions F CFP de dépenses de régulation au titre de l'année 2024 et des exercices antérieurs ;
- 20 millions F CFP d'annulation de titres.

Les recettes et dépenses du fonds évoluent comme suit au cours des derniers exercices :



Graphique : Évolution des recettes et des dépenses du FRPH sur la période 2013-2025 (en millions F CFP)

Le FRPH clôture l'exercice 2025 avec un solde excédentaire de près de 1,9 milliards F CFP.

Le Fonds de péréquation des prix des hydrocarbures (FPPH)

Les dispositions de la délibération n° 97-99 APF du 29 mai 1997 modifiée régissent le fonctionnement du FPPH. Ce fonds de péréquation permet aux prix des hydrocarbures d'être identiques à Tahiti et dans les îles, par la prise en charge du fret et des frais annexes nécessaires à leur disponibilité dans les îles et archipels hors de Tahiti. En 2025, il est alimenté par une taxe à l'importation s'appliquant sur l'essence, certains gazoles (*principalement ceux destinés aux non professionnels*), le gaz et le pétrole dénommée : « *Taxe de péréquation des hydrocarbures* », une taxe intérieure sur les produits pétroliers (*TIPP*) et une fraction de 6,5 % de la taxe de consommation sur les hydrocarbures (*TCH*).

Son budget primitif 2025 était de 1,9 milliard F CFP. Il a été abondé dans un premier temps d'un montant de 14 millions F CFP par une reprise des résultats comptables cumulés de l'exercice N-1, afin de prendre en charge des annulations de titre émis. Il a été abondé, dans un second temps, d'un montant de 281 millions F CFP au titre du report du résultat de fonctionnement de l'exercice 2024 et de 247 millions F CFP au titre d'un versement du budget général (*collectif 3-2025*).

Enfin, il convient de préciser que le périmètre des dépenses éligibles a été élargi afin d'inclure les carburateurs destinés à l'avitaillement des transporteurs aériens, permettant ainsi leur prise en charge par le FPPH.

Son budget modifié s'établit à 2,4 milliards F CFP.

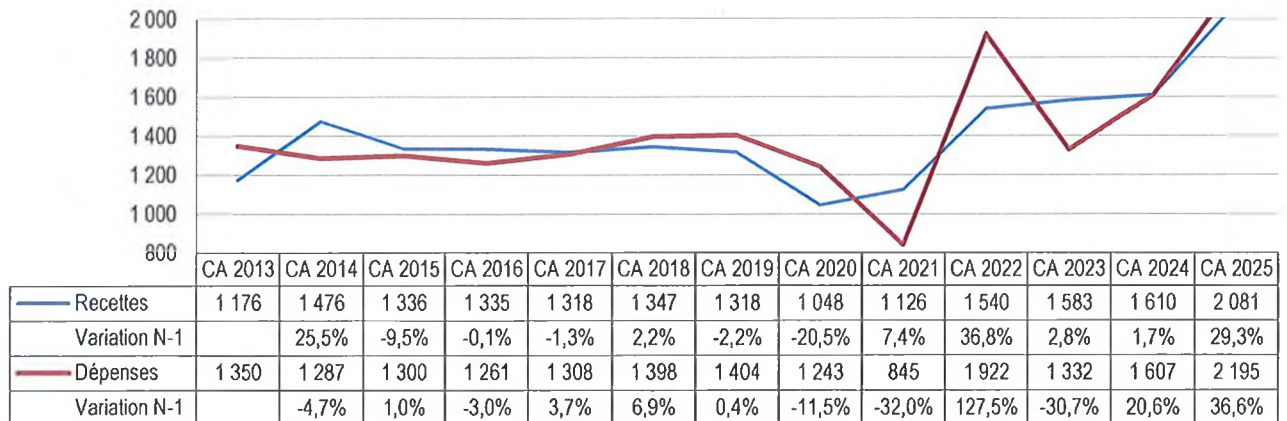
Le montant définitif des recettes du FPPH s'établit à 2,081 milliards F CFP décomposé comme suit :

- 1,3 milliards F CFP de recettes pour la taxe de péréquation des hydrocarbures ;
- 256 millions F CFP de recettes pour la taxe de consommation sur les hydrocarbures ;
- 233 millions F CFP de recettes pour la taxe intérieure sur les produits pétroliers.

Le montant définitif des dépenses du FPPH s'établit à 2,195 milliards F CFP décomposé comme suit :

- 1,4 milliards F CFP de dépenses au titre de l'année 2025 ;
- 835 millions F CFP de dépenses de régulation au titre de l'année 2024 ;

Les recettes et dépenses du fonds évoluent comme suit au cours des derniers exercices :



Graphique : Évolution des recettes et des dépenses du FPPH sur la période 2013-2025 (en millions F CFP)

Le FPPH clôture l'exercice 2025 avec un solde déficitaire de près de 114 millions F CFP.

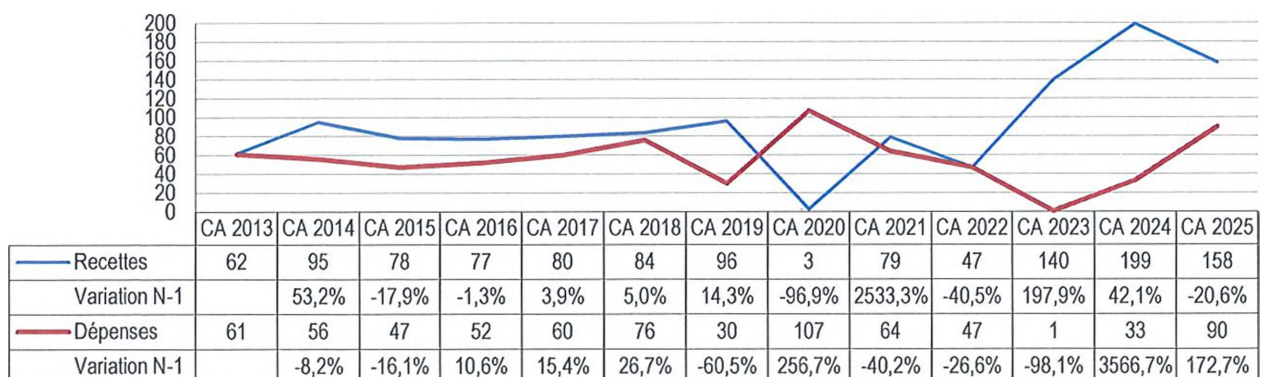
Le Fonds pour l'insertion professionnelle des travailleurs handicapés (FIPTH)

Le fonds pour l'insertion professionnelle des travailleurs handicapés, créé par délibération n° 2007-44 APF du 9 juillet 2007 modifiée, est alimenté par les participations annuelles des employeurs qui n'ont pas respecté leur obligation d'emploi de travailleurs handicapés, telle que définie par la loi du pays n° 2007-2 du 16 avril 2007 modifiée relative à l'emploi des travailleurs handicapés insérée dans le code du travail sous les articles Lp. 5310-1 et suivants.

Les recettes ainsi collectées permettent de financer les dépenses relatives à l'adaptation, à la formation professionnelle des travailleurs handicapés, aux aménagements des postes et locaux de travail, aux subventions en faveur des établissements de travail protégé, au soutien des entreprises pour la promotion de l'accès ou de maintien dans l'emploi des travailleurs handicapés.

Son budget primitif 2025 était de 323 millions F CFP. Il a été modifié avec un montant de plus de 290 millions F CFP correspondant à la reprise des résultats comptables cumulés de l'exercice N-1 (*collectif 3-2025*), pour s'établir à plus de 613 millions F CFP. Le montant définitif des recettes du FIPTH s'établit à près de 159 millions F CFP correspondant notamment à la participation des employeurs au titre des exercices 2022 à 2024. Le montant définitif des dépenses du FIPTH s'établit à plus de 90 millions F CFP.

Les recettes et dépenses du fonds évoluent comme suit au cours des derniers exercices :



Graphique : Évolution des recettes et des dépenses du FIPTH sur la période 2013-2025 (en millions F CFP)

Le FIPTH clôture l'exercice 2025 avec un solde excédentaire de près de 68 millions F CFP.

Le Fonds pour le développement du tourisme de croisière (FDTC)

Le fonds pour le développement du tourisme de croisière, créé par délibération n° 2010-70 APF du 19 novembre 2010 modifiée, est alimenté par la taxe pour le développement de la croisière (TDC) perçue auprès des paquebots effectuant des croisières touristiques en Polynésie française, telle que définie par la loi du pays n° 2010-13 APF du 7 octobre 2010 modifiée, portant réglementation applicable aux paquebots de croisières effectuant des croisières touristiques en Polynésie française.

Ce compte est destiné à financer :

- l'aménagement des zones d'accueil et des sites d'intérêt touristique qui font ou feront l'objet de visites des croisiéristes ainsi que l'accueil, l'animation et toutes les manifestations organisées à l'attention des croisiéristes à chaque escale dans nos îles ;
- le versement de subventions aux établissements publics, sociétés d'économie mixte et tout autres organismes privés ou publics et collectivités publiques chargés de la promotion de la destination en lien avec la croisière, de l'animation locale et/ou de l'aménagement et/ou de l'entretien des sites d'intérêt touristique visités par les croisiéristes.

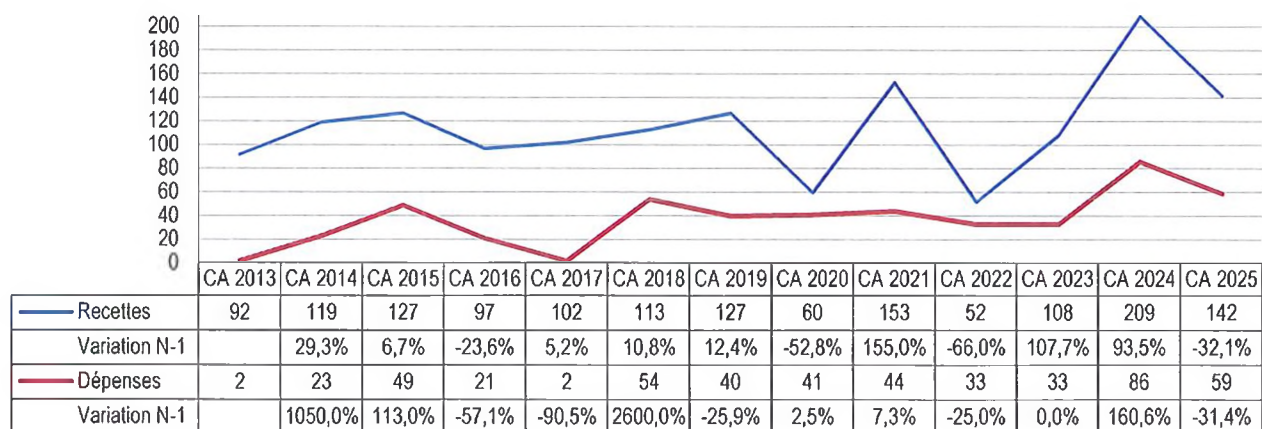
Son budget primitif 2025 était de 195 millions F CFP en fonctionnement et de 130 millions F CFP en investissement. Il a été modifié avec un montant de 162 millions F CFP en section de fonctionnement, qui correspond à la reprise des résultats comptables cumulés de l'exercice N-1 (*collectif 3-2025*), et un montant de 274 millions F CFP en section d'investissement, qui s'explique par le report des crédits de paiement inemployés de l'exercice précédent et la reprise du solde de l'année N-1 (*collectifs 2-2025 et 3-2025*). Au 31 décembre 2025, l'exécution en section de fonctionnement s'établit comme suit :

- Le montant définitif des recettes du FDTC s'établit à 142 millions F CFP.
- Le montant définitif des dépenses du FDTC s'établit à 59 millions F CFP décomposés comme suit :
 - 30 millions F CFP de subventions ;
 - 19 millions F CFP de dotations aux amortissements ;
 - 10 millions F CFP relatifs à l'aménagement de l'espace d'artisanat traditionnel du terminal de croisière de Papeete.

En section d'investissement :

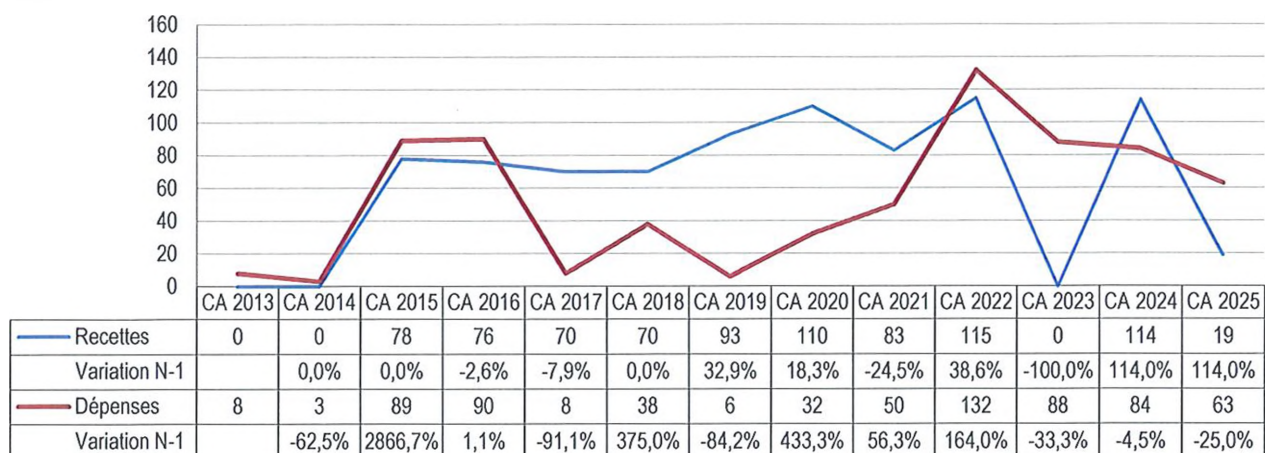
- Le montant définitif des recettes du FDTC s'établit à 19 millions F CFP, l'intégralité du montant provenant des dotations aux amortissements.
- Le montant définitif des dépenses du FDTC s'établit à 63 millions F CFP dont :
 - 47 millions F CFP pour la construction et l'aménagement du débarcadère de la plage publique de Papaputa à Rangiroa ;
 - 16 millions F CFP pour l'aménagement du débarcadère de Maroe.

En section de fonctionnement, les recettes et dépenses du fonds évoluent comme suit au cours des derniers exercices :



Graphique : Évolution des recettes et des dépenses en section de fonctionnement du FDTC sur la période 2013-2025 (en millions F CFP)

En section d'investissement, les recettes et dépenses du fonds évoluent comme suit au cours des derniers exercices :



Graphique : Évolution des recettes et des dépenses en section d'investissement du FDTC sur la période 2013-2025 (en millions F CFP)

Le FDTC clôture l'exercice 2025 avec un solde excédentaire de près de 81 millions F CFP en fonctionnement et un solde déficitaire de plus de 43 millions F CFP en investissement.

Le Fonds de l'investissement et de garantie de la dette (FIGD)

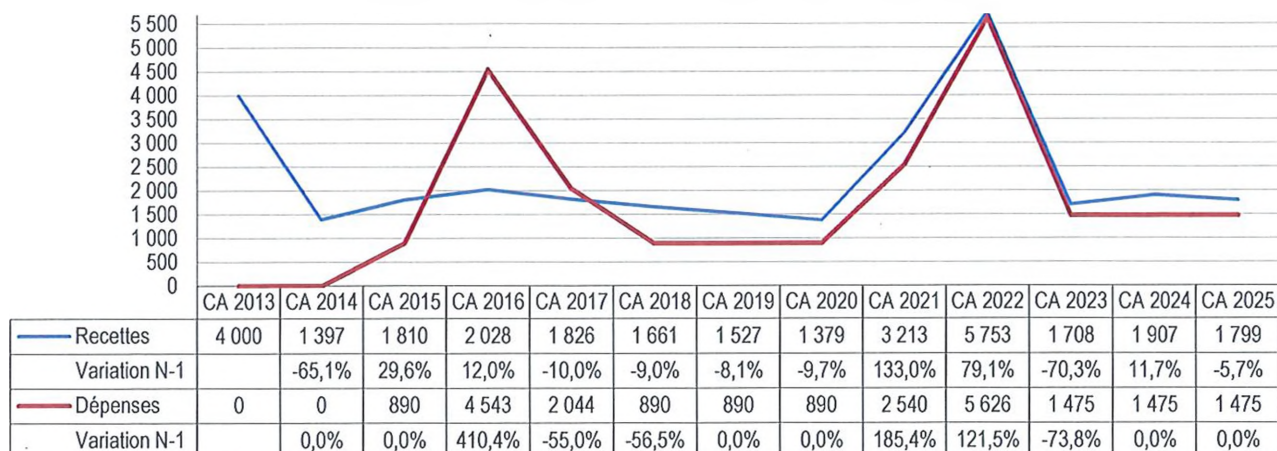
La création du FIGD, par délibération n° 2013-57 APF du 13 juillet 2013 modifiée, s'inscrivait dans une stratégie de reconstitution du fonds de roulement de la collectivité afin de retrouver la confiance des prêteurs pour lesquels le FIGD constitue une garantie supplémentaire.

Il s'inscrit également dans une stratégie de financement pluriannuel des investissements publics et des grands projets. Il est financé par la taxe sur les activités d'assurances, la taxe sur le produit net bancaire et la taxe sur les grandes surfaces.

Le budget primitif du FIGD s'établissait à 1,780 milliards F CFP. Le fonds a été abondé d'un montant de 6,947 milliards F CFP, correspondant à la reprise du résultat de fonctionnement de l'exercice N-1 (*collectif 3-2025*). Le budget modifié s'établissait donc à près de 8,727 milliards F CFP.

Le montant définitif des recettes du FIGD s'établit à 1,799 milliards F CFP et celui des dépenses à 1,475 milliards F CFP versés au budget général au titre de l'annuité du prêt garanti par l'État (PGE 1).

Les recettes et dépenses du fonds évoluent comme suit au cours des derniers exercices :



Graphique : Évolution des recettes et des dépenses du FIGD sur la période 2013-2025 (en millions F CFP)

Le FIGD clôture l'exercice 2025 avec un solde excédentaire de 324 millions F CFP.

Le Fonds de prévention sanitaire et sociale (FPSS)

Au titre de la mise en œuvre du schéma d'organisation sanitaire 2016-2021, la création de ce fonds par délibération n° 2017-114 APF du 7 décembre 2017, a pour objet de dynamiser les programmes de prévention, en ciblant dans un premier temps, la lutte contre le surpoids et l'obésité, puis par la suite, la lutte contre les addictions, les maladies émergentes et toutes maladies impactant fortement les dépenses de santé.

Les recettes fiscales qui lui sont affectées proviennent des taxes de consommation pour la prévention (*appliquées notamment sur la bière, les boissons alcoolisées, les boissons sucrées et les sucreries*) et les droits de consommation sur le tabac.

Son budget primitif 2025 s'établissait à 863 millions F CFP en fonctionnement et à 11 millions F CFP en investissement. Il a été modifié une première fois en fonctionnement par la reprise des résultats cumulés de l'exercice N-1 pour un montant de 1,2 milliards F CFP (*collectif 3-2025*). En section d'investissement, le budget a également été abondé de près de 73 millions F CFP avec le report sur l'exercice 2025 des crédits de paiement inemployés de l'année précédente et par la reprise du solde de la section d'investissement de 2024 (*collectifs 2-2025 et 3-2025*). Le budget modifié du FPSS s'établissait donc à 2,074 milliards F CFP en fonctionnement et 84 millions F CFP en investissement.

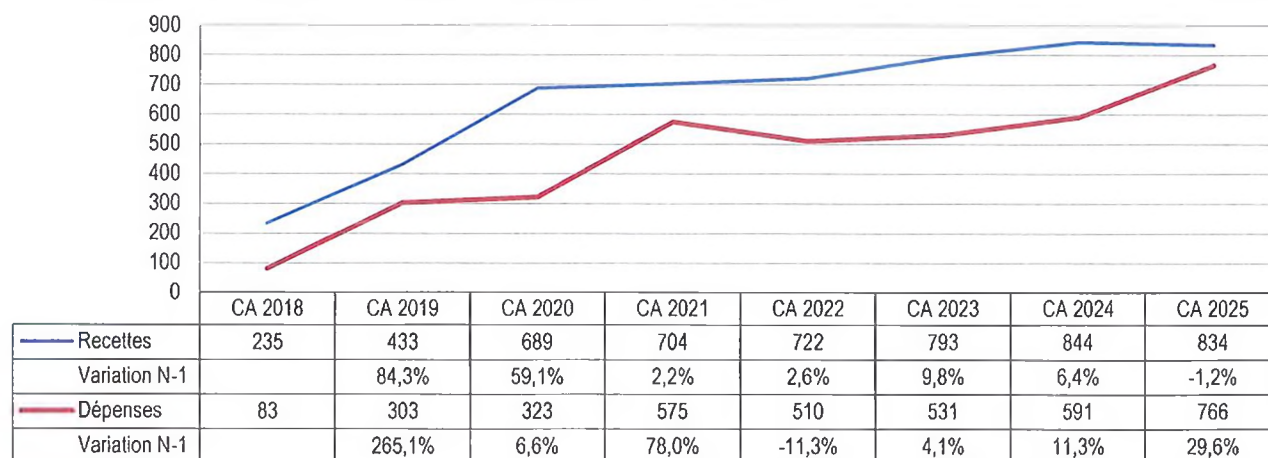
Au 31 décembre 2025, l'exécution en section de fonctionnement s'établit comme suit :

- Le montant définitif des recettes du FPSS s'établit à 834 millions F CFP décomposés comme suit :
 - 276 millions F CFP de droits de consommation sur le tabac ;
 - 242 millions F CFP de recettes pour la taxe de consommation pour la prévention en régime ;
 - 163 millions F CFP de recettes pour la taxe de consommation pour la prévention.
- Le montant définitif des dépenses du FPSS s'établit à 766 millions F CFP décomposés comme suit :
 - 668 millions F CFP dans le domaine de la santé concernant notamment les subventions accordées aux organismes publics, associations et autres organismes de droit privé ;
 - 86 millions F CFP au titre de la mission « Vie sociale » ;
 - 6 millions F CFP au titre de la variation de stock de médicaments ;
 - 4 millions F CFP pour les dotations aux amortissements ;
 - 2 millions F CFP de titres de recettes annulés.

En section d'investissement :

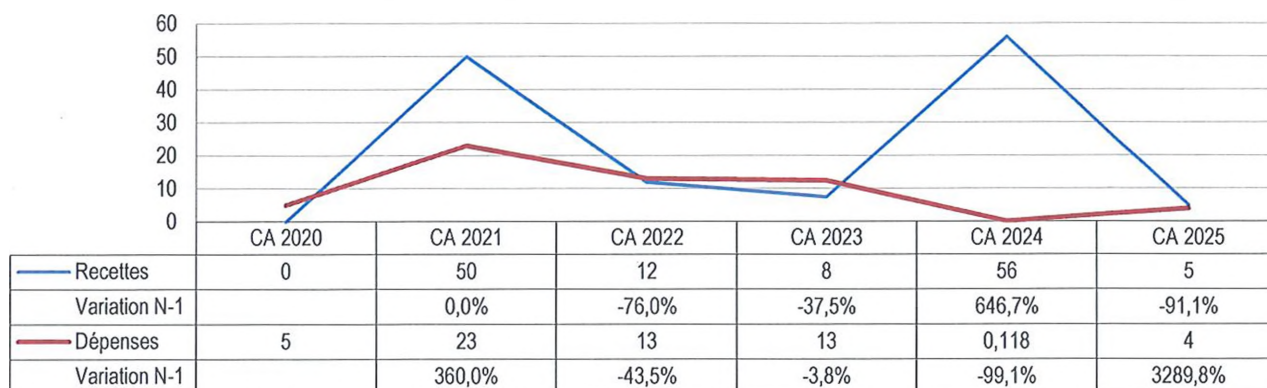
- Le montant définitif des recettes du FPSS s'établit à 5 millions F CFP décomposés comme suit :
 - 4,4 millions F CFP d'amortissements des immobilisations ;
 - 759 134 F CFP de remboursement d'une subvention.
- Le montant définitif des dépenses du FPSS s'établit, quant à lui, à 4 millions F CFP.

Les recettes et dépenses de fonctionnement du fonds évoluent comme suit au cours des derniers exercices :



Graphique : Évolution des recettes et des dépenses de fonctionnement du FPSS sur la période 2018-2025 (en millions F CFP)

Les recettes et dépenses d'investissement du fonds évoluent comme suit au cours des derniers exercices :



Graphique : Évolution des recettes et des dépenses d'investissement du FPSS sur la période 2020-2025 (en millions F CFP)

Le FPSS clôture l'exercice 2025 avec un solde excédentaire de 69 millions F CFP en fonctionnement et un solde excédentaire de 783 253 F CFP en investissement.

Le Fonds de solidarité dans le domaine de l'électricité (FSDE)

L'objet du FSDE, créé par délibération n° 2020-77 APF du 10 décembre 2020, est de financer un dispositif de solidarité visant à favoriser un accès équitable au service public de l'électricité pour les usagers de la Polynésie française via la contribution de solidarité sur l'électricité.

Le dispositif de solidarité est mis en œuvre depuis le 1^{er} janvier 2022. En 2024, 20 gestionnaires de réseaux publics de distribution d'électricité y ont adhéré, dont les six grands réseaux :

- te uira api no te mau motu (ancien te uira api no Raromatai) ;
- la société Électricité de Tahiti ;
- la société Électricité de Polynésie ;
- te ito rau no Moorea-Maiao ;
- la société Tahiti sud énergie ;
- la commune de Uturoa.

Le budget primitif du FSDE s'établissait à 4 milliards F CFP. Il a été abondé d'un montant de 2,066 milliards F CFP, correspondant à la reprise des résultats comptables cumulés de l'exercice N-1 (*collectif 3-2025*).

Le montant définitif des recettes du fonds s'établit à 4,038 milliards F CFP dont 4 milliards F CFP de taxe de solidarité sur l'électricité et de 6 millions F CFP de remboursements de trop perçus par l'EPIC de Moorea.

Le montant définitif des dépenses du fonds s'établit à 5,020 milliards F CFP permettant la mise en œuvre du dispositif de solidarité.

Le FSDE clôture l'exercice 2025 avec un solde déficitaire de 982 millions F CFP.

Le Fonds de continuité territoriale aérienne interinsulaire (FCTAI)

Dans le cadre de la réglementation relative au transport aérien interinsulaire, le FCTAI, créé par délibération n° 2020-80 APF du 15 décembre 2020, accompagne les attributaires de lignes aériennes soumises à des obligations de service public (DSP). Il permet de soutenir les prix des billets du transport aérien.

La DSP, et de fait la contribution de solidarité de la continuité territoriale du transport aérien interinsulaire sont entrées en vigueur à compter du 1^{er} juillet 2021.

Le budget primitif 2025 du FCTAI s'établissait à 1,247 milliards F CFP. Il a été abondé d'un montant de 190 millions F CFP correspondant à la reprise du solde des résultats comptables cumulés de l'exercice N-1 (*collectif 3-2025*).

Le budget modifié du fonds s'établit donc à 1,436 milliards F CFP.

Le montant définitif des recettes du FCTAI s'établit à 1,208 milliards F CFP décomposé comme suit :

- 835 millions F CFP au titre de la contribution de solidarité territoriale aérienne interinsulaire ;
- 350 millions F CFP correspondant à un versement du budget général ;
- 24 millions F CFP correspondant à un remboursement de trop perçu de 50% du gain de productivité obtenu au titre du contrat de délégation de service public du transport aérien régulier interinsulaire des Marquises sur l'exercice 2024.

Le montant définitif des dépenses du FCTAI s'établit à 1,247 milliards F CFP de dépenses de délégation de mission de service public dont :

- 945 millions F CFP pour le transport aérien régulier interinsulaire de 32 îles de la Polynésie française ;
- 302 millions F CFP pour le transport aérien régulier interinsulaire des îles Marquises.

Le FCTAI clôture l'exercice 2025 avec un solde déficitaire de près de 39 millions F CFP.

Le Fonds de la protection sociale universelle (FPSU)

Le FPSU, créé par délibération n° 2022-42 APF du 22 mars 2022, a pour objet le financement de la protection sociale de la Polynésie française. Les ressources du fonds sont constituées par des impôts ou parts d'impôts, des versements du budget général de la Polynésie française, des dotations de l'État, des dons et legs.

Le budget primitif 2025 du FPSU s'établissait à près de 40,2 milliards F CFP. Il a été abondé d'un montant de 3,3 milliards F CFP correspondant à la reprise du solde des résultats comptables cumulés de l'exercice N-1 (*collectifs 1-2025 et 3-2025*).

Le budget modifié du fonds s'établissait donc à plus de 43 milliards F CFP.

Le montant définitif des recettes du fonds s'établit à 38,939 milliards F CFP décomposés comme suit :

- 36,263 milliards F CFP de recettes fiscales ;
- 2,7 milliards F CFP de participation du budget général.

Le montant définitif des dépenses du fonds s'établit à 40,823 milliards F CFP décomposés comme suit :

- 35,8 milliards F CFP au titre du régime de solidarité de la Polynésie française (RSPF) ;
- 4,9 milliards F CFP au titre du régime général des salariés (RGS) ;
- 797 millions F CFP au titre du régime des non-salariés (RNS) ;
- 49 millions F CFP d'annulations de titre.

Le FPSU clôture l'exercice 2025 avec un solde déficitaire de 1,884 milliards F CFP.

Travaux en commission

Examiné en commission de l'économie, des finances et du budget le 18 juin 2026, le présent projet de délibération a suscité des échanges portant principalement sur les points suivants.

S'agissant du FIPTH, il est à noter qu'aucun arrêté d'application du fonds n'a été édicté jusqu'à 2025. Désormais, les entreprises pourront prétendre au bénéfice des deniers publics du FIPTH pour recruter des salariés en situation de handicap.

Le FRPH, quant à lui, dispose de 2 milliards F CFP de réserves pour faire face à la crise pétrolière actuelle. Dans cette même dynamique de stabilisation des prix, le Gouvernement de la Polynésie française propose des mesures exceptionnelles de suspension temporaire de certaines impositions fiscales à l'importation des hydrocarbures.

* * * * *

À l'issue des débats, le présent projet de délibération a recueilli un vote favorable de la majorité des membres de la commission.

En conséquence, la commission de l'économie, des finances et du budget propose à l'assemblée de la Polynésie française d'adopter le projet de délibération ci-joint.

LES RAPPORTEURS

Heinui LE CAILL

Teumere ATGER-HOI

COMPTES ADMINISTRATIFS 2025 DES COMPTES D'AFFECTATION SPÉCIALE DE LA POLYNÉSIE FRANÇAISE

| SECTION DE FONCTIONNEMENT | | | | | | | | | | | | | | | | | |
|--|----------------|----------------|---------------------|-------------|---------------------|----------|---------------------|---------------|----------------|----------------|----------------|----------------------|-------|----------------|----------------------|-----------|----------------|
| TOTAUX | BP 2025 | | Collectif n° 1-2025 | | Collectif n° 2-2025 | | Collectif n° 3-2025 | | BM 2025 | | CA 2025 | | | | | Résultats | |
| | 53 470 500 000 | | 642 000 000 | | 0 | | 14 927 995 452 | | 69 040 495 452 | | 53 067 604 501 | 99,2% 76,9% | | 53 680 699 782 | 100,4% 77,8% | | -613 095 281 |
| COMPTES D'AFFECTATION SPÉCIALE | RECETTES | DÉPENSES | RECETTES | DÉPENSES | RECETTES | DÉPENSES | RECETTES | DÉPENSES | RECETTES | DÉPENSES | RECETTES | RÉALISATION BP BM | | DÉPENSES | RÉALISATION BP BM | | |
| Fonds de régulation des prix des hydrocarbures (FRPH) | 3 030 000 000 | 3 030 000 000 | | | | | 868 256 252 | 868 256 252 | 3 898 256 252 | 3 898 256 252 | 3 865 183 441 | 127,6% | 99,2% | 2 002 373 478 | 66,1% | 51,4% | 1 862 809 963 |
| Fonds de péréquation des prix des hydrocarbures (FPPH) | 1 869 000 000 | 1 869 000 000 | | | | | 527 515 431 | 527 515 431 | 2 396 515 431 | 2 396 515 431 | 2 081 412 249 | 111,4% | 86,9% | 2 195 420 810 | 117,5% | 91,6% | -114 008 561 |
| Fonds pour l'insertion professionnelle des travailleurs handicapés (FIPTH) | 323 000 000 | 323 000 000 | | | | | 289 880 315 | 289 880 315 | 612 880 315 | 612 880 315 | 158 549 248 | 49,1% | 25,9% | 90 078 868 | 27,9% | 14,7% | 68 470 380 |
| Fonds pour le développement du tourisme de croisière (FDTC) | 195 000 000 | 195 000 000 | | | | | 161 684 024 | 161 684 024 | 356 684 024 | 356 684 024 | 141 599 950 | 72,6% | 39,7% | 59 815 133 | 30,7% | 16,8% | 81 784 817 |
| Fonds de l'investissement et de garantie de la dette (FIGD) | 1 780 000 000 | 1 780 000 000 | | | | | 6 947 173 068 | 6 947 173 068 | 8 727 173 068 | 8 727 173 068 | 1 799 559 465 | 101,1% | 20,6% | 1 475 049 088 | 82,9% | 16,9% | 324 510 377 |
| Fonds de prévention sanitaire et sociale (FPSS) | 863 500 000 | 863 500 000 | | | | | 1 210 934 128 | 1 210 934 128 | 2 074 434 128 | 2 074 434 128 | 834 983 939 | 96,7% | 40,3% | 765 830 174 | 88,7% | 36,9% | 69 153 765 |
| Fonds de solidarité dans le domaine de l'électricité (FSDE) | 4 000 000 000 | 4 000 000 000 | | | | | 2 066 999 191 | 2 066 999 191 | 6 066 999 191 | 6 066 999 191 | 4 038 621 129 | 101,0% | 66,6% | 5 020 874 998 | 125,5% | 82,8% | -982 253 869 |
| Fonds pour la promotion de l'expression artistique | | | | | | | | | | | | | | | | | |
| Fonds de continuité territoriale aérienne interinsulaire (FCTAI) | 1 247 000 000 | 1 247 000 000 | | | | | 189 243 553 | 189 243 553 | 1 436 243 553 | 1 436 243 553 | 1 208 412 638 | 96,9% | 84,1% | 1 247 400 000 | 100,0% | 86,9% | -38 987 362 |
| Fonds intergénérationnel en faveur de la protection de l'environnement | | | | | | | | | | | | | | | | | |
| Fonds de la protection sociale universelle (FPSU) | 40 163 000 000 | 40 163 000 000 | 642 000 000 | 642 000 000 | | | 2 666 309 490 | 2 666 309 490 | 43 471 309 490 | 43 471 309 490 | 38 939 282 442 | 97,0% | 89,6% | 40 823 857 233 | 101,6% | 93,9% | -1 884 574 791 |

| SECTION D'INVESTISSEMENT | | | | | | | | | | | | | | | | | |
|--|-------------|-------------|---------------------|----------|---------------------|-------------|---------------------|------------|-------------|-------------|------------|----------------------|------|------------|----------------------|-----------|-------------|
| TOTAUX | BP 2025 | | Collectif n° 1-2025 | | Collectif n° 2-2025 | | Collectif n° 3-2025 | | BM 2025 | | CA 2025 | | | | | Résultats | |
| | 141 000 000 | | 0 | | 262 822 566 | | 83 656 394 | | 487 478 960 | | 24 616 461 | 17,5% 5,0% | | 67 465 487 | 47,8% 13,8% | | -42 849 026 |
| COMPTES D'AFFECTATION SPÉCIALE | RECETTES | DÉPENSES | RECETTES | DÉPENSES | RECETTES | DÉPENSES | RECETTES | DÉPENSES | RECETTES | DÉPENSES | RECETTES | RÉALISATION BP BM | | DÉPENSES | RÉALISATION BP BM | | |
| Fonds de régulation des prix des hydrocarbures (FRPH) | | | | | | | | | | | | | | | | | |
| Fonds de péréquation des prix des hydrocarbures (FPPH) | | | | | | | | | | | | | | | | | |
| Fonds pour l'insertion professionnelle des travailleurs handicapés (FIPTH) | | | | | | | | | | | | | | | | | |
| Fonds pour le développement du tourisme de croisière (FDTC) | 130 000 000 | 130 000 000 | | | 233 328 861 | 233 328 861 | 40 395 777 | 40 395 777 | 403 724 638 | 403 724 638 | 19 439 835 | 15,0% | 4,8% | 63 072 114 | 48,5% | 15,6% | -43 632 279 |
| Fonds de l'investissement et de garantie de la dette (FIGD) | | | | | | | | | | | | | | | | | |
| Fonds de prévention sanitaire et sociale (FPSS) | 11 000 000 | 11 000 000 | | | 29 493 705 | 29 493 705 | 43 260 617 | 43 260 617 | 83 754 322 | 83 754 322 | 5 176 626 | 47,1% | 6,2% | 4 393 373 | 39,9% | 5,2% | 783 253 |
| Fonds de solidarité dans le domaine de l'électricité (FSDE) | | | | | | | | | | | | | | | | | |
| Fonds pour la promotion de l'expression artistique | | | | | | | | | | | | | | | | | |
| Fonds de continuité territoriale aérienne interinsulaire (FCTAI) | | | | | | | | | | | | | | | | | |
| Fonds intergénérationnel en faveur de la protection de l'environnement | | | | | | | | | | | | | | | | | |
| Fonds de la protection sociale universelle (FPSU) | | | | | | | | | | | | | | | | | |

| TOUTES SECTIONS CONFONDUES | | | | | | | | | | | | | | | | | |
|--|----------------|----------------|----------------|-------------|----------------|-------------|----------------|---------------|----------------|----------------|----------------|----------------------|-------|----------------|----------------------|-----------|----------------|
| TOTAUX | BP 2025 | | Collectif n° 1 | | Collectif n° 2 | | Collectif n° 3 | | BM 2025 | | CA 2025 | | | | | Résultats | |
| | 53 611 500 000 | | 642 000 000 | | 262 822 566 | | 15 011 651 846 | | 69 527 974 412 | | 53 092 220 962 | 76,4% | | 53 748 165 269 | 77,3% | | -655 944 307 |
| COMPTES D'AFFECTATION SPÉCIALE | RECETTES | DÉPENSES | RECETTES | DÉPENSES | RECETTES | DÉPENSES | RECETTES | DÉPENSES | RECETTES | DÉPENSES | RECETTES | RÉALISATION BP BM | | DÉPENSES | RÉALISATION BP BM | | |
| Fonds de régulation des prix des hydrocarbures (FRPH) | 3 030 000 000 | 3 030 000 000 | | | | | 868 256 252 | 868 256 252 | 3 898 256 252 | 3 898 256 252 | 3 865 183 441 | 127,6% | 99,2% | 2 002 373 478 | 66,1% | 51,4% | 1 862 809 963 |
| Fonds de péréquation des prix des hydrocarbures (FPPH) | 1 869 000 000 | 1 869 000 000 | | | | | 527 515 431 | 527 515 431 | 2 396 515 431 | 2 396 515 431 | 2 081 412 249 | 111,4% | 86,9% | 2 195 420 810 | 117,5% | 91,6% | -114 008 561 |
| Fonds pour l'insertion professionnelle des travailleurs handicapés (FIPTH) | 323 000 000 | 323 000 000 | | | | | 289 880 315 | 289 880 315 | 612 880 315 | 612 880 315 | 158 549 248 | 49,1% | 25,9% | 90 078 868 | 27,9% | 14,7% | 68 470 380 |
| Fonds pour le développement du tourisme de croisière (FDTC) | 325 000 000 | 325 000 000 | | | 233 328 861 | 233 328 861 | 202 079 801 | 202 079 801 | 760 408 662 | 760 408 662 | 161 039 785 | 49,6% | 21,2% | 122 887 247 | 37,8% | 16,2% | 38 152 538 |
| Fonds de l'investissement et de garantie de la dette (FIGD) | 1 780 000 000 | 1 780 000 000 | | | | | 6 947 173 068 | 6 947 173 068 | 8 727 173 068 | 8 727 173 068 | 1 799 559 465 | 101,1% | 20,6% | 1 475 049 088 | 82,9% | 16,9% | 324 510 377 |
| Fonds de prévention sanitaire et sociale (FPSS) | 874 500 000 | 874 500 000 | | | 29 493 705 | 29 493 705 | 1 254 194 745 | 1 254 194 745 | 2 158 188 450 | 2 158 188 450 | 840 160 565 | 96,1% | 38,9% | 770 223 547 | 88,1% | 35,7% | 69 937 018 |
| Fonds de solidarité dans le domaine de l'électricité (FSDE) | 4 000 000 000 | 4 000 000 000 | | | | | 2 066 999 191 | 2 066 999 191 | 6 066 999 191 | 6 066 999 191 | 4 038 621 129 | 101,0% | 66,6% | 5 020 874 998 | 125,5% | 82,8% | -982 253 869 |
| Fonds pour la promotion de l'expression artistique | | | | | | | | | | | | | | | | | |
| Fonds de continuité territoriale aérienne interinsulaire (FCTAI) | 1 247 000 000 | 1 247 000 000 | | | | | 189 243 553 | 189 243 553 | 1 436 243 553 | 1 436 243 553 | 1 208 412 638 | 96,9% | 84,1% | 1 247 400 000 | 100,0% | 86,9% | -38 987 362 |
| Fonds intergénérationnel en faveur de la protection de l'environnement | | | | | | | | | | | | | | | | | |
| Fonds de la protection sociale universelle (FPSU) | 40 163 000 000 | 40 163 000 000 | 642 000 000 | 642 000 000 | | | 2 666 309 490 | 2 666 309 490 | 43 471 309 490 | 43 471 309 490 | 38 939 282 442 | 97,0% | 89,6% | 40 823 857 233 | 101,6% | 93,9% | -1 884 574 791 |

COMPTES ADMINISTRATIFS DES COMPTES D'AFFECTATION SPÉCIALE POUR L'ANNEE 2025 (par mission)

SECTION DE FONCTIONNEMENT

Recettes de fonctionnement

| CAS | Mission | Intitulé | BP | Coll 1-2025 | Coll 2-2025 | Coll 3-2025 | BM 2025 | CA 2025 |
|-------------|------------|------------------------------------|----------------|-------------|-------------|----------------|----------------|----------------|
| FRPH | 002 | Résultat de fonctionnement reporté | 600 000 000 | | | 663 256 252 | 1 463 256 252 | |
| | 906 | Economie générale | 1 065 000 000 | | | | 1 065 000 000 | 2 593 716 507 |
| | 990 | Gestion fiscale | 1 365 000 000 | | | | 1 365 000 000 | 1 271 466 534 |
| TOTAL FRPH | | | 3 030 000 000 | | | 668 256 252 | 3 893 256 252 | 3 865 183 441 |
| FPPH | 002 | Résultat de fonctionnement reporté | 14 000 000 | | | 260 515 431 | 294 515 431 | |
| | 906 | Economie générale | 1 855 000 000 | | | 247 000 000 | 247 000 000 | 247 000 000 |
| | 990 | Gestion fiscale | 1 859 000 000 | | | | 1 855 000 000 | 1 634 412 249 |
| TOTAL FPPH | | | 3 668 000 000 | | | 527 515 431 | 2 396 515 431 | 2 881 412 249 |
| FPTH | 002 | Résultat de fonctionnement reporté | 243 000 000 | | | 269 850 315 | 532 850 315 | |
| | 907 | Travail et emploi | 80 000 000 | | | | 80 000 000 | 153 549 248 |
| TOTAL FPTH | | | 323 000 000 | | | 289 850 315 | 612 850 315 | 158 549 248 |
| FDTC | 002 | Résultat de fonctionnement reporté | | | | 161 684 024 | 161 684 024 | |
| | 904 | Tourisme | 195 000 000 | | | | 195 000 000 | 141 599 950 |
| | 990 | Gestion fiscale | 195 000 000 | | | | | 141 599 950 |
| TOTAL FDTC | | | 390 000 000 | | | 161 684 024 | 356 684 024 | 141 599 950 |
| FIGD | 002 | Résultat de fonctionnement reporté | | | | 6 947 173 068 | 6 947 173 068 | |
| | 990 | Gestion fiscale | 1 760 000 000 | | | | 1 760 000 000 | 1 793 559 465 |
| TOTAL FIGD | | | 1 760 000 000 | | | 6 947 173 068 | 8 727 173 068 | 1 799 559 465 |
| FPSS | 002 | Résultat de fonctionnement reporté | 183 500 000 | | | 1 210 934 128 | 1 394 434 128 | |
| | 900 | Pouvoirs publics | | | | | | 193 010 |
| | 970 | Santé | | | | | | 152 926 333 |
| | 971 | Vie sociale | | | | | | 439 741 |
| TOTAL FPSS | | | 183 500 000 | | | 1 210 934 128 | 1 394 434 128 | 681 414 855 |
| | TOTAL FPSS | | | 663 500 000 | | | 2 074 434 128 | 834 883 933 |
| FSDE | 002 | Résultat de fonctionnement reporté | | | | 2 066 599 191 | 2 066 599 191 | |
| | 974 | Réseau et équipements structurants | | | | | | 5 660 068 |
| | 990 | Gestion fiscale | 4 000 000 000 | | | | 4 000 000 000 | 4 032 961 031 |
| TOTAL FSDE | | | 4 000 000 000 | | | 2 066 599 191 | 6 066 599 191 | 4 038 621 129 |
| FCTAI | 002 | Résultat de fonctionnement reporté | | | | 189 243 553 | 189 243 553 | |
| | 975 | Transports | 350 000 000 | | | | 350 000 000 | 373 853 850 |
| | 990 | Gestion fiscale | 697 000 000 | | | | 697 000 000 | 634 558 768 |
| TOTAL FCTAI | | | 1 047 000 000 | | | 189 243 553 | 1 436 243 553 | 1 008 412 618 |
| FPSU | 002 | Résultat de fonctionnement reporté | 2 182 000 000 | 642 000 000 | | 2 666 309 450 | 5 490 309 450 | |
| | 990 | Gestion fiscale | 35 305 000 000 | | | | 35 305 000 000 | 36 263 282 442 |
| | 991 | Gestion financière | 2 676 000 000 | | | | 2 676 000 000 | 2 676 000 000 |
| TOTAL FPSU | | | 29 163 000 000 | 642 000 000 | | 2 666 309 450 | 43 471 309 450 | 39 933 282 442 |
| TOTAL | | | 53 470 500 000 | 642 000 000 | | 14 927 995 452 | 69 040 495 452 | 53 667 694 591 |

Dépenses de fonctionnement

| CAS | Mission | Intitulé | BP | Coll 1-2025 | Coll 2-2025 | Coll 3-2025 | BM 2025 | CA 2025 |
|------------|-------------|--|----------------|---------------|-------------|----------------|----------------|----------------|
| FRPH | 906 | Economie générale | 3 027 000 000 | | | 663 256 252 | 3 695 256 252 | 2 001 661 549 |
| | 990 | Gestion fiscale | 3 000 000 000 | | | | 3 000 000 000 | 411 929 |
| TOTAL FRPH | | | 6 027 000 000 | | | 668 256 252 | 3 893 256 252 | 2 413 591 478 |
| FPPH | 906 | Economie générale | 1 855 000 000 | | | 527 515 431 | 2 382 515 431 | 2 155 420 810 |
| | 990 | Gestion fiscale | 14 000 000 | | | | 14 000 000 | |
| TOTAL FPPH | | | 1 869 000 000 | | | 527 515 431 | 2 396 515 431 | 2 185 420 810 |
| FPTH | 907 | Travail et emploi | 323 000 000 | | | 289 850 315 | 612 850 315 | 90 078 668 |
| | TOTAL FPTH | | | 323 000 000 | | | 289 850 315 | 612 850 315 |
| FDTC | 002 | Virement à la section d'investissement | 89 650 000 | | | | 89 650 000 | |
| | 904 | Tourisme | 65 000 000 | | | 161 684 024 | 226 684 024 | 40 375 258 |
| | 991 | Gestion financière | 40 150 000 | | | | 40 150 000 | 19 439 835 |
| TOTAL FDTC | | | 195 000 000 | | | 161 684 024 | 356 684 024 | 59 815 133 |
| FIGD | 990 | Gestion fiscale | 5 000 000 | | | | 5 000 000 | |
| | 991 | Gestion financière | 1 775 000 000 | | | 6 947 173 068 | 8 722 173 068 | 1 475 049 068 |
| TOTAL FIGD | | | 1 780 000 000 | | | 6 947 173 068 | 8 727 173 068 | 1 475 049 068 |
| FPSS | 002 | Virement à la section d'investissement | | | | | | |
| | 900 | Pouvoirs publics | | | | | | |
| | 970 | Santé | 752 000 000 | | | | 752 000 000 | 673 465 579 |
| | 971 | Vie sociale | 100 000 000 | | | | 100 000 000 | 85 145 521 |
| | 990 | Gestion fiscale | 500 000 | | | 1 600 000 | 2 300 000 | 1 601 592 |
| TOTAL FPSS | | | 1 100 000 | | | 1 209 134 128 | 1 220 134 128 | 4 417 492 |
| | TOTAL FPSS | | | 863 500 000 | | | 1 210 934 128 | 2 074 434 128 |
| FSDE | 974 | Réseau et équipements structurants | 4 000 000 000 | | | 2 066 599 191 | 6 066 599 191 | 5 020 874 963 |
| | TOTAL FSDE | | | 4 000 000 000 | | | 2 066 599 191 | 6 066 599 191 |
| FCTAI | 975 | Transports | 1 247 000 000 | | | 189 243 553 | 1 436 243 553 | 1 247 450 000 |
| | TOTAL FCTAI | | | 1 247 000 000 | | | 189 243 553 | 1 436 243 553 |
| FPSU | 907 | Travail et emploi | 4 554 000 000 | 356 676 000 | | | 4 940 676 000 | 4 940 676 000 |
| | 971 | Vie sociale | 35 579 000 000 | 255 323 400 | | | 35 834 323 400 | 35 834 323 400 |
| | 990 | Gestion fiscale | 30 000 000 | | | 40 100 000 | 70 100 000 | 43 857 233 |
| | 991 | Gestion financière | | | | 2 626 209 450 | 2 626 209 450 | |
| TOTAL FPSU | | | 40 163 000 000 | 642 000 000 | | 2 666 309 450 | 43 471 309 450 | 43 821 857 233 |
| TOTAL | | | 53 470 500 000 | 642 000 000 | | 14 927 995 452 | 69 040 495 452 | 53 650 693 782 |

SECTION D'INVESTISSEMENT

Recettes d'investissement

| CAS | Mission | Intitulé | BP | Coll 1-2025 | Coll 2-2025 | Coll 3-2025 | BM 2025 | CA 2025 |
|------------|------------|--|-------------|-------------|-------------|-------------|-------------|------------|
| FDTC | 001 | Résultat d'investissement reporté | | | 233 328 661 | 40 395 777 | 273 724 638 | |
| | 021 | Virement de la section de fonctionnement | 69 850 000 | | | | 69 850 000 | |
| | 951 | Gestion financière | 40 150 000 | | | | 40 150 000 | 19 439 835 |
| TOTAL FDTC | | | 110 000 000 | | 233 328 661 | 40 395 777 | 493 724 638 | 19 439 835 |
| FPSS | 001 | Résultat d'investissement reporté | | | 29 493 705 | 43 260 617 | 72 754 322 | |
| | 021 | Virement de la section de fonctionnement | | | | | | |
| | 910 | Santé | 11 000 000 | | | | 11 000 000 | 759 134 |
| TOTAL FPSS | | | 11 000 000 | | 29 493 705 | 43 260 617 | 83 754 322 | 5 176 616 |
| | TOTAL FPSS | | | 11 000 000 | | 29 493 705 | 43 260 617 | 83 754 322 |
| TOTAL | | | 121 000 000 | | 262 822 366 | 83 656 394 | 487 478 960 | 24 616 451 |

Dépenses d'investissement

| CAS | Mission | Intitulé | BP | Coll 1-2025 | Coll 2-2025 | Coll 3-2025 | BM 2025 | CA 2025 |
|-------|------------|----------|-------------|-------------|-------------|-------------|-------------|-------------|
| FDTC | 904 | Tourisme | 130 000 000 | | | 40 395 777 | 403 724 638 | 63 072 114 |
| | TOTAL FDTC | | | 130 000 000 | | | 40 395 777 | 403 724 638 |
| FPSS | 910 | Santé | 11 000 000 | | | 43 260 617 | 83 754 322 | 4 393 373 |
| | TOTAL FPSS | | | 11 000 000 | | | 43 260 617 | 83 754 322 |
| TOTAL | | | 141 000 000 | | | 83 656 394 | 487 478 960 | 67 465 487 |

**ASSEMBLÉE
DE LA
POLYNÉSIE FRANÇAISE**

NOR : DBF26200780DL-8

DÉLIBÉRATION N° /APF

DU

de règlement des comptes d'affectation spéciale pour
l'année 2025

L'ASSEMBLÉE DE LA POLYNÉSIE FRANÇAISE

Vu la loi organique n° 2004-192 du 27 février 2004 modifiée portant statut d'autonomie de la Polynésie française, ensemble la loi n° 2004-193 du 27 février 2004 modifiée complétant le statut d'autonomie de la Polynésie française ;

Vu le code des finances publiques de la Polynésie française et notamment son Livre I^{er} ;

Vu la délibération n° 2024-114/APF du 12 décembre 2024 modifiée relative aux budgets des comptes d'affectation spéciale pour l'année 2025 ;

Vu l'arrêté n° 816 CM du 11 juin 2026 soumettant un projet de délibération à l'assemblée de la Polynésie française ;

Vu la lettre n° /2026/APF/SG du portant convocation en séance des représentants à l'assemblée de la Polynésie française ;

Vu le rapport n° du de la commission de l'économie, des finances et du budget ;

Dans sa séance du

A D O P T E :

Article 1^{er}.- La présente délibération de règlement a pour objet d'arrêter les comptes des comptes d'affectation spéciale de la Polynésie française pour l'année 2025.

Elle arrête les comptes de gestion, constate la concordance des résultats entre les comptes de gestion et les comptes administratifs, et approuve les comptes administratifs de chaque compte d'affectation spéciale.

Article 2.- Les comptes de gestion transmis par le Payeur de la Polynésie française s'établissent comme suit :

En recettes :

| | | FONCTIONNEMENT | INVESTISSEMENT | TOTAL |
|--|-------|----------------|----------------|----------------|
| Fonds de régulation des prix des hydrocarbures | FRPH | 3 865 183 441 | - | 3 865 183 441 |
| Fonds de péréquation des prix des hydrocarbures | FPPH | 2 081 412 249 | - | 2 081 412 249 |
| Fonds pour l'insertion professionnelle des travailleurs handicapés | FIPTH | 158 549 248 | - | 158 549 248 |
| Fonds pour le développement du tourisme de croisière | FDTC | 141 599 950 | 19 439 835 | 161 039 785 |
| Fonds de l'investissement et de garantie de la dette | FIGD | 1 799 559 465 | - | 1 799 559 465 |
| Fonds de prévention sanitaire et sociale | FPSS | 834 983 939 | 5 176 626 | 840 160 565 |
| Fonds de solidarité dans le domaine de l'électricité | FSDE | 4 038 621 129 | - | 4 038 621 129 |
| Fonds de continuité territoriale aérienne interinsulaire | FCTAI | 1 208 412 638 | - | 1 208 412 638 |
| Fonds de la protection sociale universelle | FPSU | 38 939 282 442 | - | 38 939 282 442 |

En dépenses :

| | | FONCTIONNEMENT | INVESTISSEMENT | TOTAL |
|--|-------|----------------|----------------|----------------|
| Fonds de régulation des prix des hydrocarbures | FRPH | 2 002 373 478 | - | 2 002 373 478 |
| Fonds de péréquation des prix des hydrocarbures | FPPH | 2 195 420 810 | - | 2 195 420 810 |
| Fonds pour l'insertion professionnelle des travailleurs handicapés | FIPTH | 90 078 868 | - | 90 078 868 |
| Fonds pour le développement du tourisme de croisière | FDTC | 59 815 133 | 63 072 114 | 122 887 247 |
| Fonds de l'investissement et de garantie de la dette | FIGD | 1 475 049 088 | - | 1 475 049 088 |
| Fonds de prévention sanitaire et sociale | FPSS | 765 830 174 | 4 393 373 | 770 223 547 |
| Fonds de solidarité dans le domaine de l'électricité | FSDE | 5 020 874 998 | - | 5 020 874 998 |
| Fonds de continuité territoriale aérienne interinsulaire | FCTAI | 1 247 400 000 | - | 1 247 400 000 |
| Fonds de la protection sociale universelle | FPSU | 40 823 857 233 | - | 40 823 857 233 |

Au titre des résultats :

| | | FONCTIONNEMENT | INVESTISSEMENT | TOTAL |
|--|-------|----------------|----------------|---------------|
| Fonds de régulation des prix des hydrocarbures | FRPH | 1 862 809 963 | - | 1 862 809 963 |
| Fonds de péréquation des prix des hydrocarbures | FPPH | - | 114 008 561 | 114 008 561 |
| Fonds pour l'insertion professionnelle des travailleurs handicapés | FIPTH | 68 470 380 | - | 68 470 380 |
| Fonds pour le développement du tourisme de croisière | FDTC | 81 784 817 | 43 632 279 | 38 152 538 |
| Fonds de l'investissement et de garantie de la dette | FIGD | 324 510 377 | - | 324 510 377 |
| Fonds de prévention sanitaire et sociale | FPSS | 69 153 765 | 783 253 | 69 937 018 |
| Fonds de solidarité dans le domaine de l'électricité | FSDE | - | 982 253 869 | 982 253 869 |
| Fonds de continuité territoriale aérienne interinsulaire | FCTAI | - | 38 987 362 | 38 987 362 |
| Fonds de la protection sociale universelle | FPSU | - | 1 884 574 791 | 1 884 574 791 |

Les comptes de gestion sont arrêtés.

Article 3.- Il est constaté la concordance des résultats entre les comptes de gestion et les comptes administratifs.

Article 4.- Les comptes administratifs dressés par l'ordonnateur de la Polynésie française s'établissent comme suit :

En recettes :

| | | FONCTIONNEMENT | INVESTISSEMENT | TOTAL |
|--|-------|----------------|----------------|----------------|
| Fonds de régulation des prix des hydrocarbures | FRPH | 3 865 183 441 | - | 3 865 183 441 |
| Fonds de péréquation des prix des hydrocarbures | FPPH | 2 081 412 249 | - | 2 081 412 249 |
| Fonds pour l'insertion professionnelle des travailleurs handicapés | FIPTH | 158 549 248 | - | 158 549 248 |
| Fonds pour le développement du tourisme de croisière | FDTC | 141 599 950 | 19 439 835 | 161 039 785 |
| Fonds de l'investissement et de garantie de la dette | FIGD | 1 799 559 465 | - | 1 799 559 465 |
| Fonds de prévention sanitaire et sociale | FPSS | 834 983 939 | 5 176 626 | 840 160 565 |
| Fonds de solidarité dans le domaine de l'électricité | FSDE | 4 038 621 129 | - | 4 038 621 129 |
| Fonds de continuité territoriale aérienne interinsulaire | FCTAI | 1 208 412 638 | - | 1 208 412 638 |
| Fonds de la protection sociale universelle | FPSU | 38 939 282 442 | - | 38 939 282 442 |

En dépenses :

| | | FONCTIONNEMENT | INVESTISSEMENT | TOTAL |
|--|-------|----------------|----------------|----------------|
| Fonds de régulation des prix des hydrocarbures | FRPH | 2 002 373 478 | - | 2 002 373 478 |
| Fonds de péréquation des prix des hydrocarbures | FPPH | 2 195 420 810 | - | 2 195 420 810 |
| Fonds pour l'insertion professionnelle des travailleurs handicapés | FIPTH | 90 078 868 | - | 90 078 868 |
| Fonds pour le développement du tourisme de croisière | FDTC | 59 815 133 | 63 072 114 | 122 887 247 |
| Fonds de l'investissement et de garantie de la dette | FIGD | 1 475 049 088 | - | 1 475 049 088 |
| Fonds de prévention sanitaire et sociale | FPSS | 765 830 174 | 4 393 373 | 770 223 547 |
| Fonds de solidarité dans le domaine de l'électricité | FSDE | 5 020 874 998 | - | 5 020 874 998 |
| Fonds de continuité territoriale aérienne interinsulaire | FCTAI | 1 247 400 000 | - | 1 247 400 000 |
| Fonds de la protection sociale universelle | FPSU | 40 823 857 233 | - | 40 823 857 233 |

Au titre des résultats :

| | | FONCTIONNEMENT | INVESTISSEMENT | TOTAL |
|--|-------|----------------|----------------|---------------|
| Fonds de régulation des prix des hydrocarbures | FRPH | 1 862 809 963 | - | 1 862 809 963 |
| Fonds de péréquation des prix des hydrocarbures | FPPH | - | 114 008 561 | 114 008 561 |
| Fonds pour l'insertion professionnelle des travailleurs handicapés | FIPTH | 68 470 380 | - | 68 470 380 |
| Fonds pour le développement du tourisme de croisière | FDTC | 81 784 817 | 43 632 279 | 38 152 538 |
| Fonds de l'investissement et de garantie de la dette | FIGD | 324 510 377 | - | 324 510 377 |
| Fonds de prévention sanitaire et sociale | FPSS | 69 153 765 | 783 253 | 69 937 018 |
| Fonds de solidarité dans le domaine de l'électricité | FSDE | - | 982 253 869 | 982 253 869 |
| Fonds de continuité territoriale aérienne interinsulaire | FCTAI | - | 38 987 362 | 38 987 362 |
| Fonds de la protection sociale universelle | FPSU | - | 1 884 574 791 | 1 884 574 791 |

Les comptes administratifs sont approuvés.

Article 5.- Le Président de la Polynésie française est chargé de l'exécution de la présente délibération qui sera publiée au *Journal officiel* de la Polynésie française.

La secrétaire,

Odette HOMAI

Le Président,

Antony GEROS

POLYNESIE FRANÇAISE

COMPTE ADMINISTRATIF

Comptes d'affectation spéciale

EXERCICE 2025

NOR : DBF26200780DL-9

FONDS DE REGULATION DES PRIX
DES HYDROCARBURES

SECTION DE FONCTIONNEMENT

| MISSION/ ARTICLE | LIBELLE | PREVISIONS PRIMITIVES 2025 (A) | PREVISIONS MODIFIEES 2025 (B) | REALISATIONS Mandats ou Titres y compris dépenses imprévues et cessions immobilisations (C) | % | % | REALISATIONS Hors travaux en régie |
|---------------------|------------------------------------|---|--|---|---|---|--|
| | RECETTES | 600 000 000 | 1 468 256 252 | | | | |
| | RECETTES DIRECTES | 600 000 000 | 1 468 256 252 | | | | |
| | Résultat de fonctionnement reporté | 600 000 000 | 1 468 256 252 | | | | |
| | RESULTAT | 600 000 000 | 1 468 256 252 | | | | |

| REGULATION | | | | | | | | | | | | ARTICLE |
|------------------------------|--|--|--|--|--|--|--|--|--|--|-------------|---------|
| 96601 | | | | | | | | | | | | |
| 2 001 961 549 | | | | | | | | | | | | |
| 1 982 017 179 19 944 370 | | | | | | | | | | | 652 673 | |
| 2 593 716 907 | | | | | | | | | | | | |
| 2 593 716 907 | | | | | | | | | | | | |
| 2 228 716 907 365 000 000 | | | | | | | | | | | 7532 778 | |
| | | | | | | | | | | | | |
| 591 755 358 | | | | | | | | | | | | |

| MISSION/ ARTICLE | LIBELLE | PREVISIONS PRIMITIVES 2025 (A) | PREVISIONS MODIFIEES 2025 (B) | REALISATIONS Mandats ou Titres y compris dépenses imprévues et cessions immobilisations (C) | % (C/A) | % (C/B) | REALISATIONS Hors travaux en régie |
|---------------------|---|---|--|---|---------------|---------------|--|
| | DEPENSES | 3 027 000 000 | 3 895 256 252 | 2 001 961 549 | 66,14 | 51,39 | 2 001 961 549 |
| | DEPENSES DIRECTES | 3 027 000 000 | 3 895 256 252 | 2 001 961 549 | 66,14 | 51,39 | 2 001 961 549 |
| 652 | Aides à caractère économique | 3 027 000 000 | 3 895 256 252 | 1 982 017 179 | 65,48 | 50,88 | 1 982 017 179 |
| 673 | Titres annulés | | | 19 944 370 | | | 19 944 370 |
| | RECETTES | 1 065 000 000 | 1 065 000 000 | 2 593 716 907 | 243,54 | 243,54 | 2 593 716 907 |
| | RECETTES DIRECTES | 1 065 000 000 | 1 065 000 000 | 2 593 716 907 | 243,54 | 243,54 | 2 593 716 907 |
| 7532 | Rec. de régulation des prix des hydrocarbures | 700 000 000 | 700 000 000 | 2 228 716 907 | 318,39 | 318,39 | 2 228 716 907 |
| 778 | Autres produits exceptionnels | 365 000 000 | 365 000 000 | 365 000 000 | 100,00 | 100,00 | 365 000 000 |
| | RESULTAT | - 1 962 000 000 | - 2 830 256 252 | 591 755 358 | -30,16 | -20,91 | 591 755 358 |

| MISSION/ ARTICLE | LIBELLE | PREVISIONS PRIMITIVES 2025 (A) | PREVISIONS MODIFIEES 2025 (B) | REALISATIONS Mandats ou Titres y compris dépenses imprévues et cessions immobilisations (C) | % (C/A) | % (C/B) | REALISATIONS Hors travaux en régie |
|---------------------|---|---|--|---|--------------|--------------|--|
| | DE PENSES | 3 000 000 | 3 000 000 | 411 929 | 13,73 | 13,73 | 411 929 |
| | DEPENSES DIRECTES | 3 000 000 | 3 000 000 | 411 929 | 13,73 | 13,73 | 411 929 |
| 673 | Titres annulés | 3 000 000 | 3 000 000 | 411 929 | 13,73 | 13,73 | 411 929 |
| | RECETTES | 1 365 000 000 | 1 365 000 000 | 1 271 466 534 | 93,15 | 93,15 | 1 271 466 534 |
| | RECETTES DIRECTES | 1 365 000 000 | 1 365 000 000 | 1 271 466 534 | 93,15 | 93,15 | 1 271 466 534 |
| 71213 | Taxe spécifq. exceptionnelle s/certains carburant | 1 135 000 000 | 1 135 000 000 | 1 064 326 362 | 93,77 | 93,77 | 1 064 326 362 |
| 71285 | Taxe sur les équipements électriques importés | 230 000 000 | 230 000 000 | 207 140 172 | 90,06 | 90,06 | 207 140 172 |
| | RESULTAT | 1 362 000 000 | 1 362 000 000 | 1 271 054 605 | 93,32 | 93,32 | 1 271 054 605 |

BALANCE FONCTIONNELLE DE LA SECTION DE FONCTIONNEMENT - EXERCICE 2025

FONDS DE RÉGULATION DES PRIX DES HYDROCARBURES

| Mission/ CSR(*1)/ LB(*2) | LIBELLE | TOTAL DEPENSES DIRECTES | | | % | | | TOTAL RECETTES DIRECTES | | | % | | |
|--|------------------------------------|-------------------------|-----------------------|---|--------------|--------------|---------------|-------------------------|-----------------------|--|---------------|--------------|---------------|
| | | BUDGET PRIMITIF (1) | BUDGET MODIFIE (2) | MANDATS Y COMPRIS DEPENSES IMPREVUES (3) | (3)/(1) | (3)/(2) | TOTAL | BUDGET PRIMITIF (4) | BUDGET MODIFIE (5) | EMISSIONS Y COMPRIS PRODUITS DES CESSIONS (6) | (6)/(4) | (6)/(5) | TOTAL |
| | | 3 030 000 000 | 3 898 256 252 | 2 002 373 478 | 66,08 | 51,37 | 100,00 | 3 030 000 000 | 3 898 256 252 | 3 865 183 441 | 127,56 | 99,15 | 100,00 |
| 002 | Résultat de fonctionnement reporté | | | | 0,00 | 0,00 | 0,00 | 600 000 000 | 1 468 256 252 | | 0,00 | 0,00 | 0,00 |
| 966 | ECONOMIE GENERALE | 3 027 000 000 | 3 895 256 252 | 2 001 961 549 | 66,14 | 51,39 | 99,98 | 1 065 000 000 | 1 065 000 000 | 2 593 716 907 | 243,54 | 243,54 | 67,10 |
| 990 | GESTION FISCALE | 3 000 000 | 3 000 000 | 411 929 | 13,73 | 13,73 | 0,02 | 1 365 000 000 | 1 365 000 000 | 1 271 466 534 | 93,15 | 93,15 | 32,90 |
| | TOTAL GENERAL | 3 030 000 000 | 3 898 256 252 | 2 002 373 478 | 66,08 | 51,37 | 100,00 | 3 030 000 000 | 3 898 256 252 | 3 865 183 441 | 127,56 | 99,15 | 100,00 |
| EXCEDENT SECTION FONCTIONNEMENT | | | | 1 862 809 963 | | | | | | | | | |

*1 - CSR : Chapitres sans réalisation :

*2 - LB : Lignes budgétaires : 002

EXECUTION DES RECETTES PAR NATURE (SECTION DE FONCTIONNEMENT) - EXERCICE 2025 -

| MISSION/ LIGNE BUDGETAIRE/ ARTICLE | LIBELLE | RECETTES | | | % | | |
|---|--|------------------------|-----------------------|---|---------------|--------------|---------------|
| | | BUDGET PRIMITIF (1) | BUDGET MODIFIE (2) | EMISSIONS Y COMPRIS CESSIONS IMMOBILISATIONS (3) | (3)/(1) | (3)/(2) | TOTAL |
| 0 | Comptes de statistique | 600 000 000 | 1 468 256 252 | 0 | 0,00 | 0,00 | 0,00 |
| 00 | Résultat reporté | 600 000 000 | 1 468 256 252 | 0 | 0,00 | 0,00 | 0,00 |
| 002 | Résultat de fonctionnement reporté | 600 000 000 | 1 468 256 252 | 0 | 0,00 | 0,00 | 0,00 |
| 7 | Comptes de produits | 2 430 000 000 | 2 430 000 000 | 3 865 183 441 | 159,06 | 159,06 | 100,00 |
| 71 | Impôts et taxes indirects | 1 365 000 000 | 1 365 000 000 | 1 271 466 534 | 93,15 | 93,15 | 32,90 |
| 71213 | Taxe spécifiq. exceptionnelle s/certains carburant | 1 135 000 000 | 1 135 000 000 | 1 064 326 362 | 93,77 | 93,77 | 27,54 |
| 71285 | Taxe sur les équipements électriques importés | 230 000 000 | 230 000 000 | 207 140 172 | 90,06 | 90,06 | 5,36 |
| 75 | Autres produits d'activité | 700 000 000 | 700 000 000 | 2 228 716 907 | 318,39 | 318,39 | 57,66 |
| 7532 | Rec. de régulation des prix des hydrocarbures | 700 000 000 | 700 000 000 | 2 228 716 907 | 318,39 | 318,39 | 57,66 |
| 77 | Produits exceptionnels | 365 000 000 | 365 000 000 | 365 000 000 | 100,00 | 100,00 | 9,44 |
| 778 | Autres produits exceptionnels | 365 000 000 | 365 000 000 | 365 000 000 | 100,00 | 100,00 | 9,44 |
| TOTAL GENERAL | | 3 030 000 000 | 3 898 256 252 | 3 865 183 441 | 127,56 | 99,15 | 100,00 |

EXECUTION DES DEPENSES PAR NATURE (SECTION DE FONCTIONNEMENT) - EXERCICE 2025 -

| MISSION / ARTICLE | LIBELLE | DEPENSES | | | % | | | TRAVAUX EN REGIE (4) | REALISATIONS NETTES (5) = (3) - (4) |
|-------------------------|------------------------------|------------------------|-----------------------|--|--------------|--------------|---------------|----------------------------|---|
| | | BUDGET PRIMITIF (1) | BUDGET MODIFIE (2) | MANDATS Y COMPRIS DEPENSES IMPREVUES (3) | (3)/(1) | (3)/(2) | TOTAL | | |
| 6 | Comptes de charges | 3 030 000 000 | 3 898 256 252 | 2 002 373 478 | 66,08 | 51,37 | 100,00 | 0 | 2 002 373 478 |
| 65 | Autres charges d'activité | 3 027 000 000 | 3 895 256 252 | 1 982 017 179 | 65,48 | 50,88 | 98,98 | 0 | 1 982 017 179 |
| 652 | Aides à caractère économique | 3 027 000 000 | 3 895 256 252 | 1 982 017 179 | 65,48 | 50,88 | 98,98 | 0 | 1 982 017 179 |
| 67 | Charges exceptionnelles | 3 000 000 | 3 000 000 | 20 356 299 | 678,54 | 678,54 | 1,02 | 0 | 20 356 299 |
| 673 | Titres annulés | 3 000 000 | 3 000 000 | 20 356 299 | 678,54 | 678,54 | 1,02 | 0 | 20 356 299 |
| TOTAL GENERAL | | 3 030 000 000 | 3 898 256 252 | 2 002 373 478 | 66,08 | 51,37 | 100,00 | 0 | 2 002 373 478 |

FONDS DE REGULATION DES PRIX DES HYDROCARBURES

BALANCE GENERALE PAR MISSION

EXERCICE 2025

| | | MOUVEMENTS BUDGETAIRES | | | | MOUVEMENTS REELS | | | |
|----------------------------------|-------------------|------------------------|-------------|----------------------|-------------|----------------------|-------------|----------------------|-------------|
| MIS | LIBELLES | DEPENSES | % | RECETTES | % | DEPENSES | % | RECETTES | % |
| SECTION D'INVESTISSEMENT | | | | | | | | | |
| SECTION DE FONCTIONNEMENT | | 2 002 373 478 | 100% | 3 865 183 441 | 100% | 2 002 373 478 | 100% | 3 865 183 441 | 100% |
| 966 | Economie générale | 2 001 961 549 | 100% | 2 593 716 907 | 67% | 2 001 961 549 | 100% | 2 593 716 907 | 67% |
| 990 | Gestion fiscale | 411 929 | 0% | 1 271 466 534 | 33% | 411 929 | 0% | 1 271 466 534 | 33% |
| TOTAL GENERAL | | 2 002 373 478 | | 3 865 183 441 | | 2 002 373 478 | | 3 865 183 441 | |

FONDS DE REGULATION DES PRIX DES HYDROCARBURES

BALANCE GENERALE

EXERCICE 2025

| | | MOUVEMENTS BUDGETAIRES | | | | MOUVEMENTS REELS | | | |
|----------------------------------|----------------------------|------------------------|-------------|----------------------|-------------|----------------------|-------------|----------------------|-------------|
| ART | LIBELLES | DEPENSES | % | RECETTES | % | DEPENSES | % | RECETTES | % |
| SECTION D'INVESTISSEMENT | | | | | | | | | |
| SECTION DE FONCTIONNEMENT | | 2 002 373 478 | 100% | 3 865 183 441 | 100% | 2 002 373 478 | 100% | 3 865 183 441 | 100% |
| 65 | Autres charges d'activité | 1 982 017 179 | 99% | | | 1 982 017 179 | 99% | | |
| 67 | Charges exceptionnelles | 20 356 299 | 1% | | | 20 356 299 | 1% | | |
| 71 | Impôts et taxes indirects | | | 1 271 466 534 | 33% | | | 1 271 466 534 | 33% |
| 75 | Autres produits d'activité | | | 2 228 716 907 | 58% | | | 2 228 716 907 | 58% |
| 77 | Produits exceptionnels | | | 365 000 000 | 9% | | | 365 000 000 | 9% |
| TOTAL GENERAL | | 2 002 373 478 | | 3 865 183 441 | | 2 002 373 478 | | 3 865 183 441 | |

| SOLDE | Investissement |
|-------------------------------|----------------|
| Résultat cumulé au 01/01/2025 | |
| Résultat de l'exercice 2025 | |
| Résultat cumulé au 31/12/2025 | |

| Fonctionnement |
|----------------------|
| 1 468 256 252 |
| 1 862 809 963 |
| 3 331 066 215 |

| Total |
|----------------------|
| 1 468 256 252 |
| 1 862 809 963 |
| 3 331 066 215 |

FONDS DE PEREQUATION DES
PRIX DES HYDROCARBURES

SECTION DE FONCTIONNEMENT

| MISSION/ ARTICLE | LIBELLE | PREVISIONS PRIMITIVES 2025 (A) | PREVISIONS MODIFIEES 2025 (B) | REALISATIONS Mandats ou Titres y compris dépenses imprévues et cessions immobilisations (C) | % | % | REALISATIONS Hors travaux en régie |
|---------------------|------------------------------------|---|--|---|---|---|--|
| | RECETTES | 14 000 000 | 294 515 431 | | | | |
| | RECETTES DIRECTES | 14 000 000 | 294 515 431 | | | | |
| | Résultat de fonctionnement reporté | 14 000 000 | 294 515 431 | | | | |
| | RESULTAT | 14 000 000 | 294 515 431 | | | | |

| MISSION/ ARTICLE | LIBELLE | PREVISIONS PRIMITIVES 2025 (A) | PREVISIONS MODIFIEES 2025 (B) | REALISATIONS Mandats ou Titres y compris dépenses imprévues et cessions immobilisations (C) | % (C/A) | % (C/B) | REALISATIONS Hors travaux en régie |
|---------------------|-------------------------------|---|--|---|---------------|---------------|--|
| | DE PENSES | 1 855 000 000 | 2 382 515 431 | 2 195 420 810 | 118,35 | 92,15 | 2 195 420 810 |
| | DEPENSES DIRECTES | 1 855 000 000 | 2 382 515 431 | 2 195 420 810 | 118,35 | 92,15 | 2 195 420 810 |
| 652 | Aides à caractère économique | 1 855 000 000 | 2 382 515 431 | 2 195 420 810 | 118,35 | 92,15 | 2 195 420 810 |
| | RECETTES | | 247 000 000 | 247 000 000 | | 100,00 | 247 000 000 |
| | RECETTES DIRECTES | | 247 000 000 | 247 000 000 | | 100,00 | 247 000 000 |
| 778 | Autres produits exceptionnels | | 247 000 000 | 247 000 000 | | 100,00 | 247 000 000 |
| | RESULTAT | - 1 855 000 000 | - 2 135 515 431 | - 1 948 420 810 | 105,04 | 91,24 | - 1 948 420 810 |

| MISSION/ ARTICLE | LIBELLE | PREVISIONS PRIMITIVES 2025 (A) | PREVISIONS MODIFIEES 2025 (B) | REALISATIONS Mandats ou Titres y compris dépenses imprévues et cessions immobilisations (C) | % (C/A) | % (C/B) | REALISATIONS Hors travaux en régie |
|---------------------|---|---|--|---|--------------|--------------|--|
| | DE PENSES | 14 000 000 | 14 000 000 | | | | |
| | DEPENSES DIRECTES | 14 000 000 | 14 000 000 | | | | |
| 673 | Titres annulés | 14 000 000 | 14 000 000 | | | | |
| | RECETTES | 1 855 000 000 | 1 855 000 000 | 1 834 412 249 | 98,89 | 98,89 | 1 834 412 249 |
| | RECETTES DIRECTES | 1 855 000 000 | 1 855 000 000 | 1 834 412 249 | 98,89 | 98,89 | 1 834 412 249 |
| 71211 | Taxe de consommation sur les hydrocarbures | 255 000 000 | 255 000 000 | 256 840 969 | 100,72 | 100,72 | 256 840 969 |
| 71212 | Taxe intérieure sur les produits pétroliers | 220 000 000 | 220 000 000 | 233 778 503 | 106,26 | 106,26 | 233 778 503 |
| 71214 | Taxe de péréquation des hydrocarbures | 1 380 000 000 | 1 380 000 000 | 1 343 792 777 | 97,38 | 97,38 | 1 343 792 777 |
| | RESULTAT | 1 841 000 000 | 1 841 000 000 | 1 834 412 249 | 99,64 | 99,64 | 1 834 412 249 |

BALANCE FONCTIONNELLE DE LA SECTION DE FONCTIONNEMENT - EXERCICE 2025

FONDS DE PÉRÉQUATION DES PRIX DES HYDROCARBURES

| Mission/ CSR(*1)/ LB(*2) | LIBELLE | TOTAL DEPENSES DIRECTES | | | % | | | TOTAL RECETTES DIRECTES | | | % | | |
|---------------------------------------|------------------------------------|-------------------------|-----------------------|---|---------------|--------------|---------------|-------------------------|-----------------------|--|---------------|--------------|---------------|
| | | BUDGET PRIMITIF (1) | BUDGET MODIFIE (2) | MANDATS Y COMPRIS DEPENSES IMPREVUES (3) | (3)/(1) | (3)/(2) | TOTAL | BUDGET PRIMITIF (4) | BUDGET MODIFIE (5) | EMISSIONS Y COMPRIS PRODUITS DES CESSIONS (6) | (6)/(4) | (6)/(5) | TOTAL |
| | | 1 869 000 000 | 2 396 515 431 | 2 195 420 810 | 117,46 | 91,61 | 100,00 | 1 869 000 000 | 2 396 515 431 | 2 081 412 249 | 111,37 | 86,85 | 100,00 |
| 002 | Résultat de fonctionnement reporté | | | | 0,00 | 0,00 | 0,00 | 14 000 000 | 294 515 431 | | 0,00 | 0,00 | 0,00 |
| 966 | ECONOMIE GENERALE | 1 855 000 000 | 2 382 515 431 | 2 195 420 810 | 118,35 | 92,15 | 100,00 | 247 000 000 | 247 000 000 | 247 000 000 | 0,00 | 100,00 | 11,87 |
| 990 | GESTION FISCALE | 14 000 000 | 14 000 000 | | 0,00 | 0,00 | 0,00 | 1 855 000 000 | 1 855 000 000 | 1 834 412 249 | 98,89 | 98,89 | 88,13 |
| | TOTAL GENERAL | 1 869 000 000 | 2 396 515 431 | 2 195 420 810 | 117,46 | 91,61 | 100,00 | 1 869 000 000 | 2 396 515 431 | 2 081 412 249 | 111,37 | 86,85 | 100,00 |
| DEFICIT SECTION FONCTIONNEMENT | | | | | | | | | | 114 008 561 | | | |

*1 - CSR : Chapitres sans réalisation :

*2 - LB : Lignes budgétaires : 002

EXECUTION DES RECETTES PAR NATURE (SECTION DE FONCTIONNEMENT) - EXERCICE 2025 -

| MISSION/ LIGNE BUDGETAIRE/ ARTICLE | LIBELLE | RECETTES | | | % | | |
|---|---|------------------------|-----------------------|---|---------------|--------------|---------------|
| | | BUDGET PRIMITIF (1) | BUDGET MODIFIE (2) | EMISSIONS Y COMPRIS CESSIONS IMMOBILISATIONS (3) | (3)/(1) | (3)/(2) | TOTAL |
| 0 | Comptes de statistique | 14 000 000 | 294 515 431 | 0 | 0,00 | 0,00 | 0,00 |
| 00 | Résultat reporté | 14 000 000 | 294 515 431 | 0 | 0,00 | 0,00 | 0,00 |
| 002 | Résultat de fonctionnement reporté | 14 000 000 | 294 515 431 | 0 | 0,00 | 0,00 | 0,00 |
| 7 | Comptes de produits | 1 855 000 000 | 2 102 000 000 | 2 081 412 249 | 112,21 | 99,02 | 100,00 |
| 71 | Impôts et taxes indirects | 1 855 000 000 | 1 855 000 000 | 1 834 412 249 | 98,89 | 98,89 | 88,13 |
| 71211 | Taxe de consommation sur les hydrocarbures | 255 000 000 | 255 000 000 | 256 840 969 | 100,72 | 100,72 | 12,34 |
| 71212 | Taxe intérieure sur les produits pétroliers | 220 000 000 | 220 000 000 | 233 778 503 | 106,26 | 106,26 | 11,23 |
| 71214 | Taxe de péréquation des hydrocarbures | 1 380 000 000 | 1 380 000 000 | 1 343 792 777 | 97,38 | 97,38 | 64,56 |
| 77 | Produits exceptionnels | | 247 000 000 | 247 000 000 | | 100,00 | 11,87 |
| 778 | Autres produits exceptionnels | | 247 000 000 | 247 000 000 | | 100,00 | 11,87 |
| TOTAL GENERAL | | 1 869 000 000 | 2 396 515 431 | 2 081 412 249 | 111,37 | 86,85 | 100,00 |

EXECUTION DES DEPENSES PAR NATURE (SECTION DE FONCTIONNEMENT) - EXERCICE 2025 -

| MISSION / ARTICLE | LIBELLE | DEPENSES | | | % | | | TRAVAUX EN REGIE (4) | REALISATIONS NETTES (5) = (3) - (4) |
|-------------------------|------------------------------|------------------------|-----------------------|--|---------------|--------------|---------------|----------------------------|---|
| | | BUDGET PRIMITIF (1) | BUDGET MODIFIE (2) | MANDATS Y COMPRIS DEPENSES IMPREVUES (3) | (3)/(1) | (3)/(2) | TOTAL | | |
| 6 | Comptes de charges | 1 869 000 000 | 2 396 515 431 | 2 195 420 810 | 117,46 | 91,61 | 100,00 | 0 | 2 195 420 810 |
| 65 | Autres charges d'activité | 1 855 000 000 | 2 382 515 431 | 2 195 420 810 | 118,35 | 92,15 | 100,00 | 0 | 2 195 420 810 |
| 652 | Aides à caractère économique | 1 855 000 000 | 2 382 515 431 | 2 195 420 810 | 118,35 | 92,15 | 100,00 | 0 | 2 195 420 810 |
| 67 | Charges exceptionnelles | 14 000 000 | 14 000 000 | 0 | 0,00 | 0,00 | 0,00 | 0 | 0 |
| 673 | Titres annulés | 14 000 000 | 14 000 000 | 0 | 0,00 | 0,00 | 0,00 | 0 | 0 |
| TOTAL GENERAL | | 1 869 000 000 | 2 396 515 431 | 2 195 420 810 | 117,46 | 91,61 | 100,00 | 0 | 2 195 420 810 |

FONDS DE PEREQUATION DES PRIX DES HYDROCARBURES

BALANCE GENERALE PAR MISSION

EXERCICE 2025

| | | MOUVEMENTS BUDGETAIRES | | | | MOUVEMENTS REELS | | | |
|----------------------------------|-------------------|------------------------|-------------|----------------------|-------------|----------------------|-------------|----------------------|--------------|
| MIS | LIBELLES | DEPENSES | % | RECETTES | % | DEPENSES | % | RECETTES | % |
| SECTION D'INVESTISSEMENT | | | | | | | | | |
| SECTION DE FONCTIONNEMENT | | 2 195 420 810 | 100% | 2 081 412 249 | 100% | 2 195 420 810 | 100% | 2 081 412 249 | 8825% |
| 966 | Economie générale | 2 195 420 810 | 100% | 247 000 000 | 12% | 2 195 420 810 | 100% | 247 000 000 | 12% |
| 990 | Gestion fiscale | | 0% | 1 834 412 249 | 88% | 0 | 0% | 1 834 412 249 | 8813% |
| TOTAL GENERAL | | 2 195 420 810 | | 2 081 412 249 | | 2 195 420 810 | | 2 081 412 249 | |

FONDS DE PEREQUATION DES PRIX DES HYDROCARBURES

BALANCE GENERALE

EXERCICE 2025

| | | MOUVEMENTS BUDGETAIRES | | | | MOUVEMENTS REELS | | | |
|----------------------------------|---------------------------|------------------------|-------------|----------------------|-------------|----------------------|-------------|----------------------|-------------|
| ART | LIBELLES | DEPENSES | % | RECETTES | % | DEPENSES | % | RECETTES | % |
| SECTION D'INVESTISSEMENT | | | | | | | | | |
| SECTION DE FONCTIONNEMENT | | 2 195 420 810 | 100% | 2 081 412 249 | 100% | 2 195 420 810 | 100% | 2 081 412 249 | 100% |
| 65 | Autres charges d'activité | 2 195 420 810 | 100% | | | 2 195 420 810 | 100% | | |
| 71 | Impôts et taxes indirects | | | 1 834 412 249 | 88% | | | 1 834 412 249 | 88% |
| 77 | Produits exceptionnels | | | 247 000 000 | 12% | | | 247 000 000 | 12% |
| TOTAL GENERAL | | 2 195 420 810 | | 2 081 412 249 | | 2 195 420 810 | | 2 081 412 249 | |

| SOLDE | Investissement |
|-------------------------------|----------------|
| Résultat cumulé au 01/01/2025 | |
| Résultat de l'exercice 2025 | |
| Résultat cumulé au 31/12/2025 | |

| Fonctionnement |
|----------------|
| 294 515 431 |
| -114 008 561 |
| 180 506 870 |

| Total |
|--------------|
| 294 515 431 |
| -114 008 561 |
| 180 506 870 |

FONDS POUR L'INSERTION
PROFESSIONNELLE DES
TRAVAILLEURS HANDICAPES

SECTION DE FONCTIONNEMENT

| MISSION/ ARTICLE | LIBELLE | PREVISIONS PRIMITIVES 2025 (A) | PREVISIONS MODIFIEES 2025 (B) | REALISATIONS Mandats ou Titres y compris dépenses imprévues et cessions immobilisations (C) | % | % | REALISATIONS Hors travaux en régie |
|---------------------|------------------------------------|---|--|---|---|---|--|
| | RECETTES | 243 000 000 | 532 880 315 | | | | |
| | RECETTES DIRECTES | 243 000 000 | 532 880 315 | | | | |
| | Résultat de fonctionnement reporté | 243 000 000 | 532 880 315 | | | | |
| | RESULTAT | 243 000 000 | 532 880 315 | | | | |

| MISSION/ ARTICLE | LIBELLE | PREVISIONS PRIMITIVES 2025 (A) | PREVISIONS MODIFIEES 2025 (B) | REALISATIONS Mandats ou Titres y compris dépenses imprévues et cessions immobilisations (C) | % (C/A) | % (C/B) | REALISATIONS Hors travaux en régie |
|---------------------|------------------------------------|---|--|---|---------------|---------------|--|
| | DEPENSES | 323 000 000 | 612 880 315 | 90 078 868 | 27,89 | 14,70 | 90 078 868 |
| | DEPENSES DIRECTES | 323 000 000 | 612 880 315 | 90 078 868 | 27,89 | 14,70 | 90 078 868 |
| 652 | Aides à caractère économique | 320 000 000 | 320 000 000 | 84 583 817 | 26,43 | 26,43 | 84 583 817 |
| 654 | Pertes sur créances irrécouvrables | 1 000 000 | 1 000 000 | | | | |
| 673 | Titres annulés | 2 000 000 | 2 000 000 | 5 495 051 | 274,75 | 274,75 | 5 495 051 |
| 678 | Autres charges exceptionnelles | | 289 880 315 | | | | |
| | RECETTES | 80 000 000 | 80 000 000 | 158 549 248 | 198,19 | 198,19 | 158 549 248 |
| | RECETTES DIRECTES | 80 000 000 | 80 000 000 | 158 549 248 | 198,19 | 198,19 | 158 549 248 |
| 652 | Aides à caractère économique | | | 246 180 | | | 246 180 |
| 7478 | Autres participations | 80 000 000 | 80 000 000 | 158 303 068 | 197,88 | 197,88 | 158 303 068 |
| | RESULTAT | - 243 000 000 | - 532 880 315 | 68 470 380 | -28,18 | -12,85 | 68 470 380 |

BALANCE FONCTIONNELLE DE LA SECTION DE FONCTIONNEMENT - EXERCICE 2025

FONDS POUR L'INSERTION PROFESSIONNELLE DES TRAVAILLEURS HANDICAPÉS

| Mission/ CSR(*1)/ LB(*2) | LIBELLE | TOTAL DEPENSES DIRECTES | | | % | | | TOTAL RECETTES DIRECTES | | | % | | |
|--------------------------------|--|-------------------------|-----------------------|---|--------------|--------------|---------------|-------------------------|-----------------------|--|--------------|--------------|---------------|
| | | BUDGET PRIMITIF (1) | BUDGET MODIFIE (2) | MANDATS Y COMPRIS DEPENSES IMPREVUES (3) | (3)/(1) | (3)/(2) | TOTAL | BUDGET PRIMITIF (4) | BUDGET MODIFIE (5) | EMISSIONS Y COMPRIS PRODUITS DES CESSIONS (6) | (6)/(4) | (6)/(5) | TOTAL |
| | | 323 000 000 | 612 880 315 | 90 078 868 | 27,89 | 14,70 | 100,00 | 323 000 000 | 612 880 315 | 158 549 248 | 49,09 | 25,87 | 100,00 |
| 002 | Résultat de fonctionnement reporté | | | | 0,00 | 0,00 | 0,00 | 243 000 000 | 532 880 315 | | 0,00 | 0,00 | 0,00 |
| 967 | TRAVAIL ET EMPLOI | 323 000 000 | 612 880 315 | 90 078 868 | 27,89 | 14,70 | 100,00 | 80 000 000 | 80 000 000 | 158 549 248 | 198,19 | 198,19 | 100,00 |
| | TOTAL GENERAL | 323 000 000 | 612 880 315 | 90 078 868 | 27,89 | 14,70 | 100,00 | 323 000 000 | 612 880 315 | 158 549 248 | 49,09 | 25,87 | 100,00 |
| | EXCEDENT SECTION FONCTIONNEMENT | | | 68 470 380 | | | | | | | | | |

*1 - CSR : Chapitres sans réalisation :

*2 - LB : Lignes budgétaires : 002

EXECUTION DES RECETTES PAR NATURE (SECTION DE FONCTIONNEMENT) - EXERCICE 2025 -

| MISSION/ LIGNE BUDGETAIRE/ ARTICLE | LIBELLE | RECETTES | | | % | | |
|---|------------------------------------|------------------------|-----------------------|---|--------------|--------------|---------------|
| | | BUDGET PRIMITIF (1) | BUDGET MODIFIE (2) | EMISSIONS Y COMPRIS CESSIONS IMMOBILISATIONS (3) | (3)/(1) | (3)/(2) | TOTAL |
| 0 | Comptes de statistique | 243 000 000 | 532 880 315 | 0 | 0,00 | 0,00 | 0,00 |
| 00 | Résultat reporté | 243 000 000 | 532 880 315 | 0 | 0,00 | 0,00 | 0,00 |
| 002 | Résultat de fonctionnement reporté | 243 000 000 | 532 880 315 | 0 | 0,00 | 0,00 | 0,00 |
| 6 | Comptes de charges | | | 246 180 | | | 0,16 |
| 65 | Autres charges d'activité | | | 246 180 | | | 0,16 |
| 652 | Aides à caractère économique | | | 246 180 | | | 0,16 |
| 7 | Comptes de produits | 80 000 000 | 80 000 000 | 158 303 068 | 197,88 | 197,88 | 99,84 |
| 74 | Dotations et participations | 80 000 000 | 80 000 000 | 158 303 068 | 197,88 | 197,88 | 99,84 |
| 7478 | Autres participations | 80 000 000 | 80 000 000 | 158 303 068 | 197,88 | 197,88 | 99,84 |
| TOTAL GENERAL | | 323 000 000 | 612 880 315 | 158 549 248 | 49,09 | 25,87 | 100,00 |

EXECUTION DES DEPENSES PAR NATURE (SECTION DE FONCTIONNEMENT) - EXERCICE 2025 -

| MISSION / ARTICLE | LIBELLE | DEPENSES | | | % | | | TRAVAUX EN REGIE (4) | REALISATIONS NETTES (5) = (3) - (4) |
|-------------------------|------------------------------------|------------------------|-----------------------|--|--------------|--------------|---------------|----------------------------|---|
| | | BUDGET PRIMITIF (1) | BUDGET MODIFIE (2) | MANDATS Y COMPRIS DEPENSES IMPREVUES (3) | (3)/(1) | (3)/(2) | TOTAL | | |
| 6 | Comptes de charges | 323 000 000 | 612 880 315 | 90 078 868 | 27,89 | 14,70 | 100,00 | 0 | 90 078 868 |
| 65 | Autres charges d'activité | 321 000 000 | 321 000 000 | 84 583 817 | 26,35 | 26,35 | 93,90 | 0 | 84 583 817 |
| 652 | Aides à caractère économique | 320 000 000 | 320 000 000 | 84 583 817 | 26,43 | 26,43 | 93,90 | 0 | 84 583 817 |
| 654 | Pertes sur créances irrécouvrables | 1 000 000 | 1 000 000 | 0 | 0,00 | 0,00 | 0,00 | 0 | 0 |
| 67 | Charges exceptionnelles | 2 000 000 | 291 880 315 | 5 495 051 | 274,75 | 1,88 | 6,10 | 0 | 5 495 051 |
| 673 | Titres annulés | 2 000 000 | 2 000 000 | 5 495 051 | 274,75 | 274,75 | 6,10 | 0 | 5 495 051 |
| 678 | Autres charges exceptionnelles | 0 | 289 880 315 | 0 | | 0,00 | 0,00 | 0 | 0 |
| TOTAL GENERAL | | 323 000 000 | 612 880 315 | 90 078 868 | 27,89 | 14,70 | 100,00 | 0 | 90 078 868 |

FONDS POUR L'INSERTION PROFESSIONNELLE DES TRAVAILLEURS HANDICAPES

BALANCE GENERALE PAR MISSION

EXERCICE 2025

| | | MOUVEMENTS BUDGETAIRES | | | | MOUVEMENTS REELS | | | |
|----------------------------------|-------------------|------------------------|-------------|--------------------|-------------|-------------------|-------------|--------------------|-------------|
| MIS | LIBELLES | DEPENSES | % | RECETTES | % | DEPENSES | % | RECETTES | % |
| SECTION D'INVESTISSEMENT | | | | | | | | | |
| SECTION DE FONCTIONNEMENT | | 90 078 868 | 100% | 158 549 248 | 100% | 90 078 868 | 100% | 158 549 248 | 100% |
| 967 | Travail et emploi | 90 078 868 | 100% | 158 549 248 | 100% | 90 078 868 | 100% | 158 549 248 | 100% |
| TOTAL GENERAL | | 90 078 868 | | 158 549 248 | | 90 078 868 | | 158 549 248 | |

FONDS POUR L'INSERTION PROFESSIONNELLE DES TRAVAILLEURS HANDICAPES

BALANCE GENERALE

EXERCICE 2025

| | | MOUVEMENTS BUDGETAIRES | | | | MOUVEMENTS REELS | | | |
|----------------------------------|-----------------------------|------------------------|-------------|--------------------|-------------|-------------------|-------------|--------------------|-------------|
| ART | LIBELLES | DEPENSES | % | RECETTES | % | DEPENSES | % | RECETTES | % |
| SECTION D'INVESTISSEMENT | | | | | | | | | |
| SECTION DE FONCTIONNEMENT | | 90 078 868 | 100% | 158 549 248 | 100% | 90 078 868 | 100% | 158 549 248 | 100% |
| 65 | Autres charges d'activité | 84 583 817 | 94% | 246 180 | 0,2% | 84 583 817 | 94% | 246 180 | 0,2% |
| 67 | Charges exceptionnelles | 5 495 051 | 6% | | | 5 495 051 | 6% | | |
| 74 | Dotations et participations | | | 158 303 068 | 99,8% | | | 158 303 068 | 99,8% |
| TOTAL GENERAL | | 90 078 868 | | 158 549 248 | | 90 078 868 | | 158 549 248 | |

| SOLDE | Investissement |
|-------------------------------|----------------|
| Résultat cumulé au 01/01/2025 | |
| Résultat de l'exercice 2025 | |
| Résultat cumulé au 31/12/2025 | |

| Fonctionnement |
|--------------------|
| 532 880 315 |
| 68 470 380 |
| 601 350 695 |

| Total |
|--------------------|
| 532 880 315 |
| 68 470 380 |
| 601 350 695 |

FONDS POUR LE DEVELOPPEMENT
DU TOURISME DE CROISIERE

SECTION DE FONCTIONNEMENT

| MISSION/ ARTICLE | LIBELLE | PREVISIONS PRIMITIVES 2025 (A) | PREVISIONS MODIFIEES 2025 (B) | REALISATIONS Mandats ou Titres y compris dépenses imprévues et cessions immobilisations (C) | % | % | REALISATIONS Hors travaux en régie |
|---------------------|------------------------------------|---|--|---|---|---|--|
| | R E C E T T E S | | 161 684 024 | | | | |
| | RECETTES DIRECTES | | 161 684 024 | | | | |
| | Résultat de fonctionnement reporté | | 161 684 024 | | | | |
| | R E S U L T A T | | 161 684 024 | | | | |

| MISSION/ ARTICLE | LIBELLE | PREVISIONS PRIMITIVES 2025 (A) | PREVISIONS MODIFIEES 2025 (B) | REALISATIONS Mandats ou Titres y compris dépenses imprévues et cessions immobilisations (C) | % | % | REALISATIONS Hors travaux en régie |
|---------------------|--|---|--|---|---|---|--|
| | DEPENSES | 89 850 000 | 89 850 000 | | | | |
| | DEPENSES DIRECTES | 89 850 000 | 89 850 000 | | | | |
| | Virement à la section d'investissement | 89 850 000 | 89 850 000 | | | | |
| | RESULTAT | - 89 850 000 | - 89 850 000 | | | | |

| MISSION/ ARTICLE | LIBELLE | PREVISIONS PRIMITIVES 2025 (A) | PREVISIONS MODIFIEES 2025 (B) | REALISATIONS Mandats ou Titres y compris dépenses imprévues et cessions immobilisations (C) | % (C/A) | % (C/B) | REALISATIONS Hors travaux en régie |
|---------------------|--|---|--|---|--------------|--------------|--|
| | DE PENSES | 65 000 000 | 226 684 024 | 40 375 298 | 62,12 | 17,81 | 40 375 298 |
| | DEPENSES DIRECTES | 65 000 000 | 226 684 024 | 40 375 298 | 62,12 | 17,81 | 40 375 298 |
| 622 | Rémunérations d'intermédiaires et honoraires | | | 108 480 | | | 108 480 |
| 628 | Divers - autres services extérieurs | 35 000 000 | 35 000 000 | 10 266 818 | 29,33 | 29,33 | 10 266 818 |
| 674 | Subventions exceptionnelles | | | 30 000 000 | | | 30 000 000 |
| 6744 | Sub. excep associat° & aut. organismes droit privé | 30 000 000 | 30 000 000 | | | | |
| 678 | Autres charges exceptionnelles | | 161 684 024 | | | | |
| | RESULTAT | - 65 000 000 | - 226 684 024 | - 40 375 298 | 62,12 | 17,81 | - 40 375 298 |

| FISCALITE DIRECTE | | | | | | | | | | | | ARTICLE |
|--------------------|--|--|--|--|--|--|--|--|--|--|--|---------|
| 99002 | | | | | | | | | | | | |
| 141 599 950 | | | | | | | | | | | | |
| 141 599 950 | | | | | | | | | | | | |
| 141 599 950 | | | | | | | | | | | | 7341 |
| | | | | | | | | | | | | |
| 141 599 950 | | | | | | | | | | | | |

| MISSION/ ARTICLE | LIBELLE | PREVISIONS PRIMITIVES 2025 (A) | PREVISIONS MODIFIEES 2025 (B) | REALISATIONS Mandats ou Titres y compris dépenses imprévues et cessions immobilisations (C) | % (C/A) | % (C/B) | REALISATIONS Hors travaux en régie |
|---------------------|--|---|--|---|--------------|--------------|--|
| | RECETTES | 195 000 000 | 195 000 000 | 141 599 950 | 72,62 | 72,62 | 141 599 950 |
| | RECETTES DIRECTES | 195 000 000 | 195 000 000 | 141 599 950 | 72,62 | 72,62 | 141 599 950 |
| 7341 | Taxe pour le développement de la croisière | 195 000 000 | 195 000 000 | 141 599 950 | 72,62 | 72,62 | 141 599 950 |
| | RESULTAT | 195 000 000 | 195 000 000 | 141 599 950 | 72,62 | 72,62 | 141 599 950 |

| MISSION/ ARTICLE | LIBELLE | PREVISIONS PRIMITIVES 2025 (A) | PREVISIONS MODIFIEES 2025 (B) | REALISATIONS Mandats ou Titres y compris dépenses imprévues et cessions immobilisations (C) | % (C/A) | % (C/B) | REALISATIONS Hors travaux en régie |
|---------------------|--|---|--|---|--------------|--------------|--|
| | DEPENSES | 40 150 000 | 40 150 000 | 19 439 835 | 48,42 | 48,42 | 19 439 835 |
| | DEPENSES DIRECTES | 40 150 000 | 40 150 000 | 19 439 835 | 48,42 | 48,42 | 19 439 835 |
| 681 | Dotat° amort. & aux provis° - charges de fct | 40 150 000 | 40 150 000 | 19 439 835 | 48,42 | 48,42 | 19 439 835 |
| | RESULTAT | - 40 150 000 | - 40 150 000 | - 19 439 835 | 48,42 | 48,42 | - 19 439 835 |

BALANCE FONCTIONNELLE DE LA SECTION DE FONCTIONNEMENT - EXERCICE 2025

FONDS POUR LE DÉVELOPPEMENT DU TOURISME DE CROISIÈRE

| Mission/ CSR(*1)/ LB(*2) | LIBELLE | TOTAL DEPENSES DIRECTES | | | % | | | TOTAL RECETTES DIRECTES | | | % | | |
|--------------------------------|---|-------------------------|-----------------------|---|--------------|--------------|---------------|-------------------------|-----------------------|--|--------------|--------------|---------------|
| | | BUDGET PRIMITIF (1) | BUDGET MODIFIE (2) | MANDATS Y COMPRIS DEPENSES IMPREVUES (3) | (3)/(1) | (3)/(2) | TOTAL | BUDGET PRIMITIF (4) | BUDGET MODIFIE (5) | EMISSIONS Y COMPRIS PRODUITS DES CESSIONS (6) | (6)/(4) | (6)/(5) | TOTAL |
| | | 195 000 000 | 356 684 024 | 59 815 133 | 30,67 | 16,77 | 100,00 | 195 000 000 | 356 684 024 | 141 599 950 | 72,62 | 39,70 | 100,00 |
| 002 | Résultat de fonctionnement reporté | | | | 0,00 | 0,00 | 0,00 | | 161 684 024 | | 0,00 | 0,00 | 0,00 |
| 023 | VIREMENT À LA SECTION D'INVESTISSEMENT | 89 850 000 | 89 850 000 | | 0,00 | 0,00 | 0,00 | | | | 0,00 | 0,00 | 0,00 |
| 964 | TOURISME | 65 000 000 | 226 684 024 | 40 375 298 | 62,12 | 17,81 | 67,50 | | | | 0,00 | 0,00 | 0,00 |
| 990 | GESTION FISCALE | | | | 0,00 | 0,00 | 0,00 | 195 000 000 | 195 000 000 | 141 599 950 | 72,62 | 72,62 | 100,00 |
| 991 | GESTION FINANCIERE | 40 150 000 | 40 150 000 | 19 439 835 | 48,42 | 48,42 | 32,50 | | | | 0,00 | 0,00 | 0,00 |
| | TOTAL GENERAL | 195 000 000 | 356 684 024 | 59 815 133 | 30,67 | 16,77 | 100,00 | 195 000 000 | 356 684 024 | 141 599 950 | 72,62 | 39,70 | 100,00 |
| | EXCEDENT SECTION FONCTIONNEMENT | | | 81 784 817 | | | | | | | | | |

*1 - CSR : Chapitres sans réalisation : 023

*2 - LB : Lignes budgétaires : 002

EXECUTION DES RECETTES PAR NATURE (SECTION DE FONCTIONNEMENT) - EXERCICE 2025 -

| MISSION/ LIGNE BUDGETAIRE/ ARTICLE | LIBELLE | RECETTES | | | % | | |
|---|--|------------------------|-----------------------|---|--------------|--------------|---------------|
| | | BUDGET PRIMITIF (1) | BUDGET MODIFIE (2) | EMISSIONS Y COMPRIS CESSIONS IMMOBILISATIONS (3) | (3)/(1) | (3)/(2) | TOTAL |
| 0 | Comptes de statistique | | 161 684 024 | 0 | | 0,00 | 0,00 |
| 00 | Résultat reporté | | 161 684 024 | 0 | | 0,00 | 0,00 |
| 002 | Résultat de fonctionnement reporté | | 161 684 024 | 0 | | 0,00 | 0,00 |
| 7 | Comptes de produits | 195 000 000 | 195 000 000 | 141 599 950 | 72,62 | 72,62 | 100,00 |
| 73 | Impôts et taxes directs | 195 000 000 | 195 000 000 | 141 599 950 | 72,62 | 72,62 | 100,00 |
| 7341 | Taxe pour le développement de la croisière | 195 000 000 | 195 000 000 | 141 599 950 | 72,62 | 72,62 | 100,00 |
| TOTAL GENERAL | | 195 000 000 | 356 684 024 | 141 599 950 | 72,62 | 39,70 | 100,00 |

| MISSION / ARTICLE | LIBELLE | DEPENSES | | | % | | | TRAVAUX EN REGIE (4) | REALISATIONS NETTES (5) = (3) - (4) |
|-------------------------|--|------------------------|-----------------------|--|--------------|--------------|---------------|----------------------------|---|
| | | BUDGET PRIMITIF (1) | BUDGET MODIFIE (2) | MANDATS Y COMPRIS DEPENSES IMPREVUES (3) | (3)/(1) | (3)/(2) | TOTAL | | |
| 0 | Comptes de statistique | 89 850 000 | 89 850 000 | 0 | 0,00 | 0,00 | 0,00 | 0 | 0 |
| 02 | Virement entre sections | 89 850 000 | 89 850 000 | 0 | 0,00 | 0,00 | 0,00 | 0 | 0 |
| 023 | Virement à la section d'investissement | 89 850 000 | 89 850 000 | 0 | 0,00 | 0,00 | 0,00 | 0 | 0 |
| 6 | Comptes de charges | 105 150 000 | 266 834 024 | 59 815 133 | 56,89 | 22,42 | 100,00 | 0 | 59 815 133 |
| 62 | Autres services extérieurs | 35 000 000 | 35 000 000 | 10 375 298 | 29,64 | 29,64 | 17,35 | 0 | 10 375 298 |
| 622 | Rémunérations d'intermédiaires et honoraires | 0 | 0 | 108 480 | | | 0,18 | 0 | 108 480 |
| 628 | Divers - Autres services extérieurs | 35 000 000 | 35 000 000 | 10 266 818 | 29,33 | 29,33 | 17,16 | 0 | 10 266 818 |
| 67 | Charges exceptionnelles | 30 000 000 | 191 684 024 | 30 000 000 | 100,00 | 15,65 | 50,15 | 0 | 30 000 000 |
| 674 | Subventions exceptionnelles | 0 | 0 | 30 000 000 | | | 50,15 | 0 | 30 000 000 |
| 6744 | Sub. excep associat° & aut. organismes droit privé | 30 000 000 | 30 000 000 | 0 | 0,00 | 0,00 | 0,00 | 0 | 0 |
| 678 | Autres charges exceptionnelles | 0 | 161 684 024 | 0 | | 0,00 | 0,00 | 0 | 0 |
| 68 | Dotations aux amortissements et provisions | 40 150 000 | 40 150 000 | 19 439 835 | 48,42 | 48,42 | 32,50 | 0 | 19 439 835 |
| 681 | Dotat° amort. & aux provis° - Charges de fct | 40 150 000 | 40 150 000 | 19 439 835 | 48,42 | 48,42 | 32,50 | 0 | 19 439 835 |
| TOTAL GENERAL | | 195 000 000 | 356 684 024 | 59 815 133 | 30,67 | 16,77 | 100,00 | 0 | 59 815 133 |

DETAIL DES COMPTES DES DEPENSES - EXERCICE 2025

| MISSION / ARTICLE | LIBELLE | DEPENSES | | | % | | | TRAVAUX EN REGIE (4) | REALISATIONS NETTES (5) = (3) - (4) |
|-------------------------|--|------------------------|-----------------------|--|---------|---------|--------|----------------------------|---|
| | | BUDGET PRIMITIF (1) | BUDGET MODIFIE (2) | MANDATS Y COMPRIS DEPENSES IMPREVUES (3) | (3)/(1) | (3)/(2) | TOTAL | | |
| 62 | Autres services extérieurs | 35 000 000 | 35 000 000 | 10 375 298 | 29,64 | 29,64 | 17,35 | 0 | 10 375 298 |
| 622 | Rémunérations d'intermédiaires et honoraires | | | 108 480 | | | 0,18 | 0 | 108 480 |
| 62268 | Autres honoraires, conseils... | | | 108 480 | | | 0,18 | 0 | 108 480 |
| 628 | Divers - Autres services extérieurs | 35 000 000 | 35 000 000 | 10 266 818 | 29,33 | 29,33 | 17,16 | 0 | 10 266 818 |
| 628 | Divers - Autres services extérieurs | 35 000 000 | 35 000 000 | 0 | 0,00 | 0,00 | 0,00 | 0 | 0 |
| 6288 | Autres - Divers autres services extérieurs | | | 10 266 818 | | | 17,16 | 0 | 10 266 818 |
| 67 | Charges exceptionnelles | 30 000 000 | 191 684 024 | 30 000 000 | 100,00 | 15,65 | 50,15 | 0 | 30 000 000 |
| 674 | Subventions exceptionnelles | 30 000 000 | 30 000 000 | 30 000 000 | 100,00 | 100,00 | 50,15 | 0 | 30 000 000 |
| 674358 | Autres subv sect tourisme-perlic-pêche/aquac-agric | | | 30 000 000 | | | 50,15 | 0 | 30 000 000 |
| 6744 | Sub. excep associat° & aut. organismes droit privé | 30 000 000 | 30 000 000 | 0 | 0,00 | 0,00 | 0,00 | 0 | 0 |
| 678 | Autres charges exceptionnelles | | 161 684 024 | 0 | | 0,00 | 0,00 | 0 | 0 |
| 678 | Autres charges exceptionnelles | | 161 684 024 | 0 | | 0,00 | 0,00 | 0 | 0 |
| 68 | Dotations aux amortissements et provisions | 40 150 000 | 40 150 000 | 19 439 835 | 48,42 | 48,42 | 32,50 | 0 | 19 439 835 |
| 681 | Dotat° amort. & aux provis° - Charges de fct | 40 150 000 | 40 150 000 | 19 439 835 | 48,42 | 48,42 | 32,50 | 0 | 19 439 835 |
| 681 | Dotat° amort. & aux provis° - Charges de fct | 40 150 000 | 40 150 000 | 0 | 0,00 | 0,00 | 0,00 | 0 | 0 |
| 6811 | Dotat° amortissets immo. incorporelles & corporel. | | | 19 439 835 | | | 32,50 | 0 | 19 439 835 |
| Total Général | | 105 150 000 | 266 834 024 | 59 815 133 | 56,89 | 22,42 | 100,00 | 0 | 59 815 133 |

SECTION D'INVESTISSEMENT

| MISSION / ARTICLE | LIBELLE RECETTE | BUDGET PRIMITIF (A) | BUDGET MODIFIE (B) | Réalisations 2025 (C) | ECARTS (D=B-C) | % (C/A) | % (C/B) | | |
|--|--|------------------------|-----------------------|--------------------------|-------------------|------------|------------|--|--|
| 021 - VIREMENT DE LA SECTION DE FONCTIONNEMENT | | | | | | | | | |
| 021 | Virement de la section de fonctionnement | 89 850 000 | 89 850 000 | 0 | 89 850 000 | 0,00 | 0,00 | | |
| | TOTAL MISSION | 89 850 000 | 89 850 000 | 0 | 89 850 000 | 0,00 | 0,00 | | |
| TOTAL DES RECETTES | | 89 850 000 | 89 850 000 | 0 | 89 850 000 | 0,00 | 0,00 | | |
| RESULTAT MISSION 021 | | | | 0 | | | | | |

MISSION 904 - TOURISME

PAGE 2

| No AP | LIBELLE DEPENSE | A.P. VOTEES Y COMPRIS DEPENSES IMPREVUES (A) | CP délégués 2025 y compris dépenses imprévues (B) | CP mandatés 2025 y compris dépenses imprévues (C) | C.P. Reportés (D=B-C) | % (C/A) | % (C/B) | REAL. CUMULEES (E=somme des C) | % (E/A) |
|--|--|---|--|---|--------------------------|-------------|--------------|-----------------------------------|--------------|
| 90401 - EQUIPEMENTS ET AMENAGEMENTS TOURISTIQUES | | | | | | | | | |
| 1.2016 | Aménagement des pôles de débarquement sur Fakarava | 140 000 000 | 11 830 399 | | 11 830 399 | | | 900 969 | 0,64 |
| 1.2017 | Aménagement du débarcadère de Paopao | 13 817 792 | 3 583 908 | | 3 583 908 | | | 10 233 884 | 74,06 |
| 3.2017 | Aménagement du débarcadère de Papetoai | 74 665 512 | 299 450 | | 299 450 | | | 74 366 062 | 99,60 |
| 3.2019 | Construction du débarcadère et aménagement de la plage publique de Papaput | 395 304 000 | 126 815 266 | 46 545 631 | 80 269 635 | 11,77 | 36,70 | 315 034 365 | 79,69 |
| 4.2019 | Aménagement du débarcadère de Maroe - Etudes et travaux | 235 000 000 | 84 330 599 | 16 526 483 | 67 804 116 | 7,03 | 19,60 | 37 180 348 | 15,82 |
| 1.2021 | Équipements et aménagements touristiques - 2021 | 31 731 744 | 6 469 239 | | 6 469 239 | | | 25 262 496 | 79,61 |
| | TOTAL DU PROGRAMME | 890 519 048 | 233 328 861 | 63 072 114 | 170 256 747 | 7,08 | 27,03 | 462 978 124 | 51,99 |
| | TOTAL DES DEPENSES | 890 519 048 | 233 328 861 | 63 072 114 | 170 256 747 | 7,08 | 27,03 | 462 978 124 | 51,99 |

| | | | | | | | | | |
|-----------------------------|--|--|--|--------------|--|--|--|--|--|
| RESULTAT MISSION 904 | | | | - 63 072 114 | | | | | |
|-----------------------------|--|--|--|--------------|--|--|--|--|--|

| MISSION / ARTICLE | LIBELLE RECETTE | BUDGET PRIMITIF (A) | BUDGET MODIFIE (B) | Réalisations 2025 (C) | ECARTS (D=B-C) | % (C/A) | % (C/B) | | |
|-----------------------------|--|------------------------|-----------------------|--------------------------|-------------------|------------|------------|--|--|
| 95102 - AUTOFINANCEMENT NET | | | | | | | | | |
| 280 | Amortissements des immobilisations incorporelles | 40 150 000 | 40 150 000 | 0 | 40 150 000 | 0,00 | 0,00 | | |
| 28031 | Amortissements des frais d'études | | | 900 969 | - 900 969 | 0,00 | 0,00 | | |
| 281318 | Autres bâtiments publics | | | 16 017 921 | - 16 017 921 | 0,00 | 0,00 | | |
| 28133 | Ouvrages d'infrastructure | | | 710 801 | - 710 801 | 0,00 | 0,00 | | |
| 28153 | Réseaux divers | | | 135 739 | - 135 739 | 0,00 | 0,00 | | |
| 28188 | Divers - Autres immobilisations corporelles | | | 1 674 405 | - 1 674 405 | 0,00 | 0,00 | | |
| | TOTAL DU PROGRAMME | 40 150 000 | 40 150 000 | 19 439 835 | 20 710 165 | 48,42 | 48,42 | | |
| TOTAL DES RECETTES | | 40 150 000 | 40 150 000 | 19 439 835 | 20 710 165 | 48,42 | 48,42 | | |
| RESULTAT MISSION 951 | | | | 19 439 835 | | | | | |

BALANCE PAR NATURE DE LA SECTION D'INVESTISSEMENT - EXERCICE 2025

FONDS POUR LE DÉVELOPPEMENT DU TOURISME DE CROISIÈRE

| ARTICLE/ CSR (*1) / LB (*2) | LIBELLE | DEPENSES | | | % | | | RECETTES | | | % | | |
|-----------------------------------|--|------------------------|-----------------------|---|--------------|--------------|-----------------|------------------------|-----------------------|--|--------------|--------------|-----------------|
| | | BUDGET PRIMITIF (1) | BUDGET MODIFIE (2) | MANDATS Y COMPRIS DEPENSES IMPREVUES (3) | (3)/(1) | (3)/(2) | TOTAL de (3) | BUDGET PRIMITIF (4) | BUDGET MODIFIE (5) | EMISSIONS Y COMPRIS CESSIONS IMMOBILISATIONS (6) | (6)/(4) | (6)/(5) | TOTAL de (6) |
| 001 | Résultat d'inv reporté | 0 | 0 | | | | | 0 | 273 724 638 | | | | |
| 021 | Virement de la section de fonctionnement | 0 | 0 | | | | | 89 850 000 | 89 850 000 | | | | |
| 2 | Comptes d'immobilisations | 130 000 000 | 403 724 638 | 63 072 114 | 48,52 | 15,62 | 100,00 | 40 150 000 | 40 150 000 | 19 439 835 | 48,42 | 48,42 | 100,00 |
| 20 | Immobilisations incorporelles | | | 363 860 | | | 0,58 | | | | | | |
| 21 | Immobilisations corporelles | 130 000 000 | 397 255 399 | 11 632 882 | 8,95 | 2,93 | 18,44 | | | | | | |
| 23 | Immobilisations en cours | | 6 469 239 | 51 075 372 | | 789,51 | 80,98 | | | | | | |
| 28 | Amortissements des immobilisations | | | | | | | 40 150 000 | 40 150 000 | 19 439 835 | 48,42 | 48,42 | 100,00 |
| | TOTAL GENERAL | 130 000 000 | 403 724 638 | 63 072 114 | 48,52 | 15,62 | 100,00 | 130 000 000 | 403 724 638 | 19 439 835 | 14,95 | 4,82 | 100,00 |
| | DEFICIT SECTION INVESTISSEMENT | | | | | | | | | 43 632 279 | | | |

*1 - CSR : Chapitres sans réalisation : 020,021,024

*2 - LB : Lignes budgétaires : 001

BALANCE FONCTIONNELLE DE LA SECTION D'INVESTISSEMENT - EXERCICE 2025

FONDS POUR LE DÉVELOPPEMENT DU TOURISME DE CROISIÈRE

| MISSION / CSR (*1) / LB (*2) | LIBELLE | DEPENSES | | | | % | | | | RECETTES | | | % | | |
|---------------------------------------|--|------------------------|-----------------------------------|-----------------------|--|--------------|--------------|--------------|-----------------|------------------------|-----------------------|--|--------------|-------------|-----------------|
| | | BUDGET PRIMITIF (1) | BUDGET MODIFIE (2) BP + COL | CREDIT DELEGUE (3) | MANDATS Y COMPRIS DEPENSES IMPREVUES (4) | (4)/(1) | (4)/(2) | (4)/(3) | TOTAL de (4) | BUDGET PRIMITIF (5) | BUDGET MODIFIE (6) | EMISSIONS Y COMPRIS CESSIONS IMMOBILISATIONS (7) | (7)/(5) | (7)/(6) | TOTAL de (7) |
| 001 | Résultat d'inv reporté | 0 | 0 | | | | | | | 0 | 273 724 638 | | | | |
| 021 | Virement de la section de fonctionnement | 0 | 0 | | | | | | | 89 850 000 | 89 850 000 | | | | |
| 904 | Tourisme | 130 000 000 | 403 724 638 | 233 328 861 | 63 072 114 | 48,52 | 15,62 | 27,03 | 100,00 | | | | | | |
| 951 | Gestion financiere | | 0 | | | | | | | 40 150 000 | 40 150 000 | 19 439 835 | 48,42 | 48,42 | 100,00 |
| | TOTAL GENERAL | 130 000 000 | 403 724 638 | 233 328 861 | 63 072 114 | 48,52 | 15,62 | 27,03 | 100,00 | 130 000 000 | 403 724 638 | 19 439 835 | 14,95 | 4,82 | 100,00 |
| DEFICIT SECTION INVESTISSEMENT | | | | | | | | | | | | 43 632 279 | | | |

*1 - CSR : Chapitres sans réalisation : 020,021,024

*2 - LB : Lignes budgétaires : 001

FONDS POUR LE DEVELOPPEMENT DU TOURISME DE CROISIERE

BALANCE GENERALE PAR MISSION

EXERCICE 2025

| | | MOUVEMENTS BUDGETAIRES | | | | MOUVEMENTS REELS | | | | MOUVEMENTS D'ORDRE | | | |
|----------------------------------|--------------------|------------------------|-------------|--------------------|-------------|--------------------|-------------|--------------------|-------------|--------------------|-------------|-------------------|-------------|
| MIS | LIBELLES | DEPENSES | % | RECETTES | % | DEPENSES | % | RECETTES | % | DEPENSES | % | RECETTES | % |
| SECTION D'INVESTISSEMENT | | 63 072 114 | 100% | 19 439 835 | 100% | 63 072 114 | 100% | 0 | 0% | 0 | 0% | 19 439 835 | 100% |
| 904 | Tourisme | 63 072 114 | 100% | 0 | 0% | 63 072 114 | 100% | | | | | | |
| 951 | Gestion financière | 0 | 0% | 19 439 835 | 100% | | | | | | | 19 439 835 | 100% |
| SECTION DE FONCTIONNEMENT | | 59 815 133 | 100% | 141 599 950 | 100% | 40 375 298 | 100% | 141 599 950 | 100% | 19 439 835 | 100% | 0 | 0% |
| 964 | Tourisme | 40 375 298 | 68% | 0 | 0% | 40 375 298 | 100% | | | | | | |
| 990 | Gestion fiscale | 0 | 0% | 141 599 950 | 100% | | | 141 599 950 | 100% | | | | |
| 991 | Gestion financière | 19 439 835 | 32% | 0 | 0% | | | | | 19 439 835 | 100% | | 0% |
| TOTAL GENERAL | | 122 887 247 | | 161 039 785 | | 103 447 412 | | 141 599 950 | | 19 439 835 | | 19 439 835 | |

FONDS POUR LE DEVELOPPEMENT DU TOURISME DE CROISIERE

BALANCE GENERALE

EXERCICE 2025

| | | MOUVEMENTS BUDGETAIRES | | | | MOUVEMENTS REELS | | | | MOUVEMENTS D'ORDRE | | | |
|----------------------------------|------------------------------------|------------------------|-------------|--------------------|-------------|--------------------|-------------|--------------------|-------------|--------------------|-------------|-------------------|-------------|
| ART | LIBELLES | DEPENSES | % | RECETTES | % | DEPENSES | % | RECETTES | % | DEPENSES | % | RECETTES | % |
| SECTION D'INVESTISSEMENT | | 63 072 114 | 100% | 19 439 835 | 100% | 63 072 114 | 100% | 0 | 0% | 0 | 0% | 19 439 835 | 100% |
| 20 | Immobilisations incorporelles | 363 860 | 1% | | | 363 860 | 1% | | | | | | |
| 21 | Immobilisations corporelles | 11 632 882 | 18% | | | 11 632 882 | 18% | | | | | | |
| 23 | Immobilisations en cours | 51 075 372 | 81% | | | 51 075 372 | 81% | | | | | | |
| 28 | Amortissements des immobilisations | | | 19 439 835 | 100% | | | | | | | 19 439 835 | 100% |
| SECTION DE FONCTIONNEMENT | | 59 815 133 | 100% | 141 599 950 | 100% | 40 375 298 | 100% | 141 599 950 | 100% | 19 439 835 | 100% | 0 | 0% |
| 62 | Autres services extérieurs | 10 375 298 | 17% | | | 10 375 298 | 26% | | | | | | |
| 67 | Charges exceptionnelles | 30 000 000 | 50% | | | 30 000 000 | 74% | | | | | | |
| 68 | Dotations aux amortissements | 19 439 835 | 32% | | | | | | | 19 439 835 | 100% | | |
| 73 | Impôts et taxes directs | | | 141 599 950 | 100% | | | 141 599 950 | 100% | | | | |
| TOTAL GENERAL | | 122 887 247 | | 161 039 785 | | 103 447 412 | | 141 599 950 | | 19 439 835 | | 19 439 835 | |

| SOLDE | Investissement |
|-------------------------------|--------------------|
| Résultat cumulé au 01/01/2025 | 273 724 638 |
| Résultat de l'exercice 2025 | -43 632 279 |
| Résultat cumulé au 31/12/2025 | 230 092 359 |

| Fonctionnement |
|--------------------|
| 161 684 024 |
| 81 784 817 |
| 243 468 841 |

| Total |
|--------------------|
| 435 408 662 |
| 38 152 538 |
| 473 561 200 |

FONDS DE L'INVESTISSEMENT
ET
DE GARANTIE DE LA DETTE

SECTION DE FONCTIONNEMENT

| MISSION/ ARTICLE | LIBELLE | PREVISIONS PRIMITIVES 2025 (A) | PREVISIONS MODIFIEES 2025 (B) | REALISATIONS Mandats ou Titres y compris dépenses imprévues et cessions immobilisations (C) | % | % | REALISATIONS Hors travaux en régie |
|---------------------|------------------------------------|---|--|---|---|---|--|
| | RECETTES | | 6 947 173 068 | | | | |
| | RECETTES DIRECTES | | 6 947 173 068 | | | | |
| | Résultat de fonctionnement reporté | | 6 947 173 068 | | | | |
| | RESULTAT | | 6 947 173 068 | | | | |

| MISSION/ ARTICLE | LIBELLE | PREVISIONS PRIMITIVES 2025 (A) | PREVISIONS MODIFIEES 2025 (B) | REALISATIONS Mandats ou Titres y compris dépenses imprévues et cessions immobilisations (C) | % (C/A) | % (C/B) | REALISATIONS Hors travaux en régie |
|---------------------|------------------------------------|---|--|---|---------------|---------------|--|
| | DE PENSES | 5 000 000 | 5 000 000 | | | | |
| | DEPENSES DIRECTES | 5 000 000 | 5 000 000 | | | | |
| 673 | Titres annulés | 5 000 000 | 5 000 000 | | | | |
| | RECETTES | 1 780 000 000 | 1 780 000 000 | 1 799 559 465 | 101,10 | 101,10 | 1 799 559 465 |
| | RECETTES DIRECTES | 1 780 000 000 | 1 780 000 000 | 1 799 559 465 | 101,10 | 101,10 | 1 799 559 465 |
| 73117 | Taxe sur le produit net bancaire | 910 000 000 | 910 000 000 | 884 466 420 | 97,19 | 97,19 | 884 466 420 |
| 73121 | Taxe sur les activités d'assurance | 650 000 000 | 650 000 000 | 727 677 311 | 111,95 | 111,95 | 727 677 311 |
| 73125 | Taxe sur les surfaces commerciales | 220 000 000 | 220 000 000 | 187 415 734 | 85,19 | 85,19 | 187 415 734 |
| | RESULTAT | 1 775 000 000 | 1 775 000 000 | 1 799 559 465 | 101,38 | 101,38 | 1 799 559 465 |

| ENGAGEMENTS FINANCIERS | OPERATIONS DIVERSES OU EXCEPTIONNELLES | | | | | | | | | | | ARTICLE |
|------------------------|--|--|--|--|--|--|--|--|--|--|-----|---------|
| 99101 | 99103 | | | | | | | | | | | |
| 1 475 049 088 | | | | | | | | | | | | |
| 1 475 049 088 | | | | | | | | | | | | |
| 1 475 049 088 | | | | | | | | | | | 678 | |
| | | | | | | | | | | | | |
| - 1 475 049 088 | | | | | | | | | | | | |

| MISSION/ ARTICLE | LIBELLE | PREVISIONS PRIMITIVES 2025 (A) | PREVISIONS MODIFIEES 2025 (B) | REALISATIONS Mandats ou Titres y compris dépenses imprévues et cessions immobilisations (C) | % (C/A) | % (C/B) | REALISATIONS Hors travaux en régie |
|---------------------|--------------------------------|---|--|---|--------------|--------------|--|
| | DEPENSES | 1 775 000 000 | 8 722 173 068 | 1 475 049 088 | 83,10 | 16,91 | 1 475 049 088 |
| | DEPENSES DIRECTES | 1 775 000 000 | 8 722 173 068 | 1 475 049 088 | 83,10 | 16,91 | 1 475 049 088 |
| 678 | Autres charges exceptionnelles | 1 775 000 000 | 8 722 173 068 | 1 475 049 088 | 83,10 | 16,91 | 1 475 049 088 |
| | RESULTAT | - 1 775 000 000 | - 8 722 173 068 | - 1 475 049 088 | 83,10 | 16,91 | - 1 475 049 088 |

BALANCE FONCTIONNELLE DE LA SECTION DE FONCTIONNEMENT - EXERCICE 2025

FONDS DE L'INVESTISSEMENT ET DE GARANTIE DE LA DETTE

| Mission/ CSR(*1)/ LB(*2) | LIBELLE | TOTAL DEPENSES DIRECTES | | | % | | | TOTAL RECETTES DIRECTES | | | % | | |
|--|------------------------------------|-------------------------|-----------------------|---|--------------|--------------|---------------|-------------------------|-----------------------|--|---------------|--------------|---------------|
| | | BUDGET PRIMITIF (1) | BUDGET MODIFIE (2) | MANDATS Y COMPRIS DEPENSES IMPREVUES (3) | (3)/(1) | (3)/(2) | TOTAL | BUDGET PRIMITIF (4) | BUDGET MODIFIE (5) | EMISSIONS Y COMPRIS PRODUITS DES CESSIONS (6) | (6)/(4) | (6)/(5) | TOTAL |
| | | 1 780 000 000 | 8 727 173 068 | 1 475 049 088 | 82,87 | 16,90 | 100,00 | 1 780 000 000 | 8 727 173 068 | 1 799 559 465 | 101,10 | 20,62 | 100,00 |
| 002 | Résultat de fonctionnement reporté | | | | 0,00 | 0,00 | 0,00 | | 6 947 173 068 | | 0,00 | 0,00 | 0,00 |
| 990 | GESTION FISCALE | 5 000 000 | 5 000 000 | | 0,00 | 0,00 | 0,00 | 1 780 000 000 | 1 780 000 000 | 1 799 559 465 | 101,10 | 101,10 | 100,00 |
| 991 | GESTION FINANCIERE | 1 775 000 000 | 8 722 173 068 | 1 475 049 088 | 83,10 | 16,91 | 100,00 | | | | 0,00 | 0,00 | 0,00 |
| | TOTAL GENERAL | 1 780 000 000 | 8 727 173 068 | 1 475 049 088 | 82,87 | 16,90 | 100,00 | 1 780 000 000 | 8 727 173 068 | 1 799 559 465 | 101,10 | 20,62 | 100,00 |
| EXCEDENT SECTION FONCTIONNEMENT | | | | 324 510 377 | | | | | | | | | |

*1 - CSR : Chapitres sans réalisation :

*2 - LB : Lignes budgétaires : 002

EXECUTION DES RECETTES PAR NATURE (SECTION DE FONCTIONNEMENT) - EXERCICE 2025 -

| MISSION/ LIGNE BUDGETAIRE/ ARTICLE | LIBELLE | RECETTES | | | % | | |
|---|-------------------------------------|------------------------|-----------------------|---|---------------|--------------|---------------|
| | | BUDGET PRIMITIF (1) | BUDGET MODIFIE (2) | EMISSIONS Y COMPRIS CESSIONS IMMOBILISATIONS (3) | (3)/(1) | (3)/(2) | TOTAL |
| 0 | Comptes de statistique | | 6 947 173 068 | 0 | | 0,00 | 0,00 |
| 00 | Résultat reporté | | 6 947 173 068 | 0 | | 0,00 | 0,00 |
| 002 | Résultat de fonctionnement reporté | | 6 947 173 068 | 0 | | 0,00 | 0,00 |
| 7 | Comptes de produits | 1 780 000 000 | 1 780 000 000 | 1 799 559 465 | 101,10 | 101,10 | 100,00 |
| 73 | Impôts et taxes directs | 1 780 000 000 | 1 780 000 000 | 1 799 559 465 | 101,10 | 101,10 | 100,00 |
| 73117 | Taxe sur le produit net bancaire | 910 000 000 | 910 000 000 | 884 466 420 | 97,19 | 97,19 | 49,15 |
| 73121 | Taxe sur les activités d' assurance | 650 000 000 | 650 000 000 | 727 677 311 | 111,95 | 111,95 | 40,44 |
| 73125 | Taxe sur les surfaces commerciales | 220 000 000 | 220 000 000 | 187 415 734 | 85,19 | 85,19 | 10,41 |
| TOTAL GENERAL | | 1 780 000 000 | 8 727 173 068 | 1 799 559 465 | 101,10 | 20,62 | 100,00 |

EXECUTION DES DEPENSES PAR NATURE (SECTION DE FONCTIONNEMENT) - EXERCICE 2025 -

| MISSION / ARTICLE | LIBELLE | DEPENSES | | | % | | | TRAVAUX EN REGIE (4) | REALISATIONS NETTES (5) = (3) - (4) |
|-------------------------|--------------------------------|------------------------|-----------------------|--|--------------|--------------|---------------|----------------------------|---|
| | | BUDGET PRIMITIF (1) | BUDGET MODIFIE (2) | MANDATS Y COMPRIS DEPENSES IMPREVUES (3) | (3)/(1) | (3)/(2) | TOTAL | | |
| 6 | Comptes de charges | 1 780 000 000 | 8 727 173 068 | 1 475 049 088 | 82,87 | 16,90 | 100,00 | 0 | 1 475 049 088 |
| 67 | Charges exceptionnelles | 1 780 000 000 | 8 727 173 068 | 1 475 049 088 | 82,87 | 16,90 | 100,00 | 0 | 1 475 049 088 |
| 673 | Titres annulés | 5 000 000 | 5 000 000 | 0 | 0,00 | 0,00 | 0,00 | 0 | 0 |
| 678 | Autres charges exceptionnelles | 1 775 000 000 | 8 722 173 068 | 1 475 049 088 | 83,10 | 16,91 | 100,00 | 0 | 1 475 049 088 |
| TOTAL GENERAL | | 1 780 000 000 | 8 727 173 068 | 1 475 049 088 | 82,87 | 16,90 | 100,00 | 0 | 1 475 049 088 |

FONDS DE L'INVESTISSEMENT ET GARANTIE DE LA DETTE

BALANCE GENERALE PAR MISSION

EXERCICE 2025

| | | MOUVEMENTS BUDGETAIRES | | | | MOUVEMENTS REELS | | | |
|----------------------------------|--------------------|------------------------|-------------|----------------------|-------------|----------------------|-------------|----------------------|-------------|
| MIS | LIBELLES | DEPENSES | % | RECETTES | % | DEPENSES | % | RECETTES | % |
| SECTION D'INVESTISSEMENT | | | | | | | | | |
| SECTION DE FONCTIONNEMENT | | 1 475 049 088 | 100% | 1 799 559 465 | 100% | 1 475 049 088 | 100% | 1 799 559 465 | 100% |
| 990 | Gestion fiscale | 0 | 0% | 1 799 559 465 | 100% | 0 | 0% | 1 799 559 465 | 100% |
| 991 | Gestion financière | 1 475 049 088 | 100% | 0 | 0% | 1 475 049 088 | 100% | 0 | 0% |
| TOTAL GENERAL | | 1 475 049 088 | | 1 799 559 465 | | 1 475 049 088 | | 1 799 559 465 | |

FONDS DE L'INVESTISSEMENT ET GARANTIE DE LA DETTE

BALANCE GENERALE

EXERCICE 2025

| | | MOUVEMENTS BUDGETAIRES | | | | MOUVEMENTS REELS | | | |
|----------------------------------|-------------------------|------------------------|-------------|----------------------|-------------|----------------------|-------------|----------------------|-------------|
| ART | LIBELLES | DEPENSES | % | RECETTES | % | DEPENSES | % | RECETTES | % |
| SECTION D'INVESTISSEMENT | | | | | | | | | |
| SECTION DE FONCTIONNEMENT | | 1 475 049 088 | 100% | 1 799 559 465 | 100% | 1 475 049 088 | 100% | 1 799 559 465 | 100% |
| 67 | Charges exceptionnelles | 1 475 049 088 | 100% | | | 1 475 049 088 | 100% | | |
| 73 | Impôts et taxes directs | | | 1 799 559 465 | 100% | | | 1 799 559 465 | 100% |
| TOTAL GENERAL | | 1 475 049 088 | | 1 799 559 465 | | 1 475 049 088 | | 1 799 559 465 | |

| SOLDE | Investissement |
|-------------------------------|----------------|
| Résultat cumulé au 01/01/2025 | |
| Résultat de l'exercice 2025 | |
| Résultat cumulé au 31/12/2025 | |

| Fonctionnement |
|----------------------|
| 6 947 173 068 |
| 324 510 377 |
| 7 271 683 445 |

| Total |
|----------------------|
| 6 947 173 068 |
| 324 510 377 |
| 7 271 683 445 |

FONDS DE PREVENTION
SANITAIRE ET SOCIALE

SECTION DE FONCTIONNEMENT

| MISSION/ ARTICLE | LIBELLE | PREVISIONS PRIMITIVES 2025 (A) | PREVISIONS MODIFIEES 2025 (B) | REALISATIONS Mandats ou Titres y compris dépenses imprévues et cessions immobilisations (C) | % | % | REALISATIONS Hors travaux en régie |
|---------------------|------------------------------------|---|--|---|---|---|--|
| | RECETTES | 183 500 000 | 1 394 434 128 | | | | |
| | RECETTES DIRECTES | 183 500 000 | 1 394 434 128 | | | | |
| | Résultat de fonctionnement reporté | 183 500 000 | 1 394 434 128 | | | | |
| | RESULTAT | 183 500 000 | 1 394 434 128 | | | | |

| MISSION/ ARTICLE | LIBELLE | PREVISIONS PRIMITIVES 2025 (A) | PREVISIONS MODIFIEES 2025 (B) | REALISATIONS Mandats ou Titres y compris dépenses imprévues et cessions immobilisations (C) | % | % | REALISATIONS Hors travaux en régie |
|---------------------|--------------------------|---|--|---|---|---|--|
| | RECETTES | | | 193 010 | | | 193 010 |
| | RECETTES DIRECTES | | | 193 010 | | | 193 010 |
| 701 | Ventes de produits finis | | | 193 010 | | | 193 010 |
| | RESULTAT | | | 193 010 | | | 193 010 |

| MISSION/ ARTICLE | LIBELLE | PREVISIONS PRIMITIVES 2025 (A) | PREVISIONS MODIFIEES 2025 (B) | REALISATIONS Mandats ou Titres y compris dépenses imprévues et cessions immobilisations (C) | % (C/A) | % (C/B) | REALISATIONS Hors travaux en régie |
|---------------------|--|---|--|---|--------------|--------------|--|
| | DE PENSES | 752 000 000 | 752 000 000 | 673 465 579 | 89,56 | 89,56 | 673 465 579 |
| | DEPENSES DIRECTES | 752 000 000 | 752 000 000 | 673 465 579 | 89,56 | 89,56 | 673 465 579 |
| 602 | Achats stockés - autres approvisionnements | | | 41 666 782 | | | 41 666 782 |
| 603 | Variation des stocks (approvision. & marchandises) | | | 5 801 909 | | | 5 801 909 |
| 606 | Achats non stockés de matières et fournitures | | | 1 690 169 | | | 1 690 169 |
| 613 | Locations | | | 2 879 644 | | | 2 879 644 |
| 617 | Etudes et recherches | | | 43 277 940 | | | 43 277 940 |
| 618 | Divers services extérieurs | | | 5 156 695 | | | 5 156 695 |
| 622 | Rémunérations d'intermédiaires et honoraires | 180 000 000 | 180 000 000 | 81 379 837 | 45,21 | 45,21 | 81 379 837 |
| 623 | Publicité, publications, relations publiques | 55 000 000 | 55 000 000 | 63 792 926 | 115,99 | 115,99 | 63 792 926 |
| 624 | Transports | 3 000 000 | 3 000 000 | 4 665 860 | 155,53 | 155,53 | 4 665 860 |
| 625 | Déplacements et missions | 4 000 000 | 4 000 000 | 16 186 124 | 404,65 | 404,65 | 16 186 124 |
| 628 | Divers - autres services extérieurs | 11 000 000 | 11 000 000 | 4 719 675 | 42,91 | 42,91 | 4 719 675 |
| 6568 | Autres participations | 14 000 000 | 14 000 000 | 793 773 | 5,67 | 5,67 | 793 773 |
| 6573 | Subventions aux organismes publics | 220 000 000 | 220 000 000 | 299 989 234 | 136,36 | 136,36 | 299 989 234 |
| 6574 | Sub. aux associat° & autres organismes droit privé | 110 000 000 | 110 000 000 | 101 465 011 | 92,24 | 92,24 | 101 465 011 |
| 6743 | Subventions exceptionnelles aux organismes publics | 155 000 000 | 155 000 000 | | | | |
| | RECETTES | | | 152 926 333 | | | 152 926 333 |
| | RECETTES DIRECTES | | | 152 926 333 | | | 152 926 333 |
| 603 | Variation des stocks (approvision. & marchandises) | | | 35 715 807 | | | 35 715 807 |
| 629 | Rrr obtenus sur autres services extérieurs | | | 78 741 | | | 78 741 |
| 657 | Subventions | | | 3 773 844 | | | 3 773 844 |
| 747 | Participations | | | 4 554 878 | | | 4 554 878 |
| 773 | Mandats annulés (sur exercices antérieurs) | | | 108 803 063 | | | 108 803 063 |
| | RESULTAT | - 752 000 000 | - 752 000 000 | - 520 539 246 | 69,22 | 69,22 | - 520 539 246 |

| MISSION/ ARTICLE | LIBELLE | PREVISIONS PRIMITIVES 2025 (A) | PREVISIONS MODIFIEES 2025 (B) | REALISATIONS Mandats ou Titres y compris dépenses imprévues et cessions immobilisations (C) | % (C/A) | % (C/B) | REALISATIONS Hors travaux en régie |
|---------------------|--|---|--|---|--------------|--------------|--|
| | DEPENSES | 100 000 000 | 100 000 000 | 86 145 521 | 86,15 | 86,15 | 86 145 521 |
| | DEPENSES DIRECTES | 100 000 000 | 100 000 000 | 86 145 521 | 86,15 | 86,15 | 86 145 521 |
| 622 | Rémunérations d'intermédiaires et honoraires | | | 2 200 000 | | | 2 200 000 |
| 623 | Publicité, publications, relations publiques | 100 000 000 | 100 000 000 | 83 945 521 | 83,95 | 83,95 | 83 945 521 |
| | RECETTES | | | 449 741 | | | 449 741 |
| | RECETTES DIRECTES | | | 449 741 | | | 449 741 |
| 773 | Mandats annulés (sur exercices antérieurs) | | | 449 741 | | | 449 741 |
| | RESULTAT | - 100 000 000 | - 100 000 000 | - 85 695 780 | 85,70 | 85,70 | - 85 695 780 |

| MISSION/ ARTICLE | LIBELLE | PREVISIONS PRIMITIVES 2025 (A) | PREVISIONS MODIFIEES 2025 (B) | REALISATIONS Mandats ou Titres y compris dépenses imprévues et cessions immobilisations (C) | % (C/A) | % (C/B) | REALISATIONS Hors travaux en régie |
|---------------------|---|---|--|---|---------------|---------------|--|
| | DE PENSES | 500 000 | 2 300 000 | 1 801 582 | 360,32 | 78,33 | 1 801 582 |
| | DEPENSES DIRECTES | 500 000 | 2 300 000 | 1 801 582 | 360,32 | 78,33 | 1 801 582 |
| 673 | Titres annulés | 500 000 | 2 300 000 | 1 801 582 | 360,32 | 78,33 | 1 801 582 |
| | RECETTES | 680 000 000 | 680 000 000 | 681 414 855 | 100,21 | 100,21 | 681 414 855 |
| | RECETTES DIRECTES | 680 000 000 | 680 000 000 | 681 414 855 | 100,21 | 100,21 | 681 414 855 |
| 711 | Taxe sur la valeur ajoutée | | | 30 882 | | | 30 882 |
| 71232 | Droits de consommation sur le tabac | 310 000 000 | 310 000 000 | 276 135 749 | 89,08 | 89,08 | 276 135 749 |
| 71241 | Taxe de consommation pour la prévention | 130 000 000 | 130 000 000 | 163 464 371 | 125,74 | 125,74 | 163 464 371 |
| 71321 | Taxe de consommation pour la prévention en régime | 240 000 000 | 240 000 000 | 241 783 853 | 100,74 | 100,74 | 241 783 853 |
| | RESULTAT | 679 500 000 | 677 700 000 | 679 613 273 | 100,02 | 100,28 | 679 613 273 |

BALANCE FONCTIONNELLE DE LA SECTION DE FONCTIONNEMENT - EXERCICE 2025

FONDS DE PRÉVENTION SANITAIRE ET SOCIALE

| Mission/ CSR(*1)/ LB(*2) | LIBELLE | TOTAL DEPENSES DIRECTES | | | % | | | TOTAL RECETTES DIRECTES | | | % | | |
|--------------------------------|--|-------------------------|-----------------------|---|--------------|--------------|---------------|-------------------------|-----------------------|--|--------------|--------------|---------------|
| | | BUDGET PRIMITIF (1) | BUDGET MODIFIE (2) | MANDATS Y COMPRIS DEPENSES IMPREVUES (3) | (3)/(1) | (3)/(2) | TOTAL | BUDGET PRIMITIF (4) | BUDGET MODIFIE (5) | EMISSIONS Y COMPRIS PRODUITS DES CESSIONS (6) | (6)/(4) | (6)/(5) | TOTAL |
| | | 863 500 000 | 2 074 434 128 | 765 830 174 | 88,69 | 36,92 | 100,00 | 863 500 000 | 2 074 434 128 | 834 983 939 | 96,70 | 40,25 | 100,00 |
| 002 | Résultat de fonctionnement reporté | | | | 0,00 | 0,00 | 0,00 | 183 500 000 | 1 394 434 128 | | 0,00 | 0,00 | 0,00 |
| 960 | POUVOIRS PUBLICS | | | | 0,00 | 0,00 | 0,00 | | | 193 010 | 0,00 | 0,00 | 0,02 |
| 970 | SANTE | 752 000 000 | 752 000 000 | 673 465 579 | 89,56 | 89,56 | 87,94 | | | 152 926 333 | 0,00 | 0,00 | 18,31 |
| 971 | VIE SOCIALE | 100 000 000 | 100 000 000 | 86 145 521 | 86,15 | 86,15 | 11,25 | | | 449 741 | 0,00 | 0,00 | 0,05 |
| 990 | GESTION FISCALE | 500 000 | 2 300 000 | 1 801 582 | 360,32 | 78,33 | 0,24 | 680 000 000 | 680 000 000 | 681 414 855 | 100,21 | 100,21 | 81,61 |
| 991 | GESTION FINANCIERE | 11 000 000 | 1 220 134 128 | 4 417 492 | 40,16 | 0,36 | 0,58 | | | | 0,00 | 0,00 | 0,00 |
| | TOTAL GENERAL | 863 500 000 | 2 074 434 128 | 765 830 174 | 88,69 | 36,92 | 100,00 | 863 500 000 | 2 074 434 128 | 834 983 939 | 96,70 | 40,25 | 100,00 |
| | EXCEDENT SECTION FONCTIONNEMENT | | | 69 153 765 | | | | | | | | | |

*1 - CSR : Chapitres sans réalisation :

*2 - LB : Lignes budgétaires : 002

EXECUTION DES RECETTES PAR NATURE (SECTION DE FONCTIONNEMENT) - EXERCICE 2025 -

| MISSION/ LIGNE BUDGETAIRE/ ARTICLE | LIBELLE | RECETTES | | | % | | |
|---|--|------------------------|-----------------------|---|--------------|--------------|---------------|
| | | BUDGET PRIMITIF (1) | BUDGET MODIFIE (2) | EMISSIONS Y COMPRIS CESSIONS IMMOBILISATIONS (3) | (3)/(1) | (3)/(2) | TOTAL |
| 0 | Comptes de statistique | 183 500 000 | 1 394 434 128 | 0 | 0,00 | 0,00 | 0,00 |
| 00 | Résultat reporté | 183 500 000 | 1 394 434 128 | 0 | 0,00 | 0,00 | 0,00 |
| 002 | Résultat de fonctionnement reporté | 183 500 000 | 1 394 434 128 | 0 | 0,00 | 0,00 | 0,00 |
| 6 | Comptes de charges | | | 39 568 392 | | | 4,74 |
| 60 | Achats et variation des stocks | | | 35 715 807 | | | 4,28 |
| 603 | Variation des stocks (approvision. & marchandises) | | | 35 715 807 | | | 4,28 |
| 62 | Autres services extérieurs | | | 78 741 | | | 0,01 |
| 629 | RRR obtenus sur autres services extérieurs | | | 78 741 | | | 0,01 |
| 65 | Autres charges d'activité | | | 3 773 844 | | | 0,45 |
| 657 | Subventions | | | 3 773 844 | | | 0,45 |
| 7 | Comptes de produits | 680 000 000 | 680 000 000 | 795 415 547 | 116,97 | 116,97 | 95,26 |
| 70 | Produits des sces du domaine et ventes diverses | | | 193 010 | | | 0,02 |
| 701 | Ventes de produits finis | | | 193 010 | | | 0,02 |
| 71 | Impôts et taxes indirects | 680 000 000 | 680 000 000 | 681 414 855 | 100,21 | 100,21 | 81,61 |
| 711 | Taxe sur la valeur ajoutée | | | 30 882 | | | 0,00 |
| 71232 | Droits de consommation sur le tabac | 310 000 000 | 310 000 000 | 276 135 749 | 89,08 | 89,08 | 33,07 |
| 71241 | Taxe de consommation pour la prévention | 130 000 000 | 130 000 000 | 163 464 371 | 125,74 | 125,74 | 19,58 |
| 71321 | Taxe de consommation pour la prévention en régime | 240 000 000 | 240 000 000 | 241 783 853 | 100,74 | 100,74 | 28,96 |
| 74 | Dotations et participations | | | 4 554 878 | | | 0,55 |
| 747 | Participations | | | 4 554 878 | | | 0,55 |
| 77 | Produits exceptionnels | | | 109 252 804 | | | 13,08 |
| 773 | Mandats annulés (sur exercices antérieurs) | | | 109 252 804 | | | 13,08 |
| TOTAL GENERAL | | 863 500 000 | 2 074 434 128 | 834 983 939 | 96,70 | 40,25 | 100,00 |

EXECUTION DES DEPENSES PAR NATURE (SECTION DE FONCTIONNEMENT) - EXERCICE 2025 -

| MISSION / ARTICLE | LIBELLE | DEPENSES | | | % | | | TRAVAUX EN REGIE (4) | REALISATIONS NETTES (5) = (3) - (4) |
|-------------------------|--|------------------------|-----------------------|--|--------------|--------------|---------------|----------------------------|---|
| | | BUDGET PRIMITIF (1) | BUDGET MODIFIE (2) | MANDATS Y COMPRIS DEPENSES IMPREVUES (3) | (3)/(1) | (3)/(2) | TOTAL | | |
| 6 | Comptes de charges | 863 500 000 | 2 074 434 128 | 765 830 174 | 88,69 | 36,92 | 100,00 | 0 | 765 830 174 |
| 60 | Achats et variation des stocks | 0 | 0 | 49 158 860 | | | 6,42 | 0 | 49 158 860 |
| 602 | Achats stockés - Autres approvisionnements | 0 | 0 | 41 666 782 | | | 5,44 | 0 | 41 666 782 |
| 603 | Variation des stocks (approvison. & marchandises) | 0 | 0 | 5 801 909 | | | 0,76 | 0 | 5 801 909 |
| 606 | Achats non stockés de matières et fournitures | 0 | 0 | 1 690 169 | | | 0,22 | 0 | 1 690 169 |
| 61 | Services extérieurs | 0 | 0 | 51 314 279 | | | 6,70 | 0 | 51 314 279 |
| 613 | Locations | 0 | 0 | 2 879 644 | | | 0,38 | 0 | 2 879 644 |
| 617 | Etudes et recherches | 0 | 0 | 43 277 940 | | | 5,65 | 0 | 43 277 940 |
| 618 | Divers services extérieurs | 0 | 0 | 5 156 695 | | | 0,67 | 0 | 5 156 695 |
| 62 | Autres services extérieurs | 353 000 000 | 353 000 000 | 256 889 943 | 72,77 | 72,77 | 33,54 | 0 | 256 889 943 |
| 622 | Rémunérations d'intermédiaires et honoraires | 180 000 000 | 180 000 000 | 83 579 837 | 46,43 | 46,43 | 10,91 | 0 | 83 579 837 |
| 623 | Publicité, publications, relations publiques | 155 000 000 | 155 000 000 | 147 738 447 | 95,32 | 95,32 | 19,29 | 0 | 147 738 447 |
| 624 | Transports | 3 000 000 | 3 000 000 | 4 665 860 | 155,53 | 155,53 | 0,61 | 0 | 4 665 860 |
| 625 | Déplacements et missions | 4 000 000 | 4 000 000 | 16 186 124 | 404,65 | 404,65 | 2,11 | 0 | 16 186 124 |
| 628 | Divers - Autres services extérieurs | 11 000 000 | 11 000 000 | 4 719 675 | 42,91 | 42,91 | 0,62 | 0 | 4 719 675 |
| 65 | Autres charges d'activité | 344 000 000 | 344 000 000 | 402 248 018 | 116,93 | 116,93 | 52,52 | 0 | 402 248 018 |
| 6568 | Autres participations | 14 000 000 | 14 000 000 | 793 773 | 5,67 | 5,67 | 0,10 | 0 | 793 773 |
| 6573 | Subventions aux organismes publics | 220 000 000 | 220 000 000 | 299 989 234 | 136,36 | 136,36 | 39,17 | 0 | 299 989 234 |
| 6574 | Sub. aux associat° & autres organismes droit privé | 110 000 000 | 110 000 000 | 101 465 011 | 92,24 | 92,24 | 13,25 | 0 | 101 465 011 |
| 67 | Charges exceptionnelles | 155 500 000 | 1 366 434 128 | 1 801 582 | 1,16 | 0,13 | 0,24 | 0 | 1 801 582 |
| 673 | Titres annulés | 500 000 | 2 300 000 | 1 801 582 | 360,32 | 78,33 | 0,24 | 0 | 1 801 582 |
| 6743 | Subventions exceptionnelles aux organismes publics | 155 000 000 | 155 000 000 | 0 | 0,00 | 0,00 | 0,00 | 0 | 0 |
| 678 | Autres charges exceptionnelles | 0 | 1 209 134 128 | 0 | | 0,00 | 0,00 | 0 | 0 |
| 68 | Dotations aux amortissements et provisions | 11 000 000 | 11 000 000 | 4 417 492 | 40,16 | 40,16 | 0,58 | 0 | 4 417 492 |
| 681 | Dotat° amort. & aux provis° - Charges de fct | 11 000 000 | 11 000 000 | 4 417 492 | 40,16 | 40,16 | 0,58 | 0 | 4 417 492 |
| TOTAL GENERAL | | 863 500 000 | 2 074 434 128 | 765 830 174 | 88,69 | 36,92 | 100,00 | 0 | 765 830 174 |

SECTION D'INVESTISSEMENT

MISSION 910 - SANTE

PAGE 1

| No AP | LIBELLE DEPENSE | A.P. VOTEES Y COMPRIS DEPENSES IMPREVUES (A) | CP délégués 2025 y compris dépenses imprévues (B) | CP mandatés 2025 y compris dépenses imprévues (C) | C.P. Reportés (D=B-C) | % (C/A) | % (C/B) | REAL. CUMULEES (E=somme des C) | % (E/A) |
|-------------------------------------|---|---|--|---|--------------------------|-------------|--------------|-----------------------------------|--------------|
| 91002 - SANTE PUBLIQUE - PREVENTION | | | | | | | | | |
| 3.2021 | Prévention - Aménagements et équipements - 2021 | 32 335 318 | 23 704 518 | | 23 704 518 | | | 8 630 800 | 26,69 |
| 2.2023 | Subventions aux associations - 2023 | 15 000 000 | 1 395 814 | | 1 395 814 | | | 7 141 873 | 47,61 |
| 1.2024 | Subventions aux établissements publics - 2024 | 10 000 000 | 4 393 373 | 4 393 373 | | 43,93 | 100,00 | 4 393 373 | 43,93 |
| 2.2024 | Subventions aux associations - 2024 | 53 260 617 | | | | | | | |
| TOTAL DU PROGRAMME | | 110 595 935 | 29 493 705 | 4 393 373 | 25 100 332 | 3,97 | 14,90 | 20 166 046 | 18,23 |
| TOTAL DES DEPENSES | | 110 595 935 | 29 493 705 | 4 393 373 | 25 100 332 | 3,97 | 14,90 | 20 166 046 | 18,23 |

| MISSION / ARTICLE | LIBELLE RECETTE | BUDGET PRIMITIF (A) | BUDGET MODIFIE (B) | Réalisations 2025 (C) | ECARTS (D=B-C) | % (C/A) | % (C/B) | | |
|-------------------------------------|--|------------------------|-----------------------|--------------------------|-------------------|------------|------------|--|--|
| 91002 - SANTE PUBLIQUE - PREVENTION | | | | | | | | | |
| 20421 | Pers privé-Biens mobiliers, matériel, études, batiments et installations | | | 759 134 | - 759 134 | 0,00 | 0,00 | | |
| TOTAL DU PROGRAMME | | | | 759 134 | - 759 134 | | 0,00 | | |
| TOTAL DES RECETTES | | | | 759 134 | - 759 134 | 0,00 | 0,00 | | |

| | | | | | | | | | |
|-----------------------------|--|--|--|-------------|--|--|--|--|--|
| RESULTAT MISSION 910 | | | | - 3 634 239 | | | | | |
|-----------------------------|--|--|--|-------------|--|--|--|--|--|

| MISSION / ARTICLE | LIBELLE RECETTE | BUDGET PRIMITIF (A) | BUDGET MODIFIE (B) | Réalisations 2025 (C) | ECARTS (D=B-C) | % (C/A) | % (C/B) | | |
|-----------------------------|--|------------------------|-----------------------|--------------------------|-------------------|------------|------------|--|--|
| 95102 - AUTOFINANCEMENT NET | | | | | | | | | |
| 280 | Amortissements des immobilisations incorporelles | 11 000 000 | 11 000 000 | 0 | 11 000 000 | 0,00 | 0,00 | | |
| 2804 | Subventions d'équipement versées | | | 1 645 733 | - 1 645 733 | 0,00 | 0,00 | | |
| 28157 | Matériel et outillage techniques | | | 1 376 067 | - 1 376 067 | 0,00 | 0,00 | | |
| 28188 | Divers - Autres immobilisations corporelles | | | 1 395 692 | - 1 395 692 | 0,00 | 0,00 | | |
| | TOTAL DU PROGRAMME | 11 000 000 | 11 000 000 | 4 417 492 | 6 582 508 | 40,16 | 40,16 | | |
| | TOTAL DES RECETTES | 11 000 000 | 11 000 000 | 4 417 492 | 6 582 508 | 40,16 | 40,16 | | |
| | RESULTAT MISSION 951 | | | 4 417 492 | | | | | |

BALANCE PAR NATURE DE LA SECTION D'INVESTISSEMENT - EXERCICE 2025

FONDS DE PRÉVENTION SANITAIRE ET SOCIALE

| ARTICLE/ CSR (*1) / LB (*2) | LIBELLE | DEPENSES | | | % | | | RECETTES | | | % | | |
|-----------------------------------|--|------------------------|-----------------------|---|--------------|-------------|-----------------|------------------------|-----------------------|--|--------------|-------------|-----------------|
| | | BUDGET PRIMITIF (1) | BUDGET MODIFIE (2) | MANDATS Y COMPRIS DEPENSES IMPREVUES (3) | (3)/(1) | (3)/(2) | TOTAL de (3) | BUDGET PRIMITIF (4) | BUDGET MODIFIE (5) | EMISSIONS Y COMPRIS CESSIONS IMMOBILISATIONS (6) | (6)/(4) | (6)/(5) | TOTAL de (6) |
| 001 | Résultat d'inv reporté | 0 | 0 | | | | | 0 | 72 754 322 | | | | |
| 2 | Comptes d'immobilisations | 11 000 000 | 83 754 322 | 4 393 373 | 39,94 | 5,25 | 100,00 | 11 000 000 | 11 000 000 | 5 176 626 | 47,06 | 47,06 | 100,00 |
| 20 | Immobilisations incorporelles | 11 000 000 | 60 049 804 | 4 393 373 | 39,94 | 7,32 | 100,00 | | | 759 134 | | | 14,66 |
| 21 | Immobilisations corporelles | | 23 704 518 | | | | | | | | | | |
| 28 | Amortissements des immobilisations | | | | | | | 11 000 000 | 11 000 000 | 4 417 492 | 40,16 | 40,16 | 85,34 |
| | TOTAL GENERAL | 11 000 000 | 83 754 322 | 4 393 373 | 39,94 | 5,25 | 100,00 | 11 000 000 | 83 754 322 | 5 176 626 | 47,06 | 6,18 | 100,00 |
| | EXCEDENT SECTION INVESTISSEMENT | | | 783 253 | | | | | | | | | |

*1 - CSR : Chapitres sans réalisation : 020,021,024

*2 - LB : Lignes budgétaires : 001

BALANCE FONCTIONNELLE DE LA SECTION D'INVESTISSEMENT - EXERCICE 2025

FONDS DE PRÉVENTION SANITAIRE ET SOCIALE

| MISSION / CSR (*1) / LB (*2) | LIBELLE | DEPENSES | | | | % | | | | RECETTES | | | % | | |
|--|------------------------|------------------------|-----------------------------------|-----------------------|--|--------------|-------------|--------------|-----------------|------------------------|-----------------------|--|--------------|-------------|-----------------|
| | | BUDGET PRIMITIF (1) | BUDGET MODIFIE (2) BP + COL | CREDIT DELEGUE (3) | MANDATS Y COMPRIS DEPENSES IMPREVUES (4) | (4)/(1) | (4)/(2) | (4)/(3) | TOTAL de (4) | BUDGET PRIMITIF (5) | BUDGET MODIFIE (6) | EMISSIONS Y COMPRIS CESSIONS IMMOBILISATIONS (7) | (7)/(5) | (7)/(6) | TOTAL de (7) |
| 001 | Résultat d'inv reporté | 0 | 0 | | | | | | | 0 | 72 754 322 | | | | |
| 910 | Sante | 11 000 000 | 83 754 322 | 29 493 705 | 4 393 373 | 39,94 | 5,25 | 14,90 | 100,00 | | | 759 134 | | | 14,66 |
| 951 | Gestion financiere | | 0 | | | | | | | 11 000 000 | 11 000 000 | 4 417 492 | 40,16 | 40,16 | 85,34 |
| | TOTAL GENERAL | 11 000 000 | 83 754 322 | 29 493 705 | 4 393 373 | 39,94 | 5,25 | 14,90 | 100,00 | 11 000 000 | 83 754 322 | 5 176 626 | 47,06 | 6,18 | 100,00 |
| EXCEDENT SECTION INVESTISSEMENT | | | | | 783 253 | | | | | | | | | | |

*1 - CSR : Chapitres sans réalisation : 020,021,024

*2 - LB : Lignes budgétaires : 001

FONDS DE PREVENTION SANITAIRE ET SOCIALE

BALANCE GENERALE PAR MISSION

EXERCICE 2025

| | | MOUVEMENTS BUDGETAIRES | | | | MOUVEMENTS REELS | | | | MOUVEMENTS D'ORDRE | | | |
|----------------------------------|--------------------|------------------------|-------------|--------------------|-------------|--------------------|-------------|--------------------|-------------|--------------------|----------------|------------------|----------------|
| MIS | LIBELLES | DEPENSES | % | RECETTES | % | DEPENSES | % | RECETTES | % | DEPENSES | % | RECETTES | % |
| SECTION D'INVESTISSEMENT | | 4 393 373 | 100% | 5 176 626 | 100% | 4 393 373 | 100% | 759 134 | 100% | 0 | #DIV/0! | 4 417 492 | 100% |
| 910 | Santé | 4 393 373 | 100% | 759 134 | 15% | 4 393 373 | 100% | 759 134 | 100% | | #DIV/0! | | 0% |
| 951 | Gestion financière | 0 | 0% | 4 417 492 | 85% | 0 | 0% | 0 | 0% | | #DIV/0! | 4 417 492 | 100% |
| SECTION DE FONCTIONNEMENT | | 765 830 174 | 99% | 834 983 939 | 18% | 761 412 682 | 100% | 834 983 939 | 18% | 4 417 492 | 100% | 0 | #DIV/0! |
| 960 | Pouvoirs publics | | 0% | 193 010 | 0% | 0 | 0% | 193 010 | 0% | | 0% | | #DIV/0! |
| 970 | Santé | 673 465 579 | 88% | 152 926 333 | 18% | 673 465 579 | 88% | 152 926 333 | 18% | | 0% | | #DIV/0! |
| 971 | Vie sociale | 86 145 521 | 11% | 449 741 | 0% | 86 145 521 | 11% | 449 741 | 0% | | 0% | | #DIV/0! |
| 990 | Gestion fiscale | 1 801 582 | 0% | 681 414 855 | 82% | 1 801 582 | 0% | 681 414 855 | 82% | | 0% | | #DIV/0! |
| 991 | Gestion financière | 4 417 492 | 1% | 0 | 0% | | 0% | 0 | 0% | 4 417 492 | 100% | 0 | #DIV/0! |
| TOTAL GENERAL | | 770 223 547 | | 840 160 565 | | 765 806 055 | | 835 743 073 | | 4 417 492 | | 4 417 492 | |

FONDS DE PREVENTION SANITAIRE ET SOCIALE

BALANCE GENERALE

EXERCICE 2025

| | | MOUVEMENTS BUDGETAIRES | | | | MOUVEMENTS REELS | | | | MOUVEMENTS D'ORDRE | | | |
|----------------------------------|--|------------------------|-------------|--------------------|-------------|--------------------|-------------|--------------------|-------------|--------------------|-------------|------------------|-------------|
| ART | LIBELLES | DEPENSES | % | RECETTES | % | DEPENSES | % | RECETTES | % | DEPENSES | % | RECETTES | % |
| SECTION D'INVESTISSEMENT | | 4 393 373 | 100% | 5 176 626 | 100% | 4 393 373 | 100% | 759 134 | 100% | 0 | 0% | 4 417 492 | 100% |
| 20 | Immobilisations incorporelles | 4 393 373 | 100% | 759 134 | 15% | 4 393 373 | 100% | 759 134 | 100% | | | | |
| 28 | Amortissements des immobilisations | | | 4 417 492 | 85% | | | | | | | 4 417 492 | 100% |
| SECTION DE FONCTIONNEMENT | | 765 830 174 | 100% | 834 983 939 | 100% | 761 412 682 | 100% | 834 983 939 | 100% | 4 417 492 | 100% | 0 | |
| 60 | Achats et variation des stocks | 49 158 860 | 6% | 35 715 807 | 4% | 49 158 860 | 6% | 35 715 807 | 4% | | | | |
| 61 | Services extérieurs | 51 314 279 | 7% | | | 51 314 279 | 7% | | | | | | |
| 62 | Autres services extérieurs | 256 889 943 | 34% | 78 741 | 0% | 256 889 943 | 34% | 78 741 | 0% | | | | |
| 65 | Autres charges d'activité | 402 248 018 | 53% | 3 773 844 | 0% | 402 248 018 | 53% | 3 773 844 | 0% | | | | |
| 67 | Charges exceptionnelles | 1 801 582 | 0% | | | 1 801 582 | 0% | | | | | | |
| 68 | Dotations aux amortissements et provisions | 4 417 492 | 1% | | | | | | | 4 417 492 | 100% | | |
| 70 | Produits des services du domaines et ventes diverses | | | 193 010 | 0% | | | 193 010 | 0% | | | | |
| 71 | Impôts et taxes indirects | | | 681 414 855 | 82% | | | 681 414 855 | 82% | | | | |
| 74 | Dotations et participations | | | 4 554 878 | 1% | | | 4 554 878 | 1% | | | | |
| 77 | Produits exceptionnels | | | 109 252 804 | 13% | | | 109 252 804 | 13% | | | | |
| TOTAL GENERAL | | 770 223 547 | | 840 160 565 | | 765 806 055 | | 835 743 073 | | 4 417 492 | | 4 417 492 | |

| SOLDE | Investissement |
|-------------------------------|-------------------|
| Résultat cumulé au 01/01/2025 | 72 754 322 |
| Résultat de l'exercice 2025 | 783 253 |
| Résultat cumulé au 31/12/2025 | 73 537 575 |

| Fonctionnement |
|----------------------|
| 1 394 434 128 |
| 69 153 765 |
| 1 463 587 893 |

| Total |
|----------------------|
| 1 467 188 450 |
| 69 937 018 |
| 1 537 125 468 |

FONDS DE SOLIDARITE DANS LE
DOMAINE DE L'ELECTRICITE

SECTION DE FONCTIONNEMENT

| MISSION/ ARTICLE | LIBELLE | PREVISIONS PRIMITIVES 2025 (A) | PREVISIONS MODIFIEES 2025 (B) | REALISATIONS Mandats ou Titres y compris dépenses imprévues et cessions immobilisations (C) | % | % | REALISATIONS Hors travaux en régie |
|---------------------|------------------------------------|---|--|---|---|---|--|
| | RECETTES | | 2 066 999 191 | | | | |
| | RECETTES DIRECTES | | 2 066 999 191 | | | | |
| | Résultat de fonctionnement reporté | | 2 066 999 191 | | | | |
| | RESULTAT | | 2 066 999 191 | | | | |

| MISSION/ ARTICLE | LIBELLE | PREVISIONS PRIMITIVES 2025 (A) | PREVISIONS MODIFIEES 2025 (B) | REALISATIONS Mandats ou Titres y compris dépenses imprévues et cessions immobilisations (C) | % (C/A) | % (C/B) | REALISATIONS Hors travaux en régie |
|---------------------|--|---|--|---|---------------|--------------|--|
| | DE PENSES | 4 000 000 000 | 6 066 999 191 | 5 020 874 998 | 125,52 | 82,76 | 5 020 874 998 |
| | DEPENSES DIRECTES | 4 000 000 000 | 6 066 999 191 | 5 020 874 998 | 125,52 | 82,76 | 5 020 874 998 |
| 652 | Aides à caractère économique | 4 000 000 000 | 6 066 999 191 | 5 020 874 998 | 125,52 | 82,76 | 5 020 874 998 |
| | RECETTES | | | 5 660 098 | | | 5 660 098 |
| | RECETTES DIRECTES | | | 5 660 098 | | | 5 660 098 |
| 773 | Mandats annulés (sur exercices antérieurs) | | | 5 660 098 | | | 5 660 098 |
| | RESULTAT | - 4 000 000 000 | - 6 066 999 191 | - 5 015 214 900 | 125,38 | 82,66 | - 5 015 214 900 |

| FISCALITE INDIRECTE | | | | | | | | | | | | ARTICLE |
|----------------------|--|--|--|--|--|--|--|--|--|--|-------|---------|
| 99001 | | | | | | | | | | | | |
| 4 032 961 031 | | | | | | | | | | | | |
| 4 032 961 031 | | | | | | | | | | | | |
| 4 032 961 031 | | | | | | | | | | | 71386 | |
| | | | | | | | | | | | | |
| 4 032 961 031 | | | | | | | | | | | | |

| MISSION/ ARTICLE | LIBELLE | PREVISIONS PRIMITIVES 2025 (A) | PREVISIONS MODIFIEES 2025 (B) | REALISATIONS Mandats ou Titres y compris dépenses imprévues et cessions immobilisations (C) | % (C/A) | % (C/B) | REALISATIONS Hors travaux en régie |
|---------------------|--------------------------------------|---|--|---|---------------|---------------|--|
| | RECETTES | 4 000 000 000 | 4 000 000 000 | 4 032 961 031 | 100,82 | 100,82 | 4 032 961 031 |
| | RECETTES DIRECTES | 4 000 000 000 | 4 000 000 000 | 4 032 961 031 | 100,82 | 100,82 | 4 032 961 031 |
| 71386 | Taxe de solidarité sur l'électricité | 4 000 000 000 | 4 000 000 000 | 4 032 961 031 | 100,82 | 100,82 | 4 032 961 031 |
| | RESULTAT | 4 000 000 000 | 4 000 000 000 | 4 032 961 031 | 100,82 | 100,82 | 4 032 961 031 |

BALANCE FONCTIONNELLE DE LA SECTION DE FONCTIONNEMENT - EXERCICE 2025

FONDS DE SOLIDARITÉ DANS LE DOMAINE DE L'ÉLECTRICITÉ

| Mission/ CSR(*1)/ LB(*2) | LIBELLE | TOTAL DEPENSES DIRECTES | | | % | | | TOTAL RECETTES DIRECTES | | | % | | |
|---------------------------------------|--|-------------------------|-----------------------|---|---------------|--------------|---------------|-------------------------|-----------------------|--|---------------|--------------|---------------|
| | | BUDGET PRIMITIF (1) | BUDGET MODIFIE (2) | MANDATS Y COMPRIS DEPENSES IMPREVUES (3) | (3)/(1) | (3)/(2) | TOTAL | BUDGET PRIMITIF (4) | BUDGET MODIFIE (5) | EMISSIONS Y COMPRIS PRODUITS DES CESSIONS (6) | (6)/(4) | (6)/(5) | TOTAL |
| | | 4 000 000 000 | 6 066 999 191 | 5 020 874 998 | 125,52 | 82,76 | 100,00 | 4 000 000 000 | 6 066 999 191 | 4 038 621 129 | 100,97 | 66,57 | 100,00 |
| 002 | Résultat de fonctionnement reporté | | | | 0,00 | 0,00 | 0,00 | | 2 066 999 191 | | 0,00 | 0,00 | 0,00 |
| 974 | RESEAUX ET EQUIPEMENTS STRUCTURANTS | 4 000 000 000 | 6 066 999 191 | 5 020 874 998 | 125,52 | 82,76 | 100,00 | | | 5 660 098 | 0,00 | 0,00 | 0,14 |
| 990 | GESTION FISCALE | | | | 0,00 | 0,00 | 0,00 | 4 000 000 000 | 4 000 000 000 | 4 032 961 031 | 100,82 | 100,82 | 99,86 |
| | TOTAL GENERAL | 4 000 000 000 | 6 066 999 191 | 5 020 874 998 | 125,52 | 82,76 | 100,00 | 4 000 000 000 | 6 066 999 191 | 4 038 621 129 | 100,97 | 66,57 | 100,00 |
| DEFICIT SECTION FONCTIONNEMENT | | | | | | | | | | 982 253 869 | | | |

*1 - CSR : Chapitres sans réalisation :

*2 - LB : Lignes budgétaires : 002

EXECUTION DES RECETTES PAR NATURE (SECTION DE FONCTIONNEMENT) - EXERCICE 2025 -

| MISSION/ LIGNE BUDGETAIRE/ ARTICLE | LIBELLE | RECETTES | | | % | | |
|---|--|------------------------|-----------------------|---|---------------|--------------|---------------|
| | | BUDGET PRIMITIF (1) | BUDGET MODIFIE (2) | EMISSIONS Y COMPRIS CESSIONS IMMOBILISATIONS (3) | (3)/(1) | (3)/(2) | TOTAL |
| 0 | Comptes de statistique | | 2 066 999 191 | 0 | | 0,00 | 0,00 |
| 00 | Résultat reporté | | 2 066 999 191 | 0 | | 0,00 | 0,00 |
| 002 | Résultat de fonctionnement reporté | | 2 066 999 191 | 0 | | 0,00 | 0,00 |
| 7 | Comptes de produits | 4 000 000 000 | 4 000 000 000 | 4 038 621 129 | 100,97 | 100,97 | 100,00 |
| 71 | Impôts et taxes indirects | 4 000 000 000 | 4 000 000 000 | 4 032 961 031 | 100,82 | 100,82 | 99,86 |
| 71386 | Taxe de solidarité sur l'électricité | 4 000 000 000 | 4 000 000 000 | 4 032 961 031 | 100,82 | 100,82 | 99,86 |
| 77 | Produits exceptionnels | | | 5 660 098 | | | 0,14 |
| 773 | Mandats annulés (sur exercices antérieurs) | | | 5 660 098 | | | 0,14 |
| TOTAL GENERAL | | 4 000 000 000 | 6 066 999 191 | 4 038 621 129 | 100,97 | 66,57 | 100,00 |

EXECUTION DES DEPENSES PAR NATURE (SECTION DE FONCTIONNEMENT) - EXERCICE 2025 -

| MISSION / ARTICLE | LIBELLE | DEPENSES | | | % | | | TRAVAUX EN REGIE (4) | REALISATIONS NETTES (5) = (3) - (4) |
|-------------------------|------------------------------|------------------------|-----------------------|--|---------------|--------------|---------------|----------------------------|---|
| | | BUDGET PRIMITIF (1) | BUDGET MODIFIE (2) | MANDATS Y COMPRIS DEPENSES IMPREVUES (3) | (3)/(1) | (3)/(2) | TOTAL | | |
| 6 | Comptes de charges | 4 000 000 000 | 6 066 999 191 | 5 020 874 998 | 125,52 | 82,76 | 100,00 | 0 | 5 020 874 998 |
| 65 | Autres charges d'activité | 4 000 000 000 | 6 066 999 191 | 5 020 874 998 | 125,52 | 82,76 | 100,00 | 0 | 5 020 874 998 |
| 652 | Aides à caractère économique | 4 000 000 000 | 6 066 999 191 | 5 020 874 998 | 125,52 | 82,76 | 100,00 | 0 | 5 020 874 998 |
| TOTAL GENERAL | | 4 000 000 000 | 6 066 999 191 | 5 020 874 998 | 125,52 | 82,76 | 100,00 | 0 | 5 020 874 998 |

FONDS DE SOLIDARITE DANS LE DOMAINE DE L'ELECTRICITE

BALANCE GENERALE PAR MISSION

EXERCICE 2025

| | | MOUVEMENTS BUDGETAIRES | | | | MOUVEMENTS REELS | | | |
|----------------------------------|-------------------------------------|------------------------|-------------|----------------------|-------------|----------------------|-------------|----------------------|-------------|
| MIS | LIBELLES | DEPENSES | % | RECETTES | % | DEPENSES | % | RECETTES | % |
| SECTION D'INVESTISSEMENT | | | | | | | | | |
| SECTION DE FONCTIONNEMENT | | 5 020 874 998 | 100% | 4 038 621 129 | 100% | 5 020 874 998 | 100% | 4 038 621 129 | 100% |
| 974 | Réseaux et équipements structurants | 5 020 874 998 | 100% | 5 660 098 | 0% | 5 020 874 998 | 100% | 5 660 098 | 0% |
| 990 | Gestion fiscale | 0 | 0% | 4 032 961 031 | 100% | 0 | 0% | 4 032 961 031 | 100% |
| TOTAL GENERAL | | 5 020 874 998 | | 4 038 621 129 | | 5 020 874 998 | | 4 038 621 129 | |

FONDS DE SOLIDARITE DANS LE DOMAINE DE L'ELECTRICITE

BALANCE GENERALE

EXERCICE 2025

| | | MOUVEMENTS BUDGETAIRES | | | | MOUVEMENTS REELS | | | |
|----------------------------------|---------------------------|------------------------|-------------|----------------------|-------------|----------------------|-------------|----------------------|-------------|
| ART | LIBELLES | DEPENSES | % | RECETTES | % | DEPENSES | % | RECETTES | % |
| SECTION D'INVESTISSEMENT | | | | | | | | | |
| SECTION DE FONCTIONNEMENT | | 5 020 874 998 | 100% | 4 038 621 129 | 100% | 5 020 874 998 | 100% | 4 038 621 129 | 100% |
| 65 | Autres charges d'activité | 5 020 874 998 | 100% | | | 5 020 874 998 | 100% | | |
| 71 | Impôts et taxes indirects | | | 4 032 961 031 | 99,9% | | | 4 032 961 031 | 99,9% |
| 77 | Produits exceptionnels | | | 5 660 098 | 0,1% | | | 5 660 098 | 0,1% |
| TOTAL GENERAL | | 5 020 874 998 | | 4 038 621 129 | | 5 020 874 998 | | 4 038 621 129 | |

| SOLDE | Investissement |
|-------------------------------|----------------|
| Résultat cumulé au 01/01/2025 | |
| Résultat de l'exercice 2025 | |
| Résultat cumulé au 31/12/2025 | |

| Fonctionnement |
|----------------|
| 2 066 999 191 |
| -982 253 869 |
| 1 084 745 322 |

| Total |
|---------------|
| 2 066 999 191 |
| -982 253 869 |
| 1 084 745 322 |

FONDS DE CONTINUITÉ
TERRITORIALE AÉRIENNE
INTERINSULAIRE

SECTION DE FONCTIONNEMENT

| MISSION/ ARTICLE | LIBELLE | PREVISIONS PRIMITIVES 2025 (A) | PREVISIONS MODIFIEES 2025 (B) | REALISATIONS Mandats ou Titres y compris dépenses imprévues et cessions immobilisations (C) | % | % | REALISATIONS Hors travaux en régie |
|---------------------|------------------------------------|---|--|---|---|---|--|
| | R E C E T T E S | | 189 243 553 | | | | |
| | RECETTES DIRECTES | | 189 243 553 | | | | |
| | Résultat de fonctionnement reporté | | 189 243 553 | | | | |
| | R E S U L T A T | | 189 243 553 | | | | |

TRANSPORTS
AERIENS ET
AVIATION CIVILE

97503

ARTICLE

1 247 400 000**1 247 400 000**

1 247 400 000

611
678**373 853 850****373 853 850**

23 853 850

350 000 000

773
778

- 873 546 150

| MISSION/ ARTICLE | LIBELLE | PREVISIONS PRIMITIVES 2025 (A) | PREVISIONS MODIFIEES 2025 (B) | REALISATIONS Mandats ou Titres y compris dépenses imprévues et cessions immobilisations (C) | % (C/A) | % (C/B) | REALISATIONS Hors travaux en régie |
|---------------------|--|---|--|---|---------------|---------------|--|
| | DEPENSES | 1 247 000 000 | 1 436 243 553 | 1 247 400 000 | 100,03 | 86,85 | 1 247 400 000 |
| | DEPENSES DIRECTES | 1 247 000 000 | 1 436 243 553 | 1 247 400 000 | 100,03 | 86,85 | 1 247 400 000 |
| 611 | Prestations de services (délgt° miss° serv. pub) | 1 247 000 000 | 1 251 030 000 | 1 247 400 000 | 100,03 | 99,71 | 1 247 400 000 |
| 678 | Autres charges exceptionnelles | | 185 213 553 | | | | |
| | RECETTES | 350 000 000 | 350 000 000 | 373 853 850 | 106,82 | 106,82 | 373 853 850 |
| | RECETTES DIRECTES | 350 000 000 | 350 000 000 | 373 853 850 | 106,82 | 106,82 | 373 853 850 |
| 773 | Mandats annulés (sur exercices antérieurs) | | | 23 853 850 | | | 23 853 850 |
| 778 | Autres produits exceptionnels | 350 000 000 | 350 000 000 | 350 000 000 | 100,00 | 100,00 | 350 000 000 |
| | RESULTAT | - 897 000 000 | - 1 086 243 553 | - 873 546 150 | 97,39 | 80,42 | - 873 546 150 |

| MISSION/ ARTICLE | LIBELLE | PREVISIONS PRIMITIVES 2025 (A) | PREVISIONS MODIFIEES 2025 (B) | REALISATIONS Mandats ou Titres y compris dépenses imprévues et cessions immobilisations (C) | % (C/A) | % (C/B) | REALISATIONS Hors travaux en régie |
|---------------------|---|---|--|---|--------------|--------------|--|
| | RECETTES | 897 000 000 | 897 000 000 | 834 558 788 | 93,04 | 93,04 | 834 558 788 |
| | RECETTES DIRECTES | 897 000 000 | 897 000 000 | 834 558 788 | 93,04 | 93,04 | 834 558 788 |
| 71387 | Contr.solidarité terr transport aérien interinsul | 897 000 000 | 897 000 000 | 834 558 788 | 93,04 | 93,04 | 834 558 788 |
| | RESULTAT | 897 000 000 | 897 000 000 | 834 558 788 | 93,04 | 93,04 | 834 558 788 |

BALANCE FONCTIONNELLE DE LA SECTION DE FONCTIONNEMENT - EXERCICE 2025

FONDS DE CONTINUITÉ TERRITORIALE AÉRIENNE INTERINSULAIRE

| Mission/ CSR(*1)/ LB(*2) | LIBELLE | TOTAL DEPENSES DIRECTES | | | % | | | TOTAL RECETTES DIRECTES | | | % | | |
|---------------------------------------|------------------------------------|-------------------------|-----------------------|---|---------------|--------------|---------------|-------------------------|-----------------------|--|--------------|--------------|---------------|
| | | BUDGET PRIMITIF (1) | BUDGET MODIFIE (2) | MANDATS Y COMPRIS DEPENSES IMPREVUES (3) | (3)/(1) | (3)/(2) | TOTAL | BUDGET PRIMITIF (4) | BUDGET MODIFIE (5) | EMISSIONS Y COMPRIS PRODUITS DES CESSIONS (6) | (6)/(4) | (6)/(5) | TOTAL |
| | | 1 247 000 000 | 1 436 243 553 | 1 247 400 000 | 100,03 | 86,85 | 100,00 | 1 247 000 000 | 1 436 243 553 | 1 208 412 638 | 96,91 | 84,14 | 100,00 |
| 002 | Résultat de fonctionnement reporté | | | | 0,00 | 0,00 | 0,00 | | 189 243 553 | | 0,00 | 0,00 | 0,00 |
| 975 | TRANSPORTS | 1 247 000 000 | 1 436 243 553 | 1 247 400 000 | 100,03 | 86,85 | 100,00 | 350 000 000 | 350 000 000 | 373 853 850 | 106,82 | 106,82 | 30,94 |
| 990 | GESTION FISCALE | | | | 0,00 | 0,00 | 0,00 | 897 000 000 | 897 000 000 | 834 558 788 | 93,04 | 93,04 | 69,06 |
| | TOTAL GENERAL | 1 247 000 000 | 1 436 243 553 | 1 247 400 000 | 100,03 | 86,85 | 100,00 | 1 247 000 000 | 1 436 243 553 | 1 208 412 638 | 96,91 | 84,14 | 100,00 |
| DEFICIT SECTION FONCTIONNEMENT | | | | | | | | | | 38 987 362 | | | |

*1 - CSR : Chapitres sans réalisation :

*2 - LB : Lignes budgétaires : 002

EXECUTION DES RECETTES PAR NATURE (SECTION DE FONCTIONNEMENT) - EXERCICE 2025 -

| MISSION/ LIGNE BUDGETAIRE/ ARTICLE | LIBELLE | RECETTES | | | % | | |
|---|---|------------------------|-----------------------|---|--------------|--------------|---------------|
| | | BUDGET PRIMITIF (1) | BUDGET MODIFIE (2) | EMISSIONS Y COMPRIS CESSIONS IMMOBILISATIONS (3) | (3)/(1) | (3)/(2) | TOTAL |
| 0 | Comptes de statistique | | 189 243 553 | 0 | | 0,00 | 0,00 |
| 00 | Résultat reporté | | 189 243 553 | 0 | | 0,00 | 0,00 |
| 002 | Résultat de fonctionnement reporté | | 189 243 553 | 0 | | 0,00 | 0,00 |
| 7 | Comptes de produits | 1 247 000 000 | 1 247 000 000 | 1 208 412 638 | 96,91 | 96,91 | 100,00 |
| 71 | Impôts et taxes indirects | 897 000 000 | 897 000 000 | 834 558 788 | 93,04 | 93,04 | 69,06 |
| 71387 | Contr.solidarité terr transport aérien interinsul | 897 000 000 | 897 000 000 | 834 558 788 | 93,04 | 93,04 | 69,06 |
| 77 | Produits exceptionnels | 350 000 000 | 350 000 000 | 373 853 850 | 106,82 | 106,82 | 30,94 |
| 773 | Mandats annulés (sur exercices antérieurs) | | | 23 853 850 | | | 1,97 |
| 778 | Autres produits exceptionnels | 350 000 000 | 350 000 000 | 350 000 000 | 100,00 | 100,00 | 28,96 |
| TOTAL GENERAL | | 1 247 000 000 | 1 436 243 553 | 1 208 412 638 | 96,91 | 84,14 | 100,00 |

EXECUTION DES DEPENSES PAR NATURE (SECTION DE FONCTIONNEMENT) - EXERCICE 2025 -

| MISSION / ARTICLE | LIBELLE | DEPENSES | | | % | | | TRAVAUX EN REGIE (4) | REALISATIONS NETTES (5) = (3) - (4) |
|-------------------------|--|------------------------|-----------------------|--|---------------|--------------|---------------|----------------------------|---|
| | | BUDGET PRIMITIF (1) | BUDGET MODIFIE (2) | MANDATS Y COMPRIS DEPENSES IMPREVUES (3) | (3)/(1) | (3)/(2) | TOTAL | | |
| 6 | Comptes de charges | 1 247 000 000 | 1 436 243 553 | 1 247 400 000 | 100,03 | 86,85 | 100,00 | 0 | 1 247 400 000 |
| 61 | Services extérieurs | 1 247 000 000 | 1 251 030 000 | 1 247 400 000 | 100,03 | 99,71 | 100,00 | 0 | 1 247 400 000 |
| 611 | Prestations de services (délgt° miss° serv. pub) | 1 247 000 000 | 1 251 030 000 | 1 247 400 000 | 100,03 | 99,71 | 100,00 | 0 | 1 247 400 000 |
| 67 | Charges exceptionnelles | 0 | 185 213 553 | 0 | | 0,00 | 0,00 | 0 | 0 |
| 678 | Autres charges exceptionnelles | 0 | 185 213 553 | 0 | | 0,00 | 0,00 | 0 | 0 |
| TOTAL GENERAL | | 1 247 000 000 | 1 436 243 553 | 1 247 400 000 | 100,03 | 86,85 | 100,00 | 0 | 1 247 400 000 |

FONDS DE CONTINUTE TERRITORIALE AERIENNE INTERINSULAIRE

BALANCE GENERALE PAR MISSION

EXERCICE 2025

| | | MOUVEMENTS BUDGETAIRES | | | | MOUVEMENTS REELS | | | |
|----------------------------------|-----------------|------------------------|-------------|----------------------|-------------|----------------------|-------------|----------------------|-------------|
| MIS | LIBELLES | DEPENSES | % | RECETTES | % | DEPENSES | % | RECETTES | % |
| SECTION D'INVESTISSEMENT | | | | | | | | | |
| SECTION DE FONCTIONNEMENT | | 1 247 400 000 | 100% | 1 208 412 638 | 100% | 1 247 400 000 | 100% | 1 208 412 638 | 100% |
| 975 | Transports | 1 247 400 000 | 100% | 373 853 850 | 31% | 1 247 400 000 | 100% | 373 853 850 | 31% |
| 990 | Gestion fiscale | 0 | 0% | 834 558 788 | 69% | 0 | 0% | 834 558 788 | 69% |
| TOTAL GENERAL | | 1 247 400 000 | | 1 208 412 638 | | 1 247 400 000 | | 1 208 412 638 | |

FONDS DE CONTINUTE TERRITORIALE AERIENNE INTERINSULAIRE

BALANCE GENERALE

EXERCICE 2025

| | | MOUVEMENTS BUDGETAIRES | | | | MOUVEMENTS REELS | | | |
|----------------------------------|---------------------------|------------------------|-------------|----------------------|-------------|----------------------|-------------|----------------------|-------------|
| ART | LIBELLES | DEPENSES | % | RECETTES | % | DEPENSES | % | RECETTES | % |
| SECTION D'INVESTISSEMENT | | | | | | | | | |
| SECTION DE FONCTIONNEMENT | | 1 247 400 000 | 100% | 1 208 412 638 | 100% | 1 247 400 000 | 100% | 1 208 412 638 | 100% |
| 61 | Services extérieurs | 1 247 400 000 | 100% | | | 1 247 400 000 | 100% | | |
| 71 | Impôts et taxes indirects | | | 834 558 788 | 69% | | | 834 558 788 | 69% |
| 77 | Produits exceptionnels | | | 373 853 850 | 31% | | | 373 853 850 | 31% |
| TOTAL GENERAL | | 1 247 400 000 | | 1 208 412 638 | | 1 247 400 000 | | 1 208 412 638 | |

| SOLDE | Investissement |
|-------------------------------|----------------|
| Résultat cumulé au 01/01/2025 | |
| Résultat de l'exercice 2025 | |
| Résultat cumulé au 31/12/2025 | |

| Fonctionnement |
|--------------------|
| 189 243 553 |
| -38 987 362 |
| 150 256 191 |

| Total |
|--------------------|
| 189 243 553 |
| -38 987 362 |
| 150 256 191 |

FONDS DE LA PROTECTION
SOCIALE UNIVERSELLE

SECTION DE FONCTIONNEMENT

| MISSION/ ARTICLE | LIBELLE | PREVISIONS PRIMITIVES 2025 (A) | PREVISIONS MODIFIEES 2025 (B) | REALISATIONS Mandats ou Titres y compris dépenses imprévues et cessions immobilisations (C) | % | % | REALISATIONS Hors travaux en régie |
|---------------------|------------------------------------|---|--|---|---|---|--|
| | RECETTES | 2 182 000 000 | 5 490 309 490 | | | | |
| | RECETTES DIRECTES | 2 182 000 000 | 5 490 309 490 | | | | |
| | Résultat de fonctionnement reporté | 2 182 000 000 | 5 490 309 490 | | | | |
| | RESULTAT | 2 182 000 000 | 5 490 309 490 | | | | |

| MISSION/ ARTICLE | LIBELLE | PREVISIONS PRIMITIVES 2025 (A) | PREVISIONS MODIFIEES 2025 (B) | REALISATIONS Mandats ou Titres y compris dépenses imprévues et cessions immobilisations (C) | % | % | REALISATIONS Hors travaux en régie |
|---------------------|---------------------------------|---|--|---|--------|--------|--|
| | D E P E N S E S | 4 554 000 000 | 4 940 676 600 | 4 940 676 600 | 108,49 | 100,00 | 4 940 676 600 |
| | D E P E N S E S D I R E C T E S | 4 554 000 000 | 4 940 676 600 | 4 940 676 600 | 108,49 | 100,00 | 4 940 676 600 |
| 657331C | Rqs | 4 554 000 000 | 4 940 676 600 | 4 940 676 600 | 108,49 | 100,00 | 4 940 676 600 |
| | R E S U L T A T | - 4 554 000 000 | - 4 940 676 600 | - 4 940 676 600 | 108,49 | 100,00 | - 4 940 676 600 |

| MISSION/ ARTICLE | LIBELLE | PREVISIONS PRIMITIVES 2025 (A) | PREVISIONS MODIFIEES 2025 (B) | REALISATIONS Mandats ou Titres y compris dépenses imprévues et cessions immobilisations (C) | % (C/A) | % (C/B) | REALISATIONS Hors travaux en régie |
|---------------------|--------------------------|---|--|---|---------------|---------------|--|
| | DE PENSES | 35 579 000 000 | 35 834 323 400 | 35 834 323 400 | 100,72 | 100,00 | 35 834 323 400 |
| | DEPENSES DIRECTES | 35 579 000 000 | 35 834 323 400 | 35 834 323 400 | 100,72 | 100,00 | 35 834 323 400 |
| 657331A | Rns | 768 000 000 | 796 954 200 | 796 954 200 | 103,77 | 100,00 | 796 954 200 |
| 657331B | Rspf | 34 811 000 000 | 35 037 369 200 | 35 037 369 200 | 100,65 | 100,00 | 35 037 369 200 |
| | RESULTAT | - 35 579 000 000 | - 35 834 323 400 | - 35 834 323 400 | 100,72 | 100,00 | - 35 834 323 400 |

| MISSION/ ARTICLE | LIBELLE | PREVISIONS PRIMITIVES 2025 (A) | PREVISIONS MODIFIEES 2025 (B) | REALISATIONS Mandats ou Titres y compris dépenses imprévues et cessions immobilisations (C) | % (C/A) | % (C/B) | REALISATIONS Hors travaux en régie |
|---------------------|--|---|--|---|---------------|---------------|--|
| | DE PENSES | 30 000 000 | 70 100 000 | 48 857 233 | 162,86 | 69,70 | 48 857 233 |
| | DEPENSES DIRECTES | 30 000 000 | 70 100 000 | 48 857 233 | 162,86 | 69,70 | 48 857 233 |
| 673 | Titres annulés | 30 000 000 | 70 100 000 | 48 857 233 | 162,86 | 69,70 | 48 857 233 |
| | RECETTES | 35 305 000 000 | 35 305 000 000 | 36 263 282 442 | 102,71 | 102,71 | 36 263 282 442 |
| | RECETTES DIRECTES | 35 305 000 000 | 35 305 000 000 | 36 263 282 442 | 102,71 | 102,71 | 36 263 282 442 |
| 71222 | Droits de consommation sur les autres produits | 560 000 000 | 560 000 000 | 577 276 629 | 103,09 | 103,09 | 577 276 629 |
| 71232 | Droits de consommation sur le tabac | 5 610 000 000 | 5 610 000 000 | 5 246 580 834 | 93,52 | 93,52 | 5 246 580 834 |
| 71241 | Taxe de consommation pour la prévention | 670 000 000 | 670 000 000 | 653 864 737 | 97,59 | 97,59 | 653 864 737 |
| 71286 | Taxe de solidarité sur les alcools et les tabacs | 1 770 000 000 | 1 770 000 000 | 1 745 351 561 | 98,61 | 98,61 | 1 745 351 561 |
| 71287 | Taxe solidarité -les personnes âgées - handicapées | 1 140 000 000 | 1 140 000 000 | 1 089 695 490 | 95,59 | 95,59 | 1 089 695 490 |
| 713 | Droits intérieurs de consommation | | | 107 209 401 | | | 107 209 401 |
| 71311 | Produits du crû | 580 000 000 | 580 000 000 | 550 403 351 | 94,90 | 94,90 | 550 403 351 |
| 71321 | Taxe de consommation pour la prévention en régime | 1 020 000 000 | 1 020 000 000 | 967 135 411 | 94,82 | 94,82 | 967 135 411 |
| 73127 | Impôt forfaitaire des très petites entreprises | 55 000 000 | 55 000 000 | 65 464 650 | 119,03 | 119,03 | 65 464 650 |
| 73128 | Contribution de solidarité territoriale | 23 900 000 000 | 23 900 000 000 | 25 260 300 378 | 105,69 | 105,69 | 25 260 300 378 |
| | RESULTAT | 35 275 000 000 | 35 234 900 000 | 36 214 425 209 | 102,66 | 102,78 | 36 214 425 209 |

| OPERATIONS DIVERSES OU EXCEPTIONNELLES | | | | | | | | | | | | ARTICLE |
|--|--|--|--|--|--|--|--|--|--|--|--|---------|
| 99103 | | | | | | | | | | | | |
| | | | | | | | | | | | | 678 |
| 2 676 000 000 | | | | | | | | | | | | |
| 2 676 000 000 | | | | | | | | | | | | 778 |
| | | | | | | | | | | | | |
| 2 676 000 000 | | | | | | | | | | | | |

| MISSION/ ARTICLE | LIBELLE | PREVISIONS PRIMITIVES 2025 (A) | PREVISIONS MODIFIEES 2025 (B) | REALISATIONS Mandats ou Titres y compris dépenses imprévues et cessions immobilisations (C) | % (C/A) | % (C/B) | REALISATIONS Hors travaux en régie |
|---------------------|--------------------------------|---|--|---|---------------|----------------|--|
| | DE P E N S E S | | 2 626 209 490 | | | | |
| | DEPENSES DIRECTES | | 2 626 209 490 | | | | |
| 678 | Autres charges exceptionnelles | | 2 626 209 490 | | | | |
| | R E C E T T E S | 2 676 000 000 | 2 676 000 000 | 2 676 000 000 | 100,00 | 100,00 | 2 676 000 000 |
| | RECETTES DIRECTES | 2 676 000 000 | 2 676 000 000 | 2 676 000 000 | 100,00 | 100,00 | 2 676 000 000 |
| 778 | Autres produits exceptionnels | 2 676 000 000 | 2 676 000 000 | 2 676 000 000 | 100,00 | 100,00 | 2 676 000 000 |
| | RESULTAT | 2 676 000 000 | 49 790 510 | 2 676 000 000 | 100,00 | 5374,52 | 2 676 000 000 |

BALANCE FONCTIONNELLE DE LA SECTION DE FONCTIONNEMENT - EXERCICE 2025

FONDS DE LA PROTECTION SOCIALE UNIVERSELLE

| Mission/ CSR(*1)/ LB(*2) | LIBELLE | TOTAL DEPENSES DIRECTES | | | % | | | TOTAL RECETTES DIRECTES | | | % | | |
|---------------------------------------|------------------------------------|-------------------------|-----------------------|---|---------------|--------------|---------------|-------------------------|-----------------------|--|--------------|--------------|---------------|
| | | BUDGET PRIMITIF (1) | BUDGET MODIFIE (2) | MANDATS Y COMPRIS DEPENSES IMPREVUES (3) | (3)/(1) | (3)/(2) | TOTAL | BUDGET PRIMITIF (4) | BUDGET MODIFIE (5) | EMISSIONS Y COMPRIS PRODUITS DES CESSIONS (6) | (6)/(4) | (6)/(5) | TOTAL |
| | | 40 163 000 000 | 43 471 309 490 | 40 823 857 233 | 101,65 | 93,91 | 100,00 | 40 163 000 000 | 43 471 309 490 | 38 939 282 442 | 96,95 | 89,57 | 100,00 |
| 002 | Résultat de fonctionnement reporté | | | | 0,00 | 0,00 | 0,00 | 2 182 000 000 | 5 490 309 490 | | 0,00 | 0,00 | 0,00 |
| 967 | TRAVAIL ET EMPLOI | 4 554 000 000 | 4 940 676 600 | 4 940 676 600 | 108,49 | 100,00 | 12,10 | | | | 0,00 | 0,00 | 0,00 |
| 971 | VIE SOCIALE | 35 579 000 000 | 35 834 323 400 | 35 834 323 400 | 100,72 | 100,00 | 87,78 | | | | 0,00 | 0,00 | 0,00 |
| 990 | GESTION FISCALE | 30 000 000 | 70 100 000 | 48 857 233 | 162,86 | 69,70 | 0,12 | 35 305 000 000 | 35 305 000 000 | 36 263 282 442 | 102,71 | 102,71 | 93,13 |
| 991 | GESTION FINANCIERE | | 2 626 209 490 | | 0,00 | 0,00 | 0,00 | 2 676 000 000 | 2 676 000 000 | 2 676 000 000 | 100,00 | 100,00 | 6,87 |
| | TOTAL GENERAL | 40 163 000 000 | 43 471 309 490 | 40 823 857 233 | 101,65 | 93,91 | 100,00 | 40 163 000 000 | 43 471 309 490 | 38 939 282 442 | 96,95 | 89,57 | 100,00 |
| DEFICIT SECTION FONCTIONNEMENT | | | | | | | | | | 1 884 574 791 | | | |

*1 - CSR : Chapitres sans réalisation :

*2 - LB : Lignes budgétaires : 002

EXECUTION DES RECETTES PAR NATURE (SECTION DE FONCTIONNEMENT) - EXERCICE 2025 -

| MISSION/ LIGNE BUDGETAIRE/ ARTICLE | LIBELLE | RECETTES | | | % | | |
|---|--|------------------------|-----------------------|---|--------------|--------------|---------------|
| | | BUDGET PRIMITIF (1) | BUDGET MODIFIE (2) | EMISSIONS Y COMPRIS CESSIONS IMMOBILISATIONS (3) | (3)/(1) | (3)/(2) | TOTAL |
| 0 | Comptes de statistique | 2 182 000 000 | 5 490 309 490 | 0 | 0,00 | 0,00 | 0,00 |
| 00 | Résultat reporté | 2 182 000 000 | 5 490 309 490 | 0 | 0,00 | 0,00 | 0,00 |
| 002 | Résultat de fonctionnement reporté | 2 182 000 000 | 5 490 309 490 | 0 | 0,00 | 0,00 | 0,00 |
| 7 | Comptes de produits | 37 981 000 000 | 37 981 000 000 | 38 939 282 442 | 102,52 | 102,52 | 100,00 |
| 71 | Impôts et taxes indirects | 11 350 000 000 | 11 350 000 000 | 10 937 517 414 | 96,37 | 96,37 | 28,09 |
| 71222 | Droits de consommation sur les autres produits | 560 000 000 | 560 000 000 | 577 276 629 | 103,09 | 103,09 | 1,48 |
| 71232 | Droits de consommation sur le tabac | 5 610 000 000 | 5 610 000 000 | 5 246 580 834 | 93,52 | 93,52 | 13,47 |
| 71241 | Taxe de consommation pour la prévention | 670 000 000 | 670 000 000 | 653 864 737 | 97,59 | 97,59 | 1,68 |
| 71286 | Taxe de solidarité sur les alcools et les tabacs | 1 770 000 000 | 1 770 000 000 | 1 745 351 561 | 98,61 | 98,61 | 4,48 |
| 71287 | Taxe solidarité -les personnes âgées - handicapées | 1 140 000 000 | 1 140 000 000 | 1 089 695 490 | 95,59 | 95,59 | 2,80 |
| 713 | Droits intérieurs de consommation | | | 107 209 401 | | | 0,28 |
| 71311 | Produits du crû | 580 000 000 | 580 000 000 | 550 403 351 | 94,90 | 94,90 | 1,41 |
| 71321 | Taxe de consommation pour la prévention en régime | 1 020 000 000 | 1 020 000 000 | 967 135 411 | 94,82 | 94,82 | 2,48 |
| 73 | Impôts et taxes directs | 23 955 000 000 | 23 955 000 000 | 25 325 765 028 | 105,72 | 105,72 | 65,04 |
| 73127 | Impôt forfaitaire des très petites entreprises | 55 000 000 | 55 000 000 | 65 464 650 | 119,03 | 119,03 | 0,17 |
| 73128 | Contribution de solidarité territoriale | 23 900 000 000 | 23 900 000 000 | 25 260 300 378 | 105,69 | 105,69 | 64,87 |
| 77 | Produits exceptionnels | 2 676 000 000 | 2 676 000 000 | 2 676 000 000 | 100,00 | 100,00 | 6,87 |
| 778 | Autres produits exceptionnels | 2 676 000 000 | 2 676 000 000 | 2 676 000 000 | 100,00 | 100,00 | 6,87 |
| TOTAL GENERAL | | 40 163 000 000 | 43 471 309 490 | 38 939 282 442 | 96,95 | 89,57 | 100,00 |

EXECUTION DES DEPENSES PAR NATURE (SECTION DE FONCTIONNEMENT) - EXERCICE 2025 -

| MISSION / ARTICLE | LIBELLE | DEPENSES | | | % | | | TRAVAUX EN REGIE (4) | REALISATIONS NETTES (5) = (3) - (4) |
|-------------------------|--------------------------------|------------------------|-----------------------|--|---------------|--------------|---------------|----------------------------|---|
| | | BUDGET PRIMITIF (1) | BUDGET MODIFIE (2) | MANDATS Y COMPRIS DEPENSES IMPREVUES (3) | (3)/(1) | (3)/(2) | TOTAL | | |
| 6 | Comptes de charges | 40 163 000 000 | 43 471 309 490 | 40 823 857 233 | 101,65 | 93,91 | 100,00 | 0 | 40 823 857 233 |
| 65 | Autres charges d'activité | 40 133 000 000 | 40 775 000 000 | 40 775 000 000 | 101,60 | 100,00 | 99,88 | 0 | 40 775 000 000 |
| 657331A | RNS | 768 000 000 | 796 954 200 | 796 954 200 | 103,77 | 100,00 | 1,95 | 0 | 796 954 200 |
| 657331B | RSPF | 34 811 000 000 | 35 037 369 200 | 35 037 369 200 | 100,65 | 100,00 | 85,83 | 0 | 35 037 369 200 |
| 657331C | RGS | 4 554 000 000 | 4 940 676 600 | 4 940 676 600 | 108,49 | 100,00 | 12,10 | 0 | 4 940 676 600 |
| 67 | Charges exceptionnelles | 30 000 000 | 2 696 309 490 | 48 857 233 | 162,86 | 1,81 | 0,12 | 0 | 48 857 233 |
| 673 | Titres annulés | 30 000 000 | 70 100 000 | 48 857 233 | 162,86 | 69,70 | 0,12 | 0 | 48 857 233 |
| 678 | Autres charges exceptionnelles | 0 | 2 626 209 490 | 0 | | 0,00 | 0,00 | 0 | 0 |
| TOTAL GENERAL | | 40 163 000 000 | 43 471 309 490 | 40 823 857 233 | 101,65 | 93,91 | 100,00 | 0 | 40 823 857 233 |

FONDS DE LA PROTECTION SOCIALE UNIVERSELLE

BALANCE GENERALE PAR MISSION

EXERCICE 2025

| | | MOUVEMENTS BUDGETAIRES | | | | MOUVEMENTS REELS | | | |
|----------------------------------|--------------------|------------------------|-------------|-----------------------|-------------|-----------------------|-------------|-----------------------|-------------|
| MIS | LIBELLES | DEPENSES | % | RECETTES | % | DEPENSES | % | RECETTES | % |
| SECTION D'INVESTISSEMENT | | | | | | | | | |
| SECTION DE FONCTIONNEMENT | | 40 823 857 233 | 100% | 38 939 282 442 | 100% | 40 823 857 233 | 100% | 38 939 282 442 | 100% |
| 967 | Travail et emploi | 4 940 676 600 | 12% | 0 | 0% | 4 940 676 600 | 12% | 0 | 0% |
| 971 | Vie sociale | 35 834 323 400 | 88% | 0 | 0% | 35 834 323 400 | 88% | 0 | 0% |
| 990 | Gestion fiscale | 48 857 233 | 0% | 36 263 282 442 | 93% | 48 857 233 | 0% | 36 263 282 442 | 93% |
| 991 | Gestion financière | 0 | | 2 676 000 000 | 7% | 0 | 0% | 2 676 000 000 | 7% |
| TOTAL GENERAL | | 40 823 857 233 | | 38 939 282 442 | | 40 823 857 233 | | 38 939 282 442 | |

FONDS DE LA PROTECTION SOCIALE UNIVERSELLE

BALANCE GENERALE

EXERCICE 2025

| | | MOUVEMENTS BUDGETAIRES | | | | MOUVEMENTS REELS | | | |
|----------------------------------|---------------------------|------------------------|-------------|-----------------------|-------------|-----------------------|-------------|-----------------------|-------------|
| ART | LIBELLES | DEPENSES | % | RECETTES | % | DEPENSES | % | RECETTES | % |
| SECTION D'INVESTISSEMENT | | | | | | | | | |
| SECTION DE FONCTIONNEMENT | | 40 823 857 233 | 100% | 38 939 282 442 | 100% | 40 823 857 233 | 100% | 38 939 282 442 | 100% |
| 65 | Autres charges d'activité | 40 775 000 000 | 99,9% | | | 40 775 000 000 | 99,9% | | |
| 67 | Charges exceptionnelles | 48 857 233 | 0,1% | | | 48 857 233 | 0,1% | | |
| 71 | Impôts et taxes indirects | | | 10 937 517 414 | 28% | | | 10 937 517 414 | 28% |
| 73 | Impôts et taxes directs | | | 25 325 765 028 | 65% | | | 25 325 765 028 | 65% |
| 77 | Produits exceptionnels | | | 2 676 000 000 | 7% | | | 2 676 000 000 | 7% |
| TOTAL GENERAL | | 40 823 857 233 | | 38 939 282 442 | | 40 823 857 233 | | 38 939 282 442 | |

| SOLDE | Investissement |
|-------------------------------|----------------|
| Résultat cumulé au 01/01/2025 | |
| Résultat de l'exercice 2025 | |
| Résultat cumulé au 31/12/2025 | |

| Fonctionnement |
|----------------|
| 5 490 309 490 |
| -1 884 574 791 |
| 3 605 734 699 |

| Total |
|----------------|
| 5 490 309 490 |
| -1 884 574 791 |
| 3 605 734 699 |

COMPTES D'AFFECTATION SPECIALE

COMPTES DE LA GESTION 2025

Présenté à la Chambre Territoriale des Comptes
par les comptables ayant exercé au cours de la gestion :

Monsieur Fabien HAXAIRE du 1^{er} janvier au 31 décembre 2025

F.R.P.H.

COMPTES SPECIAUX

COMPTES DE LA GESTION 2025

Présenté à la Chambre Territoriale des Comptes
par les comptables ayant exercé au cours de la gestion :

Monsieur Fabien HAXAIRE du 1^{er} janvier au 31 décembre 2025

COMPTE DE GESTION - EXERCICE 2025

OPERATIONS INTERNES (à l'initiative du comptable)

| Sous-Chapitre | Article | Opé Int Débit | Opé Int Crédit |
|-----------------------|---------|--------------------|--------------------|
| | 110 | 516 966 979 | |
| | 12 | | 516 966 979 |
| Sous-Total | | 516 966 979 | 516 966 979 |
| TOTAL | | 516 966 979 | 516 966 979 |
| RECAPITULATIF | | | |
| Investissement | | | |
| CI.110 | | 516 966 979 | |
| CI.12 | | | 516 966 979 |
| CI.15 | | | |
| CI.29 | | | |
| CI.4 | | | |
| CI.5 | | | |

COMPTE DE GESTION - EXERCICE 2025

EXECUTION BUDGETAIRE FONCTIONNEMENT

| DEPENSES | | | | | RECETTES | | | |
|----------------------|------------------------------|-----------------|------------------------------|---------------------------|---------------------------|----------------|-----------------------------|---------------------------|
| Imputations | Autorisations budgétaires | Mandats Emis | Réductions et annulations | DEPENSES (montant net) | Prévisions budgétaires | Titres émis | Réduction et annulations | Recettes (montant net) |
| S-Chapitre Article | | | | | | | | |
| TOTAL CHAPITRE : 002 | | | | | 1 468 256 252 | | | |
| Imputations | Autorisations budgétaires | Mandats Emis | Réductions et annulations | DEPENSES (montant net) | Prévisions budgétaires | Titres émis | Réduction et annulations | Recettes (montant net) |
| S-Chapitre Article | | | | | | | | |
| 96601 65288 | | 2 211 957 443 | 229 940 264 | 1 982 017 179 | | | | |
| 96601 673 | | 19 944 370 | | 19 944 370 | | | | |
| 96601 7532 | | | | | | 2 426 831 506 | 198 114 599 | 2 228 716 907 |
| 96601 7788 | | | | | | 365 000 000 | | 365 000 000 |
| TOTAL CHAPITRE : 966 | 3 895 256 252 | 2 231 901 813 | 229 940 264 | 2 001 961 549 | 1 065 000 000 | 2 791 831 506 | 198 114 599 | 2 593 716 907 |
| Imputations | Autorisations budgétaires | Mandats Emis | Réductions et annulations | DEPENSES (montant net) | Prévisions budgétaires | Titres émis | Réduction et annulations | Recettes (montant net) |
| S-Chapitre Article | | | | | | | | |
| 99001 673 | | 426 261 | 14 332 | 411 929 | | | | |
| 99001 71213 | | | | | | 1 064 326 362 | | 1 064 326 362 |
| 99001 71285 | | | | | | 210 856 200 | 3 716 028 | 207 140 172 |
| TOTAL CHAPITRE : 990 | 3 000 000 | 426 261 | 14 332 | 411 929 | 1 365 000 000 | 1 275 182 562 | 3 716 028 | 1 271 466 534 |

TOTAL SECTION FONCTIONNEMENT

| DEPENSES | | | | RECETTES | | | | Déficit | Excédent |
|------------------------------|-----------------|------------------------------|---------------------------|---------------------------|----------------|-----------------------------|---------------------------|---------------|----------|
| Autorisations budgétaires | Mandats Emis | Réductions et annulations | DEPENSES (montant net) | Prévisions budgétaires | Titres émis | Réduction et annulations | Recettes (montant net) | | |
| 3 898 256 252 | 2 232 328 074 | 229 954 596 | 2 002 373 478 | 3 898 256 252 | 4 067 014 068 | 201 830 627 | 3 865 183 441 | 1 862 809 963 | |

COMPTE DE GESTION - EXERCICE 2025

| | Autorisations budgétaires | Mandats Emis | Réductions et annulations | DEPENSES (montant net) | Opé.internes Débit | | |
|--------------|------------------------------|-----------------|------------------------------|---------------------------|------------------------|---------|---------------|
| TOTAL BUDGET | 3 898 256 252 | 2 232 328 074 | 229 954 596 | 2 002 373 478 | | | |
| | Prévisions budgétaires | Titres Emis | Réductions et annulations | RECETTES (montant net) | Opé.internes Crédit | Déficit | Excédent |
| TOTAL BUDGET | 3 898 256 252 | 4 067 014 068 | 201 830 627 | 3 865 183 441 | | | 1 862 809 963 |

LE PAYEUR DE LA POLYNESIE FRANCAISE



Le Payeur
de la Polynésie française
Fabien HAXAIRE

Polynésie Française

Ucg FRP

RESULTATS CUMULES Exercice 2025

| SUBDIVISION BUDGETAIRE | Résultats à la clôture de l'exercice précédent | Partie affectée à l'investissement | Résultats de l'exercice courant | Résultats cumulés |
|-------------------------------|---|---|--|--------------------------|
| FONCTIONNEMENT | | | | |
| Opérations budgétaires | Excédent Déficit | | 1 862 809 963 | 3 331 066 215 |
| Opérations non budgétaires | Excédent Déficit | | | |
| S/Total | Excédent Déficit | 1 468 256 252 | 1 862 809 963 | 3 331 066 215 |
| INVESTISSEMENT | | | | |
| Opérations budgétaires | Excédent Déficit | | | |
| Opérations non budgétaires | Excédent Déficit | | | |
| S/Total | Excédent Déficit | | | |
| Total | Excédent Déficit | 1 468 256 252 | 1 862 809 963 | 3 331 066 215 |

PGE_BALU10

Le : 10/02/2026

PPF / Paerie de la Polynésie Française

Organisme : PF Polynésie Française

Exercice : 2025

Ucg : FRP Ucg FRP

Page : 1/3

| BALANCE DES COMPTES AU 31/12/25 | | | | | | | | | | |
|---------------------------------|--------------------|----------------------|------------------------|----------|----------------------------|--------------------|--------------------|--------------------|---------------|----------------------|
| COMPTE | BALANCE D'ENTREE | | OPERATIONS DE L'ANNEE | | | | | | SOLDE | |
| | Débit | Crédit | Opérations budgétaires | | Opérations non budgétaires | | Total de l' année | | Débit | Crédit |
| | | | Débit | Crédit | Débit | Crédit | Débit | Crédit | | |
| 110 | | 1 985 223 231 | | | 516 966 979 | | 516 966 979 | | 1 468 256 252 | |
| 12 | 516 966 979 | | | | | 516 966 979 | 516 966 979 | 0 | 0 | |
| TOTAL Cl. 1 à 3 | 516 966 979 | 1 985 223 231 | 0 | 0 | 516 966 979 | 516 966 979 | 516 966 979 | 516 966 979 | 0 | 1 468 256 252 |

PPF / Paierie de la Polynésie Française

Organisme : PF Polynésie Française

Exercice : 2025

Ucg : FRP Ucg FRP

| BALANCE DES COMPTES AU 31/12/25 | | | | | | | | | | |
|---------------------------------|----------------------|--------------------|------------------------|----------|----------------------------|----------------------|-----------------------|----------------------|----------------------|--------------------|
| COMPTE | BALANCE D'ENTREE | | OPERATIONS DE L'ANNEE | | | | | | SOLDE | |
| | Débit | Crédit | Opérations budgétaires | | Opérations non budgétaires | | Total de l'année | | Débit | Crédit |
| | | | Débit | Crédit | Débit | Crédit | Débit | Crédit | | |
| 4011 | | | | | 2 098 967 357 | 2 155 795 277 | 2 098 967 357 | 2 155 795 277 | | 56 827 920 |
| 4012 | | 2 | | | 2 | | 2 | | 0 | 0 |
| 408 | | 229 954 596 | | | 229 954 596 | 76 532 797 | 229 954 596 | 76 532 797 | | 76 532 797 |
| 4112024 | 42 484 145 | | | | | 42 484 145 | | 42 484 145 | 0 | 0 |
| 4112025 | | | | | 2 641 533 866 | 2 032 759 936 | 2 641 533 866 | 2 032 759 936 | 608 773 930 | |
| 4132122 | 2 033 760 | | | | | | | | 2 033 760 | |
| 4132201 | 17 690 911 | | | | | 162 410 | | 162 410 | 17 528 501 | |
| 4132301 | 12 098 191 | | | | | 3 045 721 | | 3 045 721 | 9 052 470 | |
| 4132401 | 37 118 585 | | | | 26 658 | 36 938 123 | 26 658 | 36 938 123 | 207 120 | |
| 4132501 | | | | | 1 275 952 552 | 1 107 105 354 | 1 275 952 552 | 1 107 105 354 | 168 847 198 | |
| 4132502 | | | | | 1 952 771 | 1 952 771 | 1 952 771 | 1 952 771 | 0 | 0 |
| 418 | 198 114 599 | | | | 150 297 640 | 198 114 599 | 150 297 640 | 198 114 599 | 150 297 640 | |
| 451002 | 1 391 900 152 | | | | 1 814 373 479 | 698 491 700 | 1 814 373 479 | 698 491 700 | 2 507 781 931 | |
| 4661 | | 82 674 | | | | | | | | 82 674 |
| 4663 | | 33 211 | | | 33 211 | 4 273 | 33 211 | 4 273 | | 4 273 |
| 47183 | | 3 113 608 | | | 445 709 843 | 442 604 906 | 445 709 843 | 442 604 906 | | 8 671 |
| 58 | | | | | 1 400 356 751 | 1 400 356 751 | 1 400 356 751 | 1 400 356 751 | 0 | 0 |
| TOTAL Cl. 4 à 5 | 1 701 440 343 | 233 184 091 | 0 | 0 | 10 059 158 726 | 8 196 348 763 | 10 059 158 726 | 8 196 348 763 | 3 464 522 550 | 133 456 335 |

PPF / Paierie de la Polynésie Française

Organisme : PF Polynésie Française

Exercice : 2025

Ucg : FRP Ucg FRP

Page : 3/3

| BALANCE DES COMPTES AU 31/12/25 | | | | | | | | | | |
|---------------------------------|----------------------|----------------------|------------------------|----------------------|----------------------------|----------------------|-----------------------|-----------------------|----------------------|----------------------|
| COMPTE | BALANCE D'ENTREE | | OPERATIONS DE L'ANNEE | | | | | | SOLDE | |
| | Débit | Crédit | Opérations budgétaires | | Opérations non budgétaires | | Total de l' année | | Débit | Crédit |
| | | | Débit | Crédit | Débit | Crédit | Débit | Crédit | | |
| 65288 | | | 2 211 957 443 | 229 940 264 | | | 2 211 957 443 | 229 940 264 | 1 982 017 179 | |
| 673 | | | 20 370 631 | 14 332 | | | 20 370 631 | 14 332 | 20 356 299 | |
| 71213 | | | | 1 064 326 362 | | | | 1 064 326 362 | | 1 064 326 362 |
| 71285 | | | 3 716 028 | 210 856 200 | | | 3 716 028 | 210 856 200 | | 207 140 172 |
| 7532 | | | 198 114 599 | 2 426 831 506 | | | 198 114 599 | 2 426 831 506 | | 2 228 716 907 |
| 7788 | | | | 365 000 000 | | | | 365 000 000 | | 365 000 000 |
| TOTAL Cl. 6 à 7 | 0 | 0 | 2 434 158 701 | 4 296 968 664 | 0 | 0 | 2 434 158 701 | 4 296 968 664 | 2 002 373 478 | 3 865 183 441 |
| TOTAL GENERAL | 2 218 407 322 | 2 218 407 322 | 2 434 158 701 | 4 296 968 664 | 10 576 125 705 | 8 713 315 742 | 13 010 284 406 | 13 010 284 406 | 5 466 896 028 | 5 466 896 028 |

Paierie de la Polynésie Française : PF 2025 FRP

| ACTIF | Exercice 2025 | | | Exercice 2024 |
|--|---------------|------------------------------|-----|---------------|
| | BRUT | AMORTISSEMENTS PROVISIONS | NET | |
| ACTIF IMMOBILISE | | | | |
| <u>Immobilisations incorporelles</u> | | | | |
| 204% Subventions d'équipement versées | | | | |
| 203%,205,20 Autres immobilisations incorporelles | | | | |
| 232 Immobilisations incorporelles en cours | | | | |
| <u>Immobilisations corporelles</u> | | | | |
| 1) En toute propriété | | | | |
| 211%, 212% Terrains | | | | |
| 213% Constructions | | | | |
| 214%, 2814 Constructions sur sol d'autrui | | | | |
| 2150,2151,21 Réseaux et install.voirie, réseaux divers | | | | |
| 216 Oeuvres d'art | | | | |
| 2157%, 218% Autres immobilisations corporelles | | | | |
| 231%, 238 Immobilisations en cours | | | | |
| Immobilisations affectées à un service non personnalisé | | | | |
| 24% Immob.mises en concession ou à disposition et immob.affectée | | | | |
| 217 2) Reçues au titre d'une mise à disposition | | | | |
| 3) Reçues au titre d'une affectation | | | | |
| 221, 222 Terrains | | | | |
| 223 Constructions | | | | |
| 224 Constructions sur sol d'autrui | | | | |
| 225 Réseaux et install.voirie, réseaux divers | | | | |
| 226 Oeuvres d'art | | | | |
| 227 Autres immobilisations corporelles | | | | |

Paierie de la Polynésie Française : PF 2025 FRP

| ACTIF | Exercice 2025 | | | Exercice 2024 |
|---|---------------|------------------------------|-------------|---------------|
| | BRUT | AMORTISSEMENTS PROVISIONS | NET | |
| <u>Immobilisations financières</u> | | | | |
| 261,267% Participations et créances rattachées à des participations | | | | |
| 271, 272 Autres titres immobilisés | | | | |
| 274 Prêts | | | | |
| 275, 276 Autres créances | | | | |
| TOTAL 1 | | | | |
| ACTIF CIRCULANT | | | | |
| <u>Stocks en cours</u> | | | | |
| 31 Production | | | | |
| 32%, 37 Autres stocks | | | | |
| <u>Créances d'exploitation : Clients</u> | | | | |
| 411% Redevables : Produits divers | 608 773 930 | | 608 773 930 | 42 484 145 |
| 412% Redevables : Impôts | | | | |
| 413% Redevables : Douane | 197 669 049 | | 197 669 049 | 68 941 447 |
| 4171 Redevables : Traités reçues Douane | | | | |
| 414%, 415%, 4 Redevables : Autres | 150 297 640 | | 150 297 640 | 198 114 599 |
| 416 Créances irrécouvrables admises par le juge des comptes | | | | |
| <u>Créances d'exploitation : autres</u> | | | | |
| 441%, 44312, Créances sur l'Etat et les collectivités publiques | | | | |
| 4541% Opérations pour le compte de tiers (créances) | | | | |
| 409%, 4287, 4 Autres créances | | | | |

Paierie de la Polynésie Française : PF 2025 FRP

| ACTIF | Exercice 2025 | | | Exercice 2024 |
|---|----------------------|------------------------------|----------------------|----------------------|
| | BRUT | AMORTISSEMENTS PROVISIONS | NET | |
| <u>Créances diverses</u> | | | | |
| 50% Valeurs mobilières de placement Disponibilités | | | | |
| 511% Valeurs à l'encaissement | | | | |
| 451% Compte de liaison avec le budget principal | 2 507 781 931 | | 2 507 781 931 | 1 391 900 152 |
| 5187 Intérêts courus à recevoir | | | | |
| 5193 Lignes de trésorerie | | | | |
| 54% Régies, agents spéciaux, administrateurs de legs | | | | |
| 55% Avances de trésorerie | | | | |
| 486 Charges constatées d'avance | | | | |
| TOTAL 2 | 3 464 522 550 | | 3 464 522 550 | 1 701 440 343 |
| COMPTES DE REGULARISATION | | | | |
| <u>Comptes de régularisation</u> | | | | |
| 481% Charges à répartir sur plusieurs exercices | | | | |
| 169 Primes de remboursement des obligations | | | | |
| 472% Dépenses à classer et à régulariser | | | | |
| 476% Ecart de conversion - Actif | | | | |
| TOTAL 3 | | | | |
| TOTAL GENERAL | 3 464 522 550 | | 3 464 522 550 | 1 701 440 343 |

Paierie de la Polynésie Française : PF 2025 FRP

| PASSIF | Exercice 2025 | Exercice 2024 |
|---|----------------------|----------------------|
| | NET | NET |
| CAPITAUX PROPRES | | |
| <u>FONDS INTERNES</u> | | |
| 1021,1025% Dotations | | |
| 1027 Mise à disposition (chez le bénéficiaire) | | |
| 106% Réserves | | |
| -198 Neutralisation des amortissements | | |
| Report à nouveau | | |
| 110 Report à nouveau - Solde créditeur | 1 468 256 252 | 1 985 223 231 |
| 119 Report à nouveau - Solde débiteur | | |
| 12 Résultat de l'exercice | 1 862 809 963 | - 516 966 979 |
| 131%,-139% Subventions transférables | | |
| 192 Différences sur réalisations d'immobilisations | | |
| 193 Autres différences-Apurement au 01/01/2007 | | |
| <u>AUTRES FONDS</u> | | |
| 132 Subventions non transférables | | |
| 229 Droits de l'affectant | | |
| TOTAL 1 | 3 331 066 215 | 1 468 256 252 |
| PROVISIONS | | |
| 151% Provisions pour risques | | |
| 155 Provisions pour remboursement des emprunts obligataires | | |
| 156 Provisions pour charges à venir | | |
| 158 Provisions pour charges | | |
| TOTAL 2 | | |

Paierie de la Polynésie Française : PF 2025 FRP

| PASSIF | Exercice 2025 | Exercice 2024 |
|--|---------------|---------------|
| | NET | NET |
| DETTES | | |
| <u>Dettes Financières</u> | | |
| 163 Emprunts obligataires | | |
| 164%, 168% Autres emprunts | | |
| 165 Dépôts et cautionnements reçus | | |
| 5186,5191,51 Crédits de trésorerie | | |
| <u>Dettes diverses</u> | | |
| 401%,408 Fournisseurs et comptes rattachés | 133 360 717 | 229 954 598 |
| 421%,427,42 Dettes fiscales et sociales | | |
| 44321 Dettes envers les collectivités publiques (opérations particulière | | |
| 444 Opérations p/c de la Communauté Européenne | | |
| 4542% Opérations pour le compte de tiers (dettes) | | |
| 19,461,463% Autres dettes | 86 947 | 115 885 |
| 69,279,404% Fournisseurs d'immobilisations | | |
| 513% Ordres de paiement | | |
| 487 Produits constatés d'avance | | |
| <u>Comptes de liaison avec les Comptes Spéciaux</u> | | |
| <u>Comptes de liaison avec les receveurs particuliers</u> | | |
| 4571 Receveur des Impôts | | |
| 4572 Receveur-Conservateur des Hypothèques | | |
| <u>Opérations p/c.divers organismes et collectivités</u> | | |
| 4671% Impôts - Communes de la réunion comptable de la TIVAA | | |
| 4672% Impôts - Communes de la réunion comptable de la TISLV | | |

Paierie de la Polynésie Française : PF 2025 FRP

| PASSIF | Exercice 2025 | Exercice 2024 |
|--|----------------------|----------------------|
| | NET | NET |
| <u>Opérations p/c.divers organismes et collectivités</u> | | |
| 4673% Impôts - Autres bénéficiaires | | |
| 4674% Douane - Etablissements publics gérés par la TREP | | |
| 4675% Douane - Autres bénéficiaires | | |
| TOTAL 3 | 133 447 664 | 230 070 483 |
| COMPTES DE REGULARISATION | | |
| 473 Dépenses à l'étranger en instance de règlement | | |
| 471%, 478% Recettes à classer ou à régulariser | 8 671 | 3 113 608 |
| 477% Ecart de conversion Passif | | |
| TOTAL 4 | 8 671 | 3 113 608 |
| TOTAL GENERAL | 3 464 522 550 | 1 701 440 343 |

Paierie de la Polynésie Française : PF 2025 FRP

| POSTES | MONTANTS | |
|---|----------------------|------------------------|
| | Exercice 2025 | Exercice 2024 |
| PRODUITS COURANTS NON FINANCIERS | | |
| <u>Impôts et taxes</u> | | |
| Imp. et taxes indirects 71%-719% | 1 271 466 534 | 245 730 501 |
| Imp. et taxes directs 731%-739% | | |
| Autres imp. et taxes 73% sauf 731% | | |
| <u>Production</u> | | |
| Prod. des services, du domaine et ventes div. 70% - 709% | | |
| Travaux en régie 72% | | |
| <u>Reprises sur amortissements et provisions</u> | | |
| Reprises sur amort. 781% | | |
| <u>Transferts de charges</u> | | |
| Transfert de charges 791 | | |
| <u>Autres produits</u> | | |
| Autres produits 75% | 2 228 716 907 | 924 824 810 |
| <u>Dotations et subventions</u> | | |
| Dot. Etat ou Polyn.Franç. 7411, 7412, 7413 - 749 | | |
| Sub & participations 747% | | |
| TOTAL 1 | 3 500 183 441 | 1 170 555 311 |
| CHARGES COURANTES NON FINANCIERES | | |
| <u>Traitements et salaires</u> | | |
| Traitements et salaires (641%-6419), (6481-6489) | | |
| <u>Charges sociales</u> | | |
| Charges sociales (645%-6459),(647%-6479) | | |
| <u>Achats et charges externes</u> | | |
| Achats et Charges ext. 601,602%,603%,606%,607,-609%,61%-619%,62%-629% | | |
| <u>Impôts, taxes et versements assimilés</u> | | |
| Impôts, taxes (63% - 6359) | | |
| <u>Dotations aux amortissements</u> | | |
| Sur Immobilisations 6811 | | |
| Sur charges à répartir 6812 | | |
| <u>Dotations aux provisions</u> | | |
| Provisions 6815, 6817 | | |
| <u>Autres charges</u> | | |
| Autres charges (651%-6519), (652%-6529),(653%-6539),654%,(658%-65869) | 1 982 017 179 | 5 835 440 528 |
| <u>Participations et interventions</u> | | |
| Contrib. obligatoires 655% | | |
| Participations 656% | | |
| Subventions (657%-65739-65749) | | |
| TOTAL 2 | 1 982 017 179 | 5 835 440 528 |
| A - RESULTAT COURANT NON FINANCIER (1-2) | 1 518 166 262 | - 4 664 885 217 |
| PRODUITS COURANTS FINANCIERS | | |
| <u>Valeurs mobilières et créances de l'actif immobilisé</u> | | |
| Valeurs mobilières et créances de l'actif immobilisé 761%,762% | | |
| <u>Autres Intérêts et produits assimilés</u> | | |
| Autres Intérêts et produits assimilés 763, 764, 768, (-769) | | |

Paierie de la Polynésie Française : PF 2025 FRP

| POSTES | MONTANTS | |
|--|----------------------|------------------------|
| | Exercice 2025 | Exercice 2024 |
| <u>Gains de change</u> | | |
| Gains de change 766 | | |
| <u>Produit net sur cessions de valeurs mobilières de placement</u> | | |
| Produit net sur cessions de valeurs mobilières de placement 767 | | |
| <u>Reprises sur provisions</u> | | |
| Reprises sur provisions 786% | | |
| <u>Transferts de charges</u> | | |
| Transferts de charges 796 | | |
| TOTAL 3 | | |
| CHARGES COURANTES FINANCIERES | | |
| <u>Intérêts et charges assimilées</u> | | |
| Intérêts et charges 661%, 668 | | |
| <u>Pertes de change</u> | | |
| Pertes de change 666 | | |
| <u>Charges nettes sur cessions de valeurs mobilières de placement</u> | | |
| Charges nettes sur cessions de valeurs mobilières de placement 667 | | |
| <u>Dotations aux amortissements et provisions</u> | | |
| Dotations aux amortissements et provisions 686% | | |
| TOTAL 4 | | |
| B - RESULTAT COURANT FINANCIER (3-4) | | |
| A + B - RESULTAT COURANT | 1 518 166 262 | - 4 664 885 217 |
| PRODUITS EXCEPTIONNELS | | |
| <u>Sur opérations de gestion</u> | | |
| Subvention 774 | | |
| Autres opérations 771%, 772, 773 | | |
| <u>Sur opérations en capital</u> | | |
| Produits des cessions d'immobilisations 775 | | |
| Différences sur réalisations (négatives) reprises au compte de résultat 7761 | | |
| Neutralisation des amortissements 7768 | | |
| Autres opérations 777, 778% | 365 000 000 | 4 150 000 000 |
| <u>Reprises sur provisions</u> | | |
| Reprises sur provisions 787 | | |
| <u>Transfert de charges</u> | | |
| Transfert de charges 797 | | |
| TOTAL 5 | 365 000 000 | 4 150 000 000 |
| CHARGES EXCEPTIONNELLES | | |
| <u>Sur opérations de gestion</u> | | |
| Subventions 674%, (-6749) | | |
| Autres opérations 671%, 672, 673 | 20 356 299 | 2 081 762 |
| <u>Sur opérations en capital</u> | | |
| Valeur comptable des immobilisations cédées 675 | | |
| Différences sur réalisations (positives) transférées à l'investissement 6761 | | |
| Autres opérations 678 | | |

Paierie de la Polynésie Française : PF 2025 FRP

| POSTES | MONTANTS | |
|---|----------------------|----------------------|
| | Exercice 2025 | Exercice 2024 |
| <u>Dotations aux amortissements et provisions</u> | | |
| Dotations aux amortissements et provisions 687 | | |
| TOTAL 6 | 20 356 299 | 2 081 762 |
| C1 - RESULTAT EXCEPTIONNEL COMPTABLE (V - VI - 776 + 676) | 344 643 701 | 4 147 918 238 |
| C2 - RESULTAT EXCEPTIONNEL BUDGETAIRE (V - VI) | 344 643 701 | 4 147 918 238 |
| Total des produits hors neutralisation (I+III+V - 776) | 3 865 183 441 | 5 320 555 311 |
| Total des charges hors neutralisation (II+IV+VI - 676) | 2 002 373 478 | 5 837 522 290 |
| RESULTAT COMPTABLE hors neutralisation (A+B+C1) | 1 862 809 963 | - 516 966 979 |
| Neutralisation budgétaire des plus et moins values (7761 - 6761) | | |
| Neutralisation budgétaire d'amortissements (7768) | | |
| RESULTAT DE L'EXERCICE (A + B + C2) | 1 862 809 963 | - 516 966 979 |

**ETAT COMPARATIF DES RECETTES EN INVESTISSEMENT ENTRE
L'ORDONNATEUR ET LE PAYEUR**

| Imputation Programme / Article/Sous-Article | RECETTES | | | | |
|--|----------------------|--------------|--------------------|-----------------|--------------------------------|
| | Ordonnateur (1) | PAR (2) | RNA (PCA) (3) | Trésor (4) | Ecart (5 = 1 + 2 - 3 - 4) |
| TOTAL GENERAL Hors dna/rna (1 - 3) | | 0 | | | |

**ETAT COMPARATIF DES DEPENSES EN INVESTISSEMENT ENTRE
L'ORDONNATEUR ET LE PAYEUR**

| Imputation Programme / Article/Sous-Article | DEPENSES | | | | |
|--|----------------------|--------------|--------------------|-----------------|--------------------------------|
| | Ordonnateur (1) | CAP (2) | DNA (CCA) (3) | Trésor (4) | Ecart (5 = 1 + 2 - 3 - 4) |
| TOTAL GENERAL Hors dna/rna (1 - 3) | | 0 | | | |

**ETAT COMPARATIF DES DEPENSES EN FONCTIONNEMENT ENTRE
L'ORDONNATEUR ET LE PAYEUR**

| Imputation Programme / Article/Sous-Article | DEPENSES | | | | |
|--|----------------------|--------------------|--------------------|----------------------|--------------------------------|
| | Ordonnateur (1) | CAP (2) | DNA (CCA) (3) | Trésor (4) | Ecart (5 = 1 + 2 - 3 - 4) |
| 96601 / 65288 / | 1 982 017 179 | 229 940 264 | 0 | 2 211 957 443 | 0 |
| Total Article 65288 | 1 982 017 179 | 229 940 264 | 0 | 2 211 957 443 | 0 |
| 96601 / 673 / | 19 944 370 | 0 | 0 | 19 944 370 | 0 |
| Total Article 673 | 19 944 370 | 0 | 0 | 19 944 370 | 0 |
| 96601 | 2 001 961 549 | 229 940 264 | 0 | 2 231 901 813 | 0 |
| TOTAL MISSION 966 | 2 001 961 549 | 229 940 264 | 0 | 2 231 901 813 | 0 |
| 99001 / 673 / | 411 929 | 14 332 | 0 | 426 261 | 0 |
| Total Article 673 | 411 929 | 14 332 | 0 | 426 261 | 0 |
| 99001 | 411 929 | 14 332 | 0 | 426 261 | 0 |
| TOTAL MISSION 990 | 411 929 | 14 332 | 0 | 426 261 | 0 |
| TOTAL GENERAL | 2 002 373 478 | 229 954 596 | 0 | 2 232 328 074 | 0 |
| Hors dna/rna (1 - 3) | 2 002 373 478 | | | | |

**ETAT COMPARATIF DES RECETTES EN FONCTIONNEMENT ENTRE
L'ORDONNATEUR ET LE PAYEUR**

| Imputation Programme / Article/Sous-Article | RECETTES | | | | |
|--|----------------------|--------------------|--------------------|----------------------|--------------------------------|
| | Ordonnateur (1) | PAR (2) | RNA (PCA) (3) | Trésor (4) | Ecart (5 = 1 + 2 - 3 - 4) |
| 96601 / 7532 / | 2 228 716 907 | 198 114 599 | 0 | 2 426 831 506 | 0 |
| Total Article 7532 | 2 228 716 907 | 198 114 599 | 0 | 2 426 831 506 | 0 |
| 96601 / 7788 / | 365 000 000 | 0 | 0 | 365 000 000 | 0 |
| Total Article 7788 | 365 000 000 | 0 | 0 | 365 000 000 | 0 |
| 96601 | 2 593 716 907 | 198 114 599 | 0 | 2 791 831 506 | 0 |
| TOTAL MISSION 966 | 2 593 716 907 | 198 114 599 | 0 | 2 791 831 506 | 0 |
| 99001 / 71213 / | 1 064 326 362 | 0 | 0 | 1 064 326 362 | 0 |
| Total Article 71213 | 1 064 326 362 | 0 | 0 | 1 064 326 362 | 0 |
| 99001 / 71285 / | 207 140 172 | 0 | 0 | 207 140 172 | 0 |
| Total Article 71285 | 207 140 172 | 0 | 0 | 207 140 172 | 0 |
| 99001 | 1 271 466 534 | 0 | 0 | 1 271 466 534 | 0 |
| TOTAL MISSION 990 | 1 271 466 534 | 0 | 0 | 1 271 466 534 | 0 |
| TOTAL GENERAL | 3 865 183 441 | 198 114 599 | 0 | 4 063 298 040 | 0 |
| Hors dna/rna (1 - 3) | 3 865 183 441 | | | | |

VALEURS INACTIVES

PF Polynésie Française

EXERCICE 2025

| DESIGNATION DES COMPTES | | DEBIT | | | CREDIT | | | SOLDE | |
|-------------------------|----------|------------------|----------------|-------|------------------|----------------|-------|-------|---------|
| COMPTE | INTITULE | Balance d'entrée | Année en cours | TOTAL | Balance d'entrée | Année en cours | TOTAL | Débit | Crédité |

NEANT



JOURNAL OFFICIEL DE LA POLYNÉSIE FRANÇAISE
TE VE'A A TE HAU NŌ PŌRĪNETIA FARĀNI

Texte 5/6, Page 1/2

ACTES DES INSTITUTIONS DE LA POLYNÉSIE FRANÇAISE**ACTES DE L'ASSEMBLÉE DE LA POLYNÉSIE FRANÇAISE****Délibérations de l'Assemblée de la Polynésie française ou de la commission permanente****Délibération n° 2025-64 APF du 26 juin 2025 de reprise et d'affectation du résultat cumulé de la section de fonctionnement des comptes d'affectation spéciale pour l'année 2024**

NOR : DBFZ5201200DL-8

L'Assemblée de la Polynésie française,

Vu la loi organique n° 2004-192 du 27 février 2004 modifiée portant statut d'autonomie de la Polynésie française, ensemble la loi n° 2004-193 du 27 février 2004 modifiée complétant le statut d'autonomie de la Polynésie française ;

Vu le code des finances publiques de la Polynésie française et notamment son livre Ier ;

Vu la délibération n° 2023-67 APF du 14 décembre 2023 modifiée relative aux budgets des comptes d'affectation spéciale pour l'année 2024 ;

Vu la délibération n° 2025-63 du 26 juin 2025 de règlement des comptes d'affectation spéciale pour l'année 2024 ;

Vu l'arrêté n° 789 CM du 11 juin 2025 soumettant un projet de délibération à l'Assemblée de la Polynésie française ;

Vu la lettre n° 1025/2025/APF/SG du 12 juin 2025 portant convocation en séance des représentants à l'Assemblée de la Polynésie française ;

Vu le rapport n° 70-2025 du 19 juin 2025 de la commission de l'économie, des finances et du budget ;

Dans sa séance du 26 juin 2025,

Arrête :

Article 1er. — FRPH

Le résultat cumulé définitif de la section de fonctionnement du fonds de régulation des prix des hydrocarbures, d'un montant de 1 468 256 252 F CFP, est affecté en excédent de fonctionnement reporté sur la ligne budgétaire 002 résultat de fonctionnement reporté (recette de fonctionnement).

Art. 2. — FPPH

Le résultat cumulé définitif de la section de fonctionnement du fonds de péréquation des prix des hydrocarbures, d'un montant de 294 515 431 F CFP, est affecté en excédent de fonctionnement reporté sur la ligne budgétaire 002 résultat de fonctionnement reporté (recette de fonctionnement).

Art. 3. — FIPTH

Le résultat cumulé définitif de la section de fonctionnement du fonds pour l'insertion professionnelle des travailleurs handicapés, d'un montant de 532 880 315 F CFP, est affecté en excédent de fonctionnement reporté sur la ligne budgétaire 002 résultat de fonctionnement reporté (recette de fonctionnement).

Art. 4. — FDTC

Le résultat cumulé définitif de la section de fonctionnement du fonds pour le développement du tourisme de croisière, d'un montant de 161 684 024 F CFP, est affecté en excédent de fonctionnement reporté sur la ligne budgétaire 002 résultat de fonctionnement reporté (recette de fonctionnement).

Art. 5. — FIGD

Le résultat cumulé définitif de la section de fonctionnement du fonds de l'investissement et de garantie de la dette, d'un montant de 6 947 173 068 F CFP, est affecté en excédent de fonctionnement reporté sur la ligne budgétaire 002 résultat de fonctionnement reporté (recette de fonctionnement).

Art. 6. — FPSS

Le résultat cumulé définitif de la section de fonctionnement du fonds de prévention sanitaire et sociale, d'un montant de 1 394 434 128 F CFP, est affecté en excédent de fonctionnement reporté sur la ligne budgétaire 002 résultat de fonctionnement reporté (recette de fonctionnement).

Art. 7. — FSDE

Le résultat cumulé définitif de la section de fonctionnement du fonds de solidarité dans le domaine de l'électricité, d'un montant de 2 066 999 191 F CFP, est affecté en excédent de fonctionnement reporté sur la ligne budgétaire 002 résultat de fonctionnement reporté (recette de fonctionnement).

Art. 8. — FCTAI

Le résultat cumulé définitif de la section de fonctionnement du fonds de continuité territoriale aérienne interinsulaire, d'un montant de 189 243 553 F CFP, est affecté en excédent de fonctionnement reporté sur la ligne budgétaire 002 résultat de fonctionnement reporté (recette de fonctionnement).

Art. 9. — FPSU

Le résultat cumulé définitif de la section de fonctionnement du fonds de la protection sociale universelle, d'un montant de 5 490 309 490 F CFP, est affecté en excédent de fonctionnement reporté sur la ligne budgétaire 002 résultat de fonctionnement reporté (recette de fonctionnement).

Art. 10

Le Président de la Polynésie française est chargé de l'exécution de la présente délibération qui sera publiée au *Journal officiel* de la Polynésie française.

La secrétaire,
Odette HOMAI

Le président,
Antony GÉROS

Le comptable soussigné affirme véritable, sous les peines de droit, le présent compte.

Le comptable affirme en outre, et sous les mêmes peines, que les recettes et les dépenses portées dans ce compte sont, sans exception, toutes celles qui ont été faites pour le FONDS DE RÉGULATION DES PRIX DES HYDROCARBURES DE LA POLYNÉSIE FRANÇAISE pendant l'année 2025 et qu'il n'en existe aucun autre à sa connaissance.

Pour l'Administrateur général
des Finances Publiques
La responsable de la Région assurant
pilote et accompagnement du changement

Inspectrice divisionnaire
des Finances Publiques
Anne-Sophie L'OCQUEGNIÉS-GOUPIL

A Papeete le 02 avril 2026

Le Payeur de la Polynésie Française


Le Payeur
de la Polynésie Française
Fabien HAXAIRE

Vu et vérifié par le Comptable centralisateur qui déclare que le présent compte est exact en ses résultats et que le solde du compte 515 "Compte au Trésor" est conforme au solde dans ses écritures.

A Papeete le

L'Administrateur Général des Finances Publiques

Vu par le Président de la Polynésie Française, Ordonnateur, qui certifie que le présent compte, dont le montant des titres à recouvrer et des mandats émis est conforme aux écritures de sa comptabilité administrative, a été voté le par l'organe délibérant.

A Papeete le

Vu et mis en état d'examen par le Comptable centralisateur. Fiche d'observation jointe (1).

A Papeete le

L'Administrateur Général des Finances Publiques

(1) Mention à rayer éventuellement

F.P.P.H..

COMPTES SPECIAUX

COMPTE DE LA GESTION 2025

Présenté à la Chambre Territoriale des Comptes
par les comptables ayant exercé au cours de la gestion :

Monsieur Fabien HAXAIRE du 1^{er} janvier au 31 décembre 2025

COMPTE DE GESTION - EXERCICE 2025

OPERATIONS INTERNES (à l'initiative du comptable)

| Sous-Chapitre | Article | Opé Int Débit | Opé Int Crédit |
|-----------------------|---------|------------------|------------------|
| | 110 | | 3 347 062 |
| | 12 | 3 347 062 | |
| Sous-Total | | 3 347 062 | 3 347 062 |
| TOTAL | | 3 347 062 | 3 347 062 |
| RECAPITULATIF | | | |
| Investissement | | | |
| CI.110 | | | 3 347 062 |
| CI.12 | | 3 347 062 | |
| CI.15 | | | |
| CI.29 | | | |
| CI.4 | | | |
| CI.5 | | | |

COMPTE DE GESTION - EXERCICE 2025

EXECUTION BUDGETAIRE FONCTIONNEMENT

| DEPENSES | | | | | RECETTES | | | | |
|----------------------|---------|------------------------------|-----------------|------------------------------|---------------------------|---------------------------|----------------|-----------------------------|---------------------------|
| Imputations | | Autorisations budgétaires | Mandats Emis | Réductions et annulations | DEPENSES (montant net) | Prévisions budgétaires | Titres émis | Réduction et annulations | Recettes (montant net) |
| S-Chapitre | Article | | | | | | | | |
| TOTAL CHAPITRE : 002 | | | | | | 294 515 431 | | | |
| Imputations | | Autorisations budgétaires | Mandats Emis | Réductions et annulations | DEPENSES (montant net) | Prévisions budgétaires | Titres émis | Réduction et annulations | Recettes (montant net) |
| S-Chapitre | Article | | | | | | | | |
| 96601 | 65288 | | 2 195 420 810 | | 2 195 420 810 | | | | |
| 96601 | 7788 | | | | | | 247 000 000 | | 247 000 000 |
| TOTAL CHAPITRE : 966 | | 2 382 515 431 | 2 195 420 810 | | 2 195 420 810 | 247 000 000 | 247 000 000 | | 247 000 000 |
| Imputations | | Autorisations budgétaires | Mandats Emis | Réductions et annulations | DEPENSES (montant net) | Prévisions budgétaires | Titres émis | Réduction et annulations | Recettes (montant net) |
| S-Chapitre | Article | | | | | | | | |
| 99001 | 71211 | | | | | | 256 840 969 | | 256 840 969 |
| 99001 | 71212 | | | | | | 234 657 608 | 879 105 | 233 778 503 |
| 99001 | 71214 | | | | | | 1 343 792 777 | | 1 343 792 777 |
| TOTAL CHAPITRE : 990 | | 14 000 000 | | | | 1 855 000 000 | 1 835 291 354 | 879 105 | 1 834 412 249 |

TOTAL SECTION FONCTIONNEMENT

| DEPENSES | | | | RECETTES | | | | Déficit | Excédent |
|------------------------------|-----------------|------------------------------|---------------------------|---------------------------|----------------|-----------------------------|---------------------------|-------------|----------|
| Autorisations budgétaires | Mandats Emis | Réductions et annulations | DEPENSES (montant net) | Prévisions budgétaires | Titres émis | Réduction et annulations | Recettes (montant net) | | |
| 2 396 515 431 | 2 195 420 810 | | 2 195 420 810 | 2 396 515 431 | 2 082 291 354 | 879 105 | 2 081 412 249 | 114 008 561 | |

COMPTE DE GESTION - EXERCICE 2025

| | Autorisations budgétaires | Mandats Emis | Réductions et annulations | DEPENSES (montant net) | Opé.internes Débit | | |
|--------------|------------------------------|-----------------|------------------------------|---------------------------|------------------------|-------------|----------|
| TOTAL BUDGET | 2 396 515 431 | 2 195 420 810 | | 2 195 420 810 | | | |
| | Prévisions budgétaires | Titres Emis | Réductions et annulations | RECETTES (montant net) | Opé.internes Crédit | Déficit | Excédent |
| TOTAL BUDGET | 2 396 515 431 | 2 082 291 354 | 879 105 | 2 081 412 249 | | 114 008 561 | |

LE PAYEUR DE LA POLYNESIE FRANCAISE



Le Payeur
de la Polynésie française
Fabien HAXAIRE

Polynésie Française

Ucg FPP

RESULTATS CUMULES Exercice 2025

| SUBDIVISION BUDGETAIRE | Résultats à la clôture de l'exercice précédent | Partie affectée à l'investissement | Résultats de l'exercice courant | Résultats cumulés |
|-------------------------------|---|---|--|--------------------------|
| FONCTIONNEMENT | | | | |
| Opérations budgétaires | Excédent 294 515 431 | | | 180 506 870 |
| | Déficit | | 114 008 561 | |
| Opérations non budgétaires | Excédent | | | |
| | Déficit | | | |
| S/Total | Excédent 294 515 431 | | | 180 506 870 |
| | Déficit | | 114 008 561 | |
| INVESTISSEMENT | | | | |
| Opérations budgétaires | Excédent | | | |
| | Déficit | | | |
| Opérations non budgétaires | Excédent | | | |
| | Déficit | | | |
| S/Total | Excédent | | | |
| | Déficit | | | |
| Total | Excédent 294 515 431 | | | 180 506 870 |
| | Déficit | | 114 008 561 | |

PGE_BALU10

Le : 10/02/2026

PPF / Paierie de la Polynésie Française

Organisme : PF Polynésie Française

Exercice : 2025

Ucg : FPP Ucg FPP

Page : 1/3

| BALANCE DES COMPTES AU 31/12/25 | | | | | | | | | | |
|---------------------------------|------------------|--------------------|------------------------|----------|----------------------------|------------------|-------------------|------------------|----------|--------------------|
| COMPTE | BALANCE D'ENTREE | | OPERATIONS DE L'ANNEE | | | | | | SOLDE | |
| | Débit | Crédit | Opérations budgétaires | | Opérations non budgétaires | | Total de l' année | | Débit | Crédit |
| | | | Débit | Crédit | Débit | Crédit | Débit | Crédit | | |
| 110 | | 291 168 369 | | | | 3 347 062 | | 3 347 062 | | 294 515 431 |
| 12 | | 3 347 062 | | | 3 347 062 | | 3 347 062 | 0 | 0 | |
| TOTAL Cl. 1 à 3 | 0 | 294 515 431 | 0 | 0 | 3 347 062 | 3 347 062 | 3 347 062 | 3 347 062 | 0 | 294 515 431 |

PPF / Paierie de la Polynésie Française

Organisme : PF Polynésie Française

Exercice : 2025

Ucg : FPP Ucg FPP

Page : 2/3

| BALANCE DES COMPTES AU 31/12/25 | | | | | | | | | | |
|---------------------------------|--------------------|--------------------|------------------------|----------|----------------------------|----------------------|----------------------|----------------------|--------------------|--------------------|
| COMPTE | BALANCE D'ENTREE | | OPERATIONS DE L'ANNEE | | | | | | SOLDE | |
| | Débit | Crédit | Opérations budgétaires | | Opérations non budgétaires | | Total de l'année | | Débit | Crédit |
| | | | Débit | Crédit | Débit | Crédit | Débit | Crédit | | |
| 4011 | | | | | 1 873 006 146 | 1 970 225 127 | 1 873 006 146 | 1 970 225 127 | | 97 218 981 |
| 4012 | | 113 983 969 | | | 113 983 969 | | 113 983 969 | | 0 | 0 |
| 408 | | | | | | 225 195 683 | | 225 195 683 | | 225 195 683 |
| 4112025 | | | | | 247 000 000 | 247 000 000 | 247 000 000 | 247 000 000 | 0 | 0 |
| 4132120 | 14 872 566 | | | | | | | | 14 872 566 | |
| 4132201 | 201 299 538 | | | | | 56 894 625 | | 56 894 625 | 144 404 913 | |
| 4132301 | 72 486 758 | | | | | 14 927 907 | | 14 927 907 | 57 558 851 | |
| 4132401 | 267 167 691 | | | | | 267 167 691 | | 267 167 691 | 0 | 0 |
| 4132501 | | | | | 1 835 363 508 | 1 596 341 382 | 1 835 363 508 | 1 596 341 382 | 239 022 126 | |
| 4132502 | | | | | 806 951 | 806 951 | 806 951 | 806 951 | 0 | 0 |
| 451003 | 5 987 653 | | | | 2 028 299 680 | 1 987 073 880 | 2 028 299 680 | 1 987 073 880 | 47 213 453 | |
| 47183 | | 153 314 806 | | | 861 476 999 | 708 312 568 | 861 476 999 | 708 312 568 | | 150 375 |
| TOTAL Cl. 4 à 5 | 561 814 206 | 267 298 775 | 0 | 0 | 6 959 937 253 | 7 073 945 814 | 6 959 937 253 | 7 073 945 814 | 503 071 909 | 322 565 039 |

PPF / Paierie de la Polynésie Française

Organisme : PF Polynésie Française

Exercice : 2025

Ucg : FPP Ucg FPP

Page : 3/3

| BALANCE DES COMPTES AU 31/12/25 | | | | | | | | | | |
|---------------------------------|--------------------|--------------------|------------------------|----------------------|----------------------------|----------------------|----------------------|----------------------|----------------------|----------------------|
| COMPTE | BALANCE D'ENTREE | | OPERATIONS DE L'ANNEE | | | | | | SOLDE | |
| | Débit | Crédit | Opérations budgétaires | | Opérations non budgétaires | | Total de l' année | | Débit | Crédit |
| | | | Débit | Crédit | Débit | Crédit | Débit | Crédit | | |
| 65288 | | | 2 195 420 810 | | | | | 2 195 420 810 | | 2 195 420 810 |
| 71211 | | | | 256 840 969 | | | | | 256 840 969 | 256 840 969 |
| 71212 | | | 879 105 | 234 657 608 | | | 879 105 | 234 657 608 | 234 657 608 | 233 778 503 |
| 71214 | | | | 1 343 792 777 | | | | 1 343 792 777 | 1 343 792 777 | 1 343 792 777 |
| 7788 | | | | 247 000 000 | | | | 247 000 000 | 247 000 000 | 247 000 000 |
| TOTAL Cl. 6 à 7 | 0 | 0 | 2 196 299 915 | 2 082 291 354 | 0 | 0 | 2 196 299 915 | 2 082 291 354 | 2 195 420 810 | 2 081 412 249 |
| TOTAL GENERAL | 561 814 206 | 561 814 206 | 2 196 299 915 | 2 082 291 354 | 6 963 284 315 | 7 077 292 876 | 9 159 584 230 | 9 159 584 230 | 2 698 492 719 | 2 698 492 719 |

Paierie de la Polynésie Française : PF 2025 FPP

| ACTIF | Exercice 2025 | | | Exercice 2024 |
|--|---------------|------------------------------|-----|---------------|
| | BRUT | AMORTISSEMENTS PROVISIONS | NET | |
| ACTIF IMMOBILISE | | | | |
| <u>Immobilisations incorporelles</u> | | | | |
| 204% Subventions d'équipement versées | | | | |
| 203%,205,20 Autres immobilisations incorporelles | | | | |
| 232 Immobilisations incorporelles en cours | | | | |
| <u>Immobilisations corporelles</u> | | | | |
| 1) En toute propriété | | | | |
| 211%, 212% Terrains | | | | |
| 213% Constructions | | | | |
| 214%, 2814 Constructions sur sol d'autrui | | | | |
| 2150,2151,21 Réseaux et install.voirie, réseaux divers | | | | |
| 216 Oeuvres d'art | | | | |
| 2157%, 218% Autres immobilisations corporelles | | | | |
| 231%, 238 Immobilisations en cours | | | | |
| Immobilisations affectées à un service non personnalisé | | | | |
| 24% Immob.mises en concession ou à disposition et immob.affectée | | | | |
| 217 2) Reçues au titre d'une mise à disposition | | | | |
| 3) Reçues au titre d'une affectation | | | | |
| 221, 222 Terrains | | | | |
| 223 Constructions | | | | |
| 224 Constructions sur sol d'autrui | | | | |
| 225 Réseaux et install.voirie, réseaux divers | | | | |
| 226 Oeuvres d'art | | | | |
| 227 Autres immobilisations corporelles | | | | |

Paierie de la Polynésie Française : PF 2025 FPP

| ACTIF | Exercice 2025 | | | Exercice 2024 |
|---|---------------|------------------------------|-------------|---------------|
| | BRUT | AMORTISSEMENTS PROVISIONS | NET | |
| <u>Immobilisations financières</u> | | | | |
| 261,267% Participations et créances rattachées à des participations | | | | |
| 271, 272 Autres titres immobilisés | | | | |
| 274 Prêts | | | | |
| 275, 276 Autres créances | | | | |
| TOTAL 1 | | | | |
| ACTIF CIRCULANT | | | | |
| <u>Stocks en cours</u> | | | | |
| 31 Production | | | | |
| 32%, 37 Autres stocks | | | | |
| <u>Créances d'exploitation : Clients</u> | | | | |
| 411% Redevables : Produits divers | | | | |
| 412% Redevables : Impôts | | | | |
| 413% Redevables : Douane | 455 858 456 | | 455 858 456 | 555 826 553 |
| 4171 Redevables : Traités reçues Douane | | | | |
| 414%, 415%, 4 Redevables : Autres | | | | |
| 416 Créances irrécouvrables admises par le juge des comptes | | | | |
| <u>Créances d'exploitation : autres</u> | | | | |
| 441%, 44312, Créances sur l'Etat et les collectivités publiques | | | | |
| 4541% Opérations pour le compte de tiers (créances) | | | | |
| 409%, 4287, 4 Autres créances | | | | |

Paierie de la Polynésie Française : PF 2025 FPP

| ACTIF | Exercice 2025 | | | Exercice 2024 |
|---|--------------------|------------------------------|--------------------|--------------------|
| | BRUT | AMORTISSEMENTS PROVISIONS | NET | |
| <u>Créances diverses</u> | | | | |
| 50% Valeurs mobilières de placement Disponibilités | | | | |
| 511% Valeurs à l'encaissement | | | | |
| 451% Compte de liaison avec le budget principal | 47 213 453 | | 47 213 453 | 5 987 653 |
| 5187 Intérêts courus à recevoir | | | | |
| 5193 Lignes de trésorerie | | | | |
| 54% Régies, agents spéciaux, administrateurs de legs | | | | |
| 55% Avances de trésorerie | | | | |
| 486 Charges constatées d'avance | | | | |
| TOTAL 2 | 503 071 909 | | 503 071 909 | 561 814 206 |
| COMPTES DE REGULARISATION | | | | |
| <u>Comptes de régularisation</u> | | | | |
| 481% Charges à répartir sur plusieurs exercices | | | | |
| 169 Primes de remboursement des obligations | | | | |
| 472% Dépenses à classer et à régulariser | | | | |
| 476% Ecart de conversion - Actif | | | | |
| TOTAL 3 | | | | |
| TOTAL GENERAL | 503 071 909 | | 503 071 909 | 561 814 206 |

Paierie de la Polynésie Française : PF 2025 FPP

| PASSIF | Exercice 2025 | Exercice 2024 |
|---|--------------------|--------------------|
| | NET | NET |
| CAPITAUX PROPRES | | |
| <u>FONDS INTERNES</u> | | |
| 1021,1025% Dotations | | |
| 1027 Mise à disposition (chez le bénéficiaire) | | |
| 106% Réserves | | |
| -198 Neutralisation des amortissements | | |
| Report à nouveau | | |
| 110 Report à nouveau - Solde créditeur | 294 515 431 | 291 168 369 |
| 119 Report à nouveau - Solde débiteur | | |
| 12 Résultat de l'exercice | - 114 008 561 | 3 347 062 |
| 131%,-139% Subventions transférables | | |
| 192 Différences sur réalisations d'immobilisations | | |
| 193 Autres différences-Apurement au 01/01/2007 | | |
| <u>AUTRES FONDS</u> | | |
| 132 Subventions non transférables | | |
| 229 Droits de l'affectant | | |
| TOTAL 1 | 180 506 870 | 294 515 431 |
| PROVISIONS | | |
| 151% Provisions pour risques | | |
| 155 Provisions pour remboursement des emprunts obligataires | | |
| 156 Provisions pour charges à venir | | |
| 158 Provisions pour charges | | |
| TOTAL 2 | | |

Paierie de la Polynésie Française : PF 2025 FPP

| PASSIF | Exercice 2025 | Exercice 2024 |
|--|---------------|---------------|
| | NET | NET |
| DETTES | | |
| <u>Dettes Financières</u> | | |
| 163 Emprunts obligataires | | |
| 164%, 168% Autres emprunts | | |
| 165 Dépôts et cautionnements reçus | | |
| 5186,5191,51 Crédits de trésorerie | | |
| <u>Dettes diverses</u> | | |
| 401%,408 Fournisseurs et comptes rattachés | 322 414 664 | 113 983 969 |
| 421%,427,42 Dettes fiscales et sociales | | |
| 44321 Dettes envers les collectivités publiques (opérations particulière | | |
| 444 Opérations p/c de la Communauté Européenne | | |
| 4542% Opérations pour le compte de tiers (dettes) | | |
| 19,461,463% Autres dettes | | |
| 69,279,404% Fournisseurs d'immobilisations | | |
| 513% Ordres de paiement | | |
| 487 Produits constatés d'avance | | |
| <u>Comptes de liaison avec les Comptes Spéciaux</u> | | |
| <u>Comptes de liaison avec les receveurs particuliers</u> | | |
| 4571 Receveur des Impôts | | |
| 4572 Receveur-Conservateur des Hypothèques | | |
| <u>Opérations p/c.divers organismes et collectivités</u> | | |
| 4671% Impôts - Communes de la réunion comptable de la TIVAA | | |
| 4672% Impôts - Communes de la réunion comptable de la TISLV | | |

Paierie de la Polynésie Française : PF 2025 FPP

| PASSIF | Exercice 2025 | Exercice 2024 |
|--|--------------------|--------------------|
| | NET | NET |
| <u>Opérations p/c.divers organismes et collectivités</u> | | |
| 4673% Impôts - Autres bénéficiaires | | |
| 4674% Douane - Etablissements publics gérés par la TREP | | |
| 4675% Douane - Autres bénéficiaires | | |
| TOTAL 3 | 322 414 664 | 113 983 969 |
| COMPTES DE REGULARISATION | | |
| 473 Dépenses à l'étranger en instance de règlement | | |
| 471%, 478% Recettes à classer ou à régulariser | 150 375 | 153 314 806 |
| 477% Ecart de conversion Passif | | |
| TOTAL 4 | 150 375 | 153 314 806 |
| TOTAL GENERAL | 503 071 909 | 561 814 206 |

Paierie de la Polynésie Française : PF 2025 FPP

| POSTES | MONTANTS | |
|---|----------------------|----------------------|
| | Exercice 2025 | Exercice 2024 |
| PRODUITS COURANTS NON FINANCIERS | | |
| <u>Impôts et taxes</u> | | |
| Imp. et taxes indirects 71%-719% | 1 834 412 249 | 1 510 701 840 |
| Imp. et taxes directs 731%-739% | | |
| Autres imp. et taxes 73% sauf 731% | | |
| <u>Production</u> | | |
| Prod. des services, du domaine et ventes div. 70% - 709% | | |
| Travaux en régie 72% | | |
| <u>Reprises sur amortissements et provisions</u> | | |
| Reprises sur amort. 781% | | |
| <u>Transferts de charges</u> | | |
| Transfert de charges 791 | | |
| <u>Autres produits</u> | | |
| Autres produits 75% | | |
| <u>Dotations et subventions</u> | | |
| Dot. Etat ou Polyn.Franç. 7411, 7412, 7413 - 749 | | |
| Sub & participations 747% | | |
| TOTAL 1 | 1 834 412 249 | 1 510 701 840 |
| CHARGES COURANTES NON FINANCIERES | | |
| <u>Traitements et salaires</u> | | |
| Traitements et salaires (641%-6419), (6481-6489) | | |
| <u>Charges sociales</u> | | |
| Charges sociales (645%-6459),(647%-6479) | | |
| <u>Achats et charges externes</u> | | |
| Achats et Charges ext. 601,602%,603%,606%,607,-609%,61%-619%,62%-629% | | |
| <u>Impôts, taxes et versements assimilés</u> | | |
| Impôts, taxes (63% - 6359) | | |
| <u>Dotations aux amortissements</u> | | |
| Sur Immobilisations 6811 | | |
| Sur charges à répartir 6812 | | |
| <u>Dotations aux provisions</u> | | |
| Provisions 6815, 6817 | | |
| <u>Autres charges</u> | | |
| Autres charges (651%-6519), (652%-6529),(653%-6539),654%,(658%-65869) | 2 195 420 810 | 1 597 195 637 |
| <u>Participations et interventions</u> | | |
| Contrib. obligatoires 655% | | |
| Participations 656% | | |
| Subventions (657%-65739-65749) | | |
| TOTAL 2 | 2 195 420 810 | 1 597 195 637 |
| A - RESULTAT COURANT NON FINANCIER (1-2) | - 361 008 561 | - 86 493 797 |
| PRODUITS COURANTS FINANCIERS | | |
| <u>Valeurs mobilières et créances de l'actif immobilisé</u> | | |
| Valeurs mobilières et créances de l'actif immobilisé 761%,762% | | |
| <u>Autres Intérêts et produits assimilés</u> | | |
| Autres Intérêts et produits assimilés 763, 764, 768, (-769) | | |

Paierie de la Polynésie Française : PF 2025 FPP

| POSTES | MONTANTS | |
|--|----------------------|---------------------|
| | Exercice 2025 | Exercice 2024 |
| <u>Gains de change</u> | | |
| Gains de change 766 | | |
| <u>Produit net sur cessions de valeurs mobilières de placement</u> | | |
| Produit net sur cessions de valeurs mobilières de placement 767 | | |
| <u>Reprises sur provisions</u> | | |
| Reprises sur provisions 786% | | |
| <u>Transferts de charges</u> | | |
| Transferts de charges 796 | | |
| TOTAL 3 | | |
| CHARGES COURANTES FINANCIERES | | |
| <u>Intérêts et charges assimilées</u> | | |
| Intérêts et charges 661%, 668 | | |
| <u>Pertes de change</u> | | |
| Pertes de change 666 | | |
| <u>Charges nettes sur cessions de valeurs mobilières de placement</u> | | |
| Charges nettes sur cessions de valeurs mobilières de placement 667 | | |
| <u>Dotations aux amortissements et provisions</u> | | |
| Dotations aux amortissements et provisions 686% | | |
| TOTAL 4 | | |
| B - RESULTAT COURANT FINANCIER (3-4) | | |
| A + B - RESULTAT COURANT | - 361 008 561 | - 86 493 797 |
| PRODUITS EXCEPTIONNELS | | |
| <u>Sur opérations de gestion</u> | | |
| Subvention 774 | | |
| Autres opérations 771%, 772, 773 | | |
| <u>Sur opérations en capital</u> | | |
| Produits des cessions d'immobilisations 775 | | |
| Différences sur réalisations (négatives) reprises au compte de résultat 7761 | | |
| Neutralisation des amortissements 7768 | | |
| Autres opérations 777, 778% | 247 000 000 | 100 000 000 |
| <u>Reprises sur provisions</u> | | |
| Reprises sur provisions 787 | | |
| <u>Transfert de charges</u> | | |
| Transfert de charges 797 | | |
| TOTAL 5 | 247 000 000 | 100 000 000 |
| CHARGES EXCEPTIONNELLES | | |
| <u>Sur opérations de gestion</u> | | |
| Subventions 674%, (-6749) | | |
| Autres opérations 671%, 672, 673 | | 10 159 141 |
| <u>Sur opérations en capital</u> | | |
| Valeur comptable des immobilisations cédées 675 | | |
| Différences sur réalisations (positives) transférées à l'investissement 6761 | | |
| Autres opérations 678 | | |

Paierie de la Polynésie Française : PF 2025 FPP

| POSTES | MONTANTS | |
|---|----------------------|----------------------|
| | Exercice 2025 | Exercice 2024 |
| <u>Dotations aux amortissements et provisions</u> | | |
| Dotations aux amortissements et provisions 687 | | |
| TOTAL 6 | | 10 159 141 |
| C1 - RESULTAT EXCEPTIONNEL COMPTABLE (V - VI - 776 + 676) | 247 000 000 | 89 840 859 |
| C2 - RESULTAT EXCEPTIONNEL BUDGETAIRE (V - VI) | 247 000 000 | 89 840 859 |
| Total des produits hors neutralisation (I+III+V - 776) | 2 081 412 249 | 1 610 701 840 |
| Total des charges hors neutralisation (II+IV+VI - 676) | 2 195 420 810 | 1 607 354 778 |
| RESULTAT COMPTABLE hors neutralisation (A+B+C1) | - 114 008 561 | 3 347 062 |
| Neutralisation budgétaire des plus et moins values (7761 - 6761) | | |
| Neutralisation budgétaire d'amortissements (7768) | | |
| RESULTAT DE L'EXERCICE (A + B + C2) | - 114 008 561 | 3 347 062 |

**ETAT COMPARATIF DES RECETTES EN INVESTISSEMENT ENTRE
L'ORDONNATEUR ET LE PAYEUR**

| Imputation Programme / Article/Sous-Article | RECETTES | | | | |
|--|----------------------|--------------|--------------------|-----------------|--------------------------------|
| | Ordonnateur (1) | PAR (2) | RNA (PCA) (3) | Trésor (4) | Ecart (5 = 1 + 2 - 3 - 4) |
| TOTAL GENERAL Hors dna/rna (1 - 3) | | 0 | | | |

**ETAT COMPARATIF DES DEPENSES EN INVESTISSEMENT ENTRE
L'ORDONNATEUR ET LE PAYEUR**

| Imputation Programme / Article/Sous-Article | DEPENSES | | | | |
|--|----------------------|--------------|--------------------|-----------------|--------------------------------|
| | Ordonnateur (1) | CAP (2) | DNA (CCA) (3) | Trésor (4) | Ecart (5 = 1 + 2 - 3 - 4) |
| TOTAL GENERAL Hors dna/rna (1 - 3) | | 0 | | | |

**ETAT COMPARATIF DES DEPENSES EN FONCTIONNEMENT ENTRE
L'ORDONNATEUR ET LE PAYEUR**

| Imputation Programme / Article/Sous-Article | DEPENSES | | | | |
|--|----------------------|--------------|--------------------|----------------------|--------------------------------|
| | Ordonnateur (1) | CAP (2) | DNA (CCA) (3) | Trésor (4) | Ecart (5 = 1 + 2 - 3 - 4) |
| 96601 / 65288 / | 2 195 420 810 | 0 | 0 | 2 195 420 810 | 0 |
| Total Article 65288 | 2 195 420 810 | 0 | 0 | 2 195 420 810 | 0 |
| 96601 | 2 195 420 810 | 0 | 0 | 2 195 420 810 | 0 |
| TOTAL MISSION 966 | 2 195 420 810 | 0 | 0 | 2 195 420 810 | 0 |
| TOTAL GENERAL | 2 195 420 810 | 0 | 0 | 2 195 420 810 | 0 |
| Hors dna/rna (1 - 3) | 2 195 420 810 | | | | |

**ETAT COMPARATIF DES RECETTES EN FONCTIONNEMENT ENTRE
L'ORDONNATEUR ET LE PAYEUR**

| Imputation Programme / Article/Sous-Article | RECETTES | | | | |
|--|----------------------|--------------|--------------------|----------------------|--------------------------------|
| | Ordonnateur (1) | PAR (2) | RNA (PCA) (3) | Trésor (4) | Ecart (5 = 1 + 2 - 3 - 4) |
| 96601 / 7788 / | 247 000 000 | 0 | 0 | 247 000 000 | 0 |
| Total Article 7788 | 247 000 000 | 0 | 0 | 247 000 000 | 0 |
| 96601 | 247 000 000 | 0 | 0 | 247 000 000 | 0 |
| TOTAL MISSION 966 | 247 000 000 | 0 | 0 | 247 000 000 | 0 |
| 99001 / 71211 / | 256 840 969 | 0 | 0 | 256 840 969 | 0 |
| Total Article 71211 | 256 840 969 | 0 | 0 | 256 840 969 | 0 |
| 99001 / 71212 / | 233 778 503 | 0 | 0 | 233 778 503 | 0 |
| Total Article 71212 | 233 778 503 | 0 | 0 | 233 778 503 | 0 |
| 99001 / 71214 / | 1 343 792 777 | 0 | 0 | 1 343 792 777 | 0 |
| Total Article 71214 | 1 343 792 777 | 0 | 0 | 1 343 792 777 | 0 |
| 99001 | 1 834 412 249 | 0 | 0 | 1 834 412 249 | 0 |
| TOTAL MISSION 990 | 1 834 412 249 | 0 | 0 | 1 834 412 249 | 0 |
| TOTAL GENERAL | 2 081 412 249 | 0 | 0 | 2 081 412 249 | 0 |
| Hors dna/rna (1 - 3) | 2 081 412 249 | | | | |


VALEURS INACTIVES

PF Polynésie Française

EXERCICE 2025

| DESIGNATION DES COMPTES | | DEBIT | | | CREDIT | | | SOLDE | |
|-------------------------|----------|------------------|----------------|-------|------------------|----------------|-------|-------|---------|
| COMPTE | INTITULE | Balance d'entrée | Année en cours | TOTAL | Balance d'entrée | Année en cours | TOTAL | Débit | Crédité |

N E A N T



JOURNAL OFFICIEL DE LA POLYNÉSIE FRANÇAISE
TE VE'A A TE HAU NŌ PŌRĪNETIA FARĀNI

Texte 5/6, Page 1/2

ACTES DES INSTITUTIONS DE LA POLYNÉSIE FRANÇAISE**ACTES DE L'ASSEMBLÉE DE LA POLYNÉSIE FRANÇAISE****Délibérations de l'Assemblée de la Polynésie française ou de la commission permanente****Délibération n° 2025-64 APF du 26 juin 2025 de reprise et d'affectation du résultat cumulé de la section de fonctionnement des comptes d'affectation spéciale pour l'année 2024**

NOR : DBFZ5201200DL-8

L'Assemblée de la Polynésie française,

Vu la loi organique n° 2004-192 du 27 février 2004 modifiée portant statut d'autonomie de la Polynésie française, ensemble la loi n° 2004-193 du 27 février 2004 modifiée complétant le statut d'autonomie de la Polynésie française ;

Vu le code des finances publiques de la Polynésie française et notamment son livre 1er ;

Vu la délibération n° 2023-67 APF du 14 décembre 2023 modifiée relative aux budgets des comptes d'affectation spéciale pour l'année 2024 ;

Vu la délibération n° 2025-63 du 26 juin 2025 de règlement des comptes d'affectation spéciale pour l'année 2024 ;

Vu l'arrêté n° 789 CM du 11 juin 2025 soumettant un projet de délibération à l'Assemblée de la Polynésie française ;

Vu la lettre n° 1025/2025/APF/SG du 12 juin 2025 portant convocation en séance des représentants à l'Assemblée de la Polynésie française ;

Vu le rapport n° 70-2025 du 19 juin 2025 de la commission de l'économie, des finances et du budget ;

Dans sa séance du 26 juin 2025,

Arrête :

Article 1er. — FRPH

Le résultat cumulé définitif de la section de fonctionnement du fonds de régulation des prix des hydrocarbures, d'un montant de 1 468 256 252 F CFP, est affecté en excédent de fonctionnement reporté sur la ligne budgétaire 002 résultat de fonctionnement reporté (recette de fonctionnement).

Art. 2. — FPPH

Le résultat cumulé définitif de la section de fonctionnement du fonds de péréquation des prix des hydrocarbures, d'un montant de 294 515 431 F CFP, est affecté en excédent de fonctionnement reporté sur la ligne budgétaire 002 résultat de fonctionnement reporté (recette de fonctionnement).

Art. 3. — FIPTH

Le résultat cumulé définitif de la section de fonctionnement du fonds pour l'insertion professionnelle des travailleurs handicapés, d'un montant de 532 880 315 F CFP, est affecté en excédent de fonctionnement reporté sur la ligne budgétaire 002 résultat de fonctionnement reporté (recette de fonctionnement).

Art. 4. — FDTC

Le résultat cumulé définitif de la section de fonctionnement du fonds pour le développement du tourisme de croisière, d'un montant de 161 684 024 F CFP, est affecté en excédent de fonctionnement reporté sur la ligne budgétaire 002 résultat de fonctionnement reporté (recette de fonctionnement).

Art. 5. — FIGD

Le résultat cumulé définitif de la section de fonctionnement du fonds de l'investissement et de garantie de la dette, d'un montant de 6 947 173 068 F CFP, est affecté en excédent de fonctionnement reporté sur la ligne budgétaire 002 résultat de fonctionnement reporté (recette de fonctionnement).

Art. 6. — FPSS

Le résultat cumulé définitif de la section de fonctionnement du fonds de prévention sanitaire et sociale, d'un montant de 1 394 434 128 F CFP, est affecté en excédent de fonctionnement reporté sur la ligne budgétaire 002 résultat de fonctionnement reporté (recette de fonctionnement).

Art. 7. — FSDE

Le résultat cumulé définitif de la section de fonctionnement du fonds de solidarité dans le domaine de l'électricité, d'un montant de 2 066 999 191 F CFP, est affecté en excédent de fonctionnement reporté sur la ligne budgétaire 002 résultat de fonctionnement reporté (recette de fonctionnement).

Art. 8. — FCTAI

Le résultat cumulé définitif de la section de fonctionnement du fonds de continuité territoriale aérienne interinsulaire, d'un montant de 189 243 553 F CFP, est affecté en excédent de fonctionnement reporté sur la ligne budgétaire 002 résultat de fonctionnement reporté (recette de fonctionnement).

Art. 9. — FPSU

Le résultat cumulé définitif de la section de fonctionnement du fonds de la protection sociale universelle, d'un montant de 5 490 309 490 F CFP, est affecté en excédent de fonctionnement reporté sur la ligne budgétaire 002 résultat de fonctionnement reporté (recette de fonctionnement).

Art. 10

Le Président de la Polynésie française est chargé de l'exécution de la présente délibération qui sera publiée au *Journal officiel* de la Polynésie française.

La secrétaire,
Odette HOMAI

Le président,
Antony GÉROS

Le comptable soussigné affirme véritable, sous les peines de droit, le présent compte.

Le comptable affirme en outre, et sous les mêmes peines, que les recettes et les dépenses portées dans ce compte sont, sans exception, toutes celles qui ont été faites pour le FONDS DE PÉRÉQUATION DES PRIX DES HYDROCARBURES DE LA POLYNÉSIE FRANÇAISE pendant l'année 2025 et qu'il n'en existe aucun autre à sa connaissance.

Pour l'Administrateur Général
des Finances Publiques
Le responsable de la Division gère les
pilotes et accompagnement du changement

Inspectrice divisionnaire
des Finances Publiques
Anne-Sophie LOCQUEGNIER-GOUPIL

A Papeete le 02 avril 2026

Le Payeur de la Polynésie Française

Le Payeur
de la Polynésie Française
Fabien HAXAIRE

Vu et vérifié par le Comptable centralisateur qui déclare que le présent compte est exact en ses résultats et que le solde du compte 515 "Compte au Trésor" est conforme au solde dans ses écritures.

A Papeete le

L'Administrateur Général des Finances Publiques

Vu par le Président de la Polynésie Française, Ordonnateur, qui certifie que le présent compte, dont le montant des titres à recouvrer et des mandats émis est conforme aux écritures de sa comptabilité administrative, a été voté le par l'organe délibérant.

A Papeete le

Vu et mis en état d'examen par le Comptable centralisateur. Fiche d'observation jointe (1).

A Papeete le

L'Administrateur Général des Finances Publiques

(1) Mention à rayer éventuellement

F.I.P.T.H.

COMPTES SPECIAUX

COMPTE DE LA GESTION 2025

Présenté à la Chambre Territoriale des Comptes
par les comptables ayant exercé au cours de la gestion :

Monsieur Fabien HAXAIRE du 1^{er} janvier au 31 décembre 2025

COMPTE DE GESTION - EXERCICE 2025

OPERATIONS INTERNES (à l'initiative du comptable)

| Sous-Chapitre | Article | Opé Int Débit | Opé Int Crédit |
|-----------------------|---------|--------------------|--------------------|
| | 110 | | 166 010 809 |
| | 12 | 166 010 809 | |
| Sous-Total | | 166 010 809 | 166 010 809 |
| TOTAL | | 166 010 809 | 166 010 809 |
| RECAPITULATIF | | | |
| Investissement | | | |
| CI.110 | | | 166 010 809 |
| CI.12 | | 166 010 809 | |
| CI.15 | | | |
| CI.29 | | | |
| CI.4 | | | |
| CI.5 | | | |

COMPTE DE GESTION - EXERCICE 2025

EXECUTION BUDGETAIRE FONCTIONNEMENT

| DEPENSES | | | | | RECETTES | | | | |
|----------------------|---------|------------------------------|-----------------|------------------------------|---------------------------|---------------------------|----------------|-----------------------------|---------------------------|
| Imputations | | Autorisations budgétaires | Mandats Emis | Réductions et annulations | DEPENSES (montant net) | Prévisions budgétaires | Titres émis | Réduction et annulations | Recettes (montant net) |
| S-Chapitre | Article | | | | | | | | |
| TOTAL CHAPITRE : 002 | | | | | | 532 880 315 | | | |
| Imputations | | Autorisations budgétaires | Mandats Emis | Réductions et annulations | DEPENSES (montant net) | Prévisions budgétaires | Titres émis | Réduction et annulations | Recettes (montant net) |
| S-Chapitre | Article | | | | | | | | |
| 96702 | 65212 | | 114 131 890 | 32 785 373 | 81 346 517 | | | | |
| 96702 | 65218 | | 3 237 300 | | 3 237 300 | | | | |
| 96702 | 6529 | | | | | 246 180 | | | 246 180 |
| 96702 | 673 | | 5 495 051 | | 5 495 051 | | | | |
| 96702 | 74781 | | | | | 154 425 878 | | | 154 425 878 |
| 96702 | 74782 | | | | | 3 877 190 | | | 3 877 190 |
| TOTAL CHAPITRE : 967 | | 612 880 315 | 122 864 241 | 32 785 373 | 90 078 868 | 80 000 000 | 158 549 248 | | 158 549 248 |

TOTAL SECTION FONCTIONNEMENT

| DEPENSES | | | | RECETTES | | | | Déficit | Excédent |
|------------------------------|-----------------|------------------------------|---------------------------|---------------------------|----------------|-----------------------------|---------------------------|------------|----------|
| Autorisations budgétaires | Mandats Emis | Réductions et annulations | DEPENSES (montant net) | Prévisions budgétaires | Titres émis | Réduction et annulations | Recettes (montant net) | | |
| 612 880 315 | 122 864 241 | 32 785 373 | 90 078 868 | 612 880 315 | 158 549 248 | | 158 549 248 | 68 470 380 | |

COMPTE DE GESTION - EXERCICE 2025

| | Autorisations budgétaires | Mandats Emis | Réductions et annulations | DEPENSES (montant net) | Opé.internes Débit | | |
|--------------|------------------------------|-----------------|------------------------------|---------------------------|------------------------|---------|------------|
| TOTAL BUDGET | 612 880 315 | 122 864 241 | 32 785 373 | 90 078 868 | | | |
| | Prévisions budgétaires | Titres Emis | Réductions et annulations | RECETTES (montant net) | Opé.internes Crédit | Déficit | Excédent |
| TOTAL BUDGET | 612 880 315 | 158 549 248 | | 158 549 248 | | | 68 470 380 |

LE PAYEUR DE LA POLYNESIE FRANCAISE



*Le Payeur
de la Polynésie française*
Fabien HAXAIRE

Polynésie Française

FIPTH

RESULTATS CUMULES Exercice 2025

| SUBDIVISION BUDGETAIRE | Résultats à la clôture de l'exercice précédent | Partie affectée à l'investissement | Résultats de l'exercice courant | Résultats cumulés |
|-------------------------------|---|---|--|--------------------------|
| FONCTIONNEMENT | | | | |
| Opérations budgétaires | Excédent 532 880 315 | | 68 470 380 | 601 350 695 |
| | Déficit | | | |
| Opérations non budgétaires | Excédent | | | |
| | Déficit | | | |
| S/Total | Excédent 532 880 315 | | 68 470 380 | 601 350 695 |
| | Déficit | | | |
| INVESTISSEMENT | | | | |
| Opérations budgétaires | Excédent | | | |
| | Déficit | | | |
| Opérations non budgétaires | Excédent | | | |
| | Déficit | | | |
| S/Total | Excédent | | | |
| | Déficit | | | |
| Total | Excédent 532 880 315 | | 68 470 380 | 601 350 695 |
| | Déficit | | | |

PGE_BALU10

Le : 10/02/2026

PPF / Paierie de la Polynésie Française

Organisme : PF Polynésie Française

Exercice : 2025

Ucg : FIP FIPTH

Page : 1/3

| BALANCE DES COMPTES AU 31/12/25 | | | | | | | | | | |
|---------------------------------|------------------|--------------------|------------------------|----------|----------------------------|--------------------|--------------------|--------------------|----------|--------------------|
| COMPTE | BALANCE D'ENTREE | | OPERATIONS DE L'ANNEE | | | | | | SOLDE | |
| | Débit | Crédit | Opérations budgétaires | | Opérations non budgétaires | | Total de l' année | | Débit | Crédit |
| | | | Débit | Crédit | Débit | Crédit | Débit | Crédit | | |
| 110 | | 366 869 506 | | | | 166 010 809 | | 166 010 809 | | 532 880 315 |
| 12 | | 166 010 809 | | | 166 010 809 | | 166 010 809 | 0 | 0 | |
| TOTAL Cl. 1 à 3 | 0 | 532 880 315 | 0 | 0 | 166 010 809 | 166 010 809 | 166 010 809 | 166 010 809 | 0 | 532 880 315 |

PPF / Paerie de la Polynésie Française

Organisme : PF Polynésie Française

Exercice : 2025

Ucg : FIP FIPTH

Page : 2/3

| BALANCE DES COMPTES AU 31/12/25 | | | | | | | | | | |
|---------------------------------|--------------------|-------------------|------------------------|----------|----------------------------|--------------------|--------------------|--------------------|--------------------|-------------------|
| COMPTE | BALANCE D'ENTREE | | OPERATIONS DE L'ANNEE | | | | | | SOLDE | |
| | Débit | Crédit | Opérations budgétaires | | Opérations non budgétaires | | Total de l'année | | Débit | Crédit |
| | | | Débit | Crédit | Débit | Crédit | Débit | Crédit | | |
| 4011 | | | | | 89 215 924 | 89 215 924 | 89 215 924 | 89 215 924 | 0 | 0 |
| 40173 | | | | | 521 285 | 521 285 | 521 285 | 521 285 | 0 | 0 |
| 408 | | 32 785 373 | | | 32 785 373 | 33 648 317 | 32 785 373 | 33 648 317 | | 33 648 317 |
| 4112009 | 922 341 | | | | | | | | 922 341 | |
| 4112010 | 6 877 768 | | | | | 618 424 | | 618 424 | 6 259 344 | |
| 4112011 | 1 977 540 | | | | | | | | 1 977 540 | |
| 4112012 | 5 415 054 | | | | | 247 068 | | 247 068 | 5 167 986 | |
| 4112013 | 3 670 924 | | | | | | | | 3 670 924 | |
| 4112014 | 2 591 340 | | | | | | | | 2 591 340 | |
| 4112015 | 2 400 493 | | | | | | | | 2 400 493 | |
| 4112017 | 452 410 | | | | | | | | 452 410 | |
| 4112018 | 34 320 | | | | | | | | 34 320 | |
| 4112019 | 1 410 030 | | | | | | | | 1 410 030 | |
| 4112021 | 1 566 574 | | | | | | | | 1 566 574 | |
| 4112022 | 909 770 | | | | | | | | 909 770 | |
| 4112023 | 48 610 555 | | | | | 44 354 280 | | 44 354 280 | 4 256 275 | |
| 4112024 | 61 402 378 | | | | | 56 686 494 | | 56 686 494 | 4 715 884 | |
| 4112025 | | | | | 154 672 058 | 134 047 991 | 154 672 058 | 134 047 991 | 20 624 067 | |
| 4412025 | | | | | 3 877 190 | 3 877 190 | 3 877 190 | 3 877 190 | 0 | 0 |
| 451005 | 434 332 992 | | | | 231 849 635 | 84 203 043 | 231 849 635 | 84 203 043 | 581 979 584 | |
| 4661 | | 1 058 642 | | | 482 170 | 994 540 | 482 170 | 994 540 | | 1 571 012 |
| 4712 | | 64 944 | | | | | | | | 64 944 |
| 47181 | | 5 785 215 | | | 9 096 876 | 5 615 575 | 9 096 876 | 5 615 575 | | 2 303 914 |
| 58 | | | | | 5 495 051 | 5 495 051 | 5 495 051 | 5 495 051 | 0 | 0 |
| TOTAL Cl. 4 à 5 | 572 574 489 | 39 694 174 | 0 | 0 | 527 995 562 | 459 525 182 | 527 995 562 | 459 525 182 | 638 938 882 | 37 588 187 |

PPF / Paierie de la Polynésie Française

Organisme : PF Polynésie Française

Exercice : 2025

Ucg : FIP FIPTH

| BALANCE DES COMPTES AU 31/12/25 | | | | | | | | | | |
|---------------------------------|--------------------|--------------------|------------------------|--------------------|----------------------------|--------------------|--------------------|--------------------|--------------------|--------------------|
| COMPTE | BALANCE D'ENTREE | | OPERATIONS DE L'ANNEE | | | | | | SOLDE | |
| | Débit | Crédit | Opérations budgétaires | | Opérations non budgétaires | | Total de l'année | | Débit | Crédit |
| | | | Débit | Crédit | Débit | Crédit | Débit | Crédit | | |
| 65212 | | | 114 131 890 | 32 785 373 | | | 114 131 890 | 32 785 373 | 81 346 517 | |
| 65218 | | | 3 237 300 | | | | 3 237 300 | | 3 237 300 | |
| 6529 | | | | 246 180 | | | | 246 180 | | 246 180 |
| 673 | | | 5 495 051 | | | | 5 495 051 | | 5 495 051 | |
| 74781 | | | | 154 425 878 | | | | 154 425 878 | | 154 425 878 |
| 74782 | | | | 3 877 190 | | | | 3 877 190 | | 3 877 190 |
| TOTAL Cl. 6 à 7 | 0 | 0 | 122 864 241 | 191 334 621 | 0 | 0 | 122 864 241 | 191 334 621 | 90 078 868 | 158 549 248 |
| TOTAL GENERAL | 572 574 489 | 572 574 489 | 122 864 241 | 191 334 621 | 694 006 371 | 625 535 991 | 816 870 612 | 816 870 612 | 729 017 750 | 729 017 750 |

Paierie de la Polynésie Française : PF 2025 FIP

| ACTIF | Exercice 2025 | | | Exercice 2024 |
|--|---------------|------------------------------|-----|---------------|
| | BRUT | AMORTISSEMENTS PROVISIONS | NET | |
| ACTIF IMMOBILISE | | | | |
| <u>Immobilisations incorporelles</u> | | | | |
| 204% Subventions d'équipement versées | | | | |
| 203%,205,20 Autres immobilisations incorporelles | | | | |
| 232 Immobilisations incorporelles en cours | | | | |
| <u>Immobilisations corporelles</u> | | | | |
| 1) En toute propriété | | | | |
| 211%, 212% Terrains | | | | |
| 213% Constructions | | | | |
| 214%, 2814 Constructions sur sol d'autrui | | | | |
| 2150,2151,21 Réseaux et install.voirie, réseaux divers | | | | |
| 216 Oeuvres d'art | | | | |
| 2157%, 218% Autres immobilisations corporelles | | | | |
| 231%, 238 Immobilisations en cours | | | | |
| Immobilisations affectées à un service non personnalisé | | | | |
| 24% Immob.mises en concession ou à disposition et immob.affectée | | | | |
| 217 2) Reçues au titre d'une mise à disposition | | | | |
| 3) Reçues au titre d'une affectation | | | | |
| 221, 222 Terrains | | | | |
| 223 Constructions | | | | |
| 224 Constructions sur sol d'autrui | | | | |
| 225 Réseaux et install.voirie, réseaux divers | | | | |
| 226 Oeuvres d'art | | | | |
| 227 Autres immobilisations corporelles | | | | |

Paierie de la Polynésie Française : PF 2025 FIP

| ACTIF | Exercice 2025 | | | Exercice 2024 |
|---|---------------|------------------------------|------------|---------------|
| | BRUT | AMORTISSEMENTS PROVISIONS | NET | |
| <u>Immobilisations financières</u> | | | | |
| 261,267% Participations et créances rattachées à des participations | | | | |
| 271, 272 Autres titres immobilisés | | | | |
| 274 Prêts | | | | |
| 275, 276 Autres créances | | | | |
| TOTAL 1 | | | | |
| ACTIF CIRCULANT | | | | |
| <u>Stocks en cours</u> | | | | |
| 31 Production | | | | |
| 32%, 37 Autres stocks | | | | |
| <u>Créances d'exploitation : Clients</u> | | | | |
| 411% Redevables : Produits divers | 56 959 298 | | 56 959 298 | 138 241 497 |
| 412% Redevables : Impôts | | | | |
| 413% Redevables : Douane | | | | |
| 4171 Redevables : Traités reçues Douane | | | | |
| 414%, 415%, 4 Redevables : Autres | | | | |
| 416 Créances irrécouvrables admises par le juge des comptes | | | | |
| <u>Créances d'exploitation : autres</u> | | | | |
| 441%, 44312, Créances sur l'Etat et les collectivités publiques | | | | |
| 4541% Opérations pour le compte de tiers (créances) | | | | |
| 409%, 4287, 4 Autres créances | | | | |

Paierie de la Polynésie Française : PF 2025 FIP

| ACTIF | Exercice 2025 | | | Exercice 2024 |
|---|--------------------|------------------------------|--------------------|--------------------|
| | BRUT | AMORTISSEMENTS PROVISIONS | NET | |
| <u>Créances diverses</u> | | | | |
| 50% Valeurs mobilières de placement Disponibilités | | | | |
| 511% Valeurs à l'encaissement | | | | |
| 451% Compte de liaison avec le budget principal | 581 979 584 | | 581 979 584 | 434 332 992 |
| 5187 Intérêts courus à recevoir | | | | |
| 5193 Lignes de trésorerie | | | | |
| 54% Régies, agents spéciaux, administrateurs de legs | | | | |
| 55% Avances de trésorerie | | | | |
| 486 Charges constatées d'avance | | | | |
| TOTAL 2 | 638 938 882 | | 638 938 882 | 572 574 489 |
| COMPTES DE REGULARISATION | | | | |
| <u>Comptes de régularisation</u> | | | | |
| 481% Charges à répartir sur plusieurs exercices | | | | |
| 169 Primes de remboursement des obligations | | | | |
| 472% Dépenses à classer et à régulariser | | | | |
| 476% Ecart de conversion - Actif | | | | |
| TOTAL 3 | | | | |
| TOTAL GENERAL | 638 938 882 | | 638 938 882 | 572 574 489 |

Paierie de la Polynésie Française : PF 2025 FIP

| PASSIF | Exercice 2025 | Exercice 2024 |
|---|--------------------|--------------------|
| | NET | NET |
| CAPITAUX PROPRES | | |
| <u>FONDS INTERNES</u> | | |
| 1021,1025% Dotations | | |
| 1027 Mise à disposition (chez le bénéficiaire) | | |
| 106% Réserves | | |
| -198 Neutralisation des amortissements | | |
| Report à nouveau | | |
| 110 Report à nouveau - Solde créditeur | 532 880 315 | 366 869 506 |
| 119 Report à nouveau - Solde débiteur | | |
| 12 Résultat de l'exercice | 68 470 380 | 166 010 809 |
| 131%,-139% Subventions transférables | | |
| 192 Différences sur réalisations d'immobilisations | | |
| 193 Autres différences-Apurement au 01/01/2007 | | |
| <u>AUTRES FONDS</u> | | |
| 132 Subventions non transférables | | |
| 229 Droits de l'affectant | | |
| TOTAL 1 | 601 350 695 | 532 880 315 |
| PROVISIONS | | |
| 151% Provisions pour risques | | |
| 155 Provisions pour remboursement des emprunts obligataires | | |
| 156 Provisions pour charges à venir | | |
| 158 Provisions pour charges | | |
| TOTAL 2 | | |

Paierie de la Polynésie Française : PF 2025 FIP

| PASSIF | Exercice 2025 | Exercice 2024 |
|--|---------------|---------------|
| | NET | NET |
| DETTES | | |
| <u>Dettes Financières</u> | | |
| 163 Emprunts obligataires | | |
| 164%, 168% Autres emprunts | | |
| 165 Dépôts et cautionnements reçus | | |
| 5186,5191,51 Crédits de trésorerie | | |
| <u>Dettes diverses</u> | | |
| 401%,408 Fournisseurs et comptes rattachés | 33 648 317 | 32 785 373 |
| 421%,427,42 Dettes fiscales et sociales | | |
| 44321 Dettes envers les collectivités publiques (opérations particulière | | |
| 444 Opérations p/c de la Communauté Européenne | | |
| 4542% Opérations pour le compte de tiers (dettes) | | |
| 19,461,463% Autres dettes | 1 571 012 | 1 058 642 |
| 69,279,404% Fournisseurs d'immobilisations | | |
| 513% Ordres de paiement | | |
| 487 Produits constatés d'avance | | |
| <u>Comptes de liaison avec les Comptes Spéciaux</u> | | |
| <u>Comptes de liaison avec les receveurs particuliers</u> | | |
| 4571 Receveur des Impôts | | |
| 4572 Receveur-Conservateur des Hypothèques | | |
| <u>Opérations p/c.divers organismes et collectivités</u> | | |
| 4671% Impôts - Communes de la réunion comptable de la TIVAA | | |
| 4672% Impôts - Communes de la réunion comptable de la TISLV | | |

Paierie de la Polynésie Française : PF 2025 FIP

| PASSIF | Exercice 2025 | Exercice 2024 |
|--|--------------------|--------------------|
| | NET | NET |
| <u>Opérations p/c.divers organismes et collectivités</u> | | |
| 4673% Impôts - Autres bénéficiaires | | |
| 4674% Douane - Etablissements publics gérés par la TREP | | |
| 4675% Douane - Autres bénéficiaires | | |
| TOTAL 3 | 35 219 329 | 33 844 015 |
| COMPTES DE REGULARISATION | | |
| 473 Dépenses à l'étranger en instance de règlement | | |
| 471%, 478% Recettes à classer ou à régulariser | 2 368 858 | 5 850 159 |
| 477% Ecart de conversion Passif | | |
| TOTAL 4 | 2 368 858 | 5 850 159 |
| TOTAL GENERAL | 638 938 882 | 572 574 489 |

Paierie de la Polynésie Française : PF 2025 FIP

| POSTES | MONTANTS | |
|---|--------------------|--------------------|
| | Exercice 2025 | Exercice 2024 |
| PRODUITS COURANTS NON FINANCIERS | | |
| <u>Impôts et taxes</u> | | |
| Imp. et taxes indirects 71%-719% | | |
| Imp. et taxes directs 731%-739% | | |
| Autres imp. et taxes 73% sauf 731% | | |
| <u>Production</u> | | |
| Prod. des services, du domaine et ventes div. 70% - 709% | | |
| Travaux en régie 72% | | |
| <u>Reprises sur amortissements et provisions</u> | | |
| Reprises sur amort. 781% | | |
| <u>Transferts de charges</u> | | |
| Transfert de charges 791 | | |
| <u>Autres produits</u> | | |
| Autres produits 75% | | |
| <u>Dotations et subventions</u> | | |
| Dot. Etat ou Polyn.Franç. 7411, 7412, 7413 - 749 | | |
| Sub & participations 747% | 158 303 068 | 198 796 182 |
| TOTAL 1 | 158 303 068 | 198 796 182 |
| CHARGES COURANTES NON FINANCIERES | | |
| <u>Traitements et salaires</u> | | |
| Traitements et salaires (641%-6419), (6481-6489) | | |
| <u>Charges sociales</u> | | |
| Charges sociales (645%-6459),(647%-6479) | | |
| <u>Achats et charges externes</u> | | |
| Achats et Charges ext. 601,602%,603%,606%,607,-609%,61%-619%,62%-629% | | |
| <u>Impôts, taxes et versements assimilés</u> | | |
| Impôts, taxes (63% - 6359) | | |
| <u>Dotations aux amortissements</u> | | |
| Sur Immobilisations 6811 | | |
| Sur charges à répartir 6812 | | |
| <u>Dotations aux provisions</u> | | |
| Provisions 6815, 6817 | | |
| <u>Autres charges</u> | | |
| Autres charges (651%-6519), (652%-6529),(653%-6539),654%,(658%-65869) | 84 337 637 | 32 785 373 |
| <u>Participations et interventions</u> | | |
| Contrib. obligatoires 655% | | |
| Participations 656% | | |
| Subventions (657%-65739-65749) | | |
| TOTAL 2 | 84 337 637 | 32 785 373 |
| A - RESULTAT COURANT NON FINANCIER (1-2) | 73 965 431 | 166 010 809 |
| PRODUITS COURANTS FINANCIERS | | |
| <u>Valeurs mobilières et créances de l'actif immobilisé</u> | | |
| Valeurs mobilières et créances de l'actif immobilisé 761%,762% | | |
| <u>Autres Intérêts et produits assimilés</u> | | |
| Autres Intérêts et produits assimilés 763, 764, 768, (-769) | | |

Paierie de la Polynésie Française : PF 2025 FIP

| POSTES | MONTANTS | |
|--|-------------------|--------------------|
| | Exercice 2025 | Exercice 2024 |
| <u>Gains de change</u> | | |
| Gains de change 766 | | |
| <u>Produit net sur cessions de valeurs mobilières de placement</u> | | |
| Produit net sur cessions de valeurs mobilières de placement 767 | | |
| <u>Reprises sur provisions</u> | | |
| Reprises sur provisions 786% | | |
| <u>Transferts de charges</u> | | |
| Transferts de charges 796 | | |
| TOTAL 3 | | |
| CHARGES COURANTES FINANCIERES | | |
| <u>Intérêts et charges assimilées</u> | | |
| Intérêts et charges 661%, 668 | | |
| <u>Pertes de change</u> | | |
| Pertes de change 666 | | |
| <u>Charges nettes sur cessions de valeurs mobilières de placement</u> | | |
| Charges nettes sur cessions de valeurs mobilières de placement 667 | | |
| <u>Dotations aux amortissements et provisions</u> | | |
| Dotations aux amortissements et provisions 686% | | |
| TOTAL 4 | | |
| B - RESULTAT COURANT FINANCIER (3-4) | | |
| A + B - RESULTAT COURANT | 73 965 431 | 166 010 809 |
| PRODUITS EXCEPTIONNELS | | |
| <u>Sur opérations de gestion</u> | | |
| Subvention 774 | | |
| Autres opérations 771%, 772, 773 | | |
| <u>Sur opérations en capital</u> | | |
| Produits des cessions d'immobilisations 775 | | |
| Différences sur réalisations (négatives) reprises au compte de résultat 7761 | | |
| Neutralisation des amortissements 7768 | | |
| Autres opérations 777, 778% | | |
| <u>Reprises sur provisions</u> | | |
| Reprises sur provisions 787 | | |
| <u>Transfert de charges</u> | | |
| Transfert de charges 797 | | |
| TOTAL 5 | | |
| CHARGES EXCEPTIONNELLES | | |
| <u>Sur opérations de gestion</u> | | |
| Subventions 674%, (-6749) | | |
| Autres opérations 671%, 672, 673 | 5 495 051 | |
| <u>Sur opérations en capital</u> | | |
| Valeur comptable des immobilisations cédées 675 | | |
| Différences sur réalisations (positives) transférées à l'investissement 6761 | | |
| Autres opérations 678 | | |

Paierie de la Polynésie Française : PF 2025 FIP

| POSTES | MONTANTS | |
|---|--------------------|--------------------|
| | Exercice 2025 | Exercice 2024 |
| <u>Dotations aux amortissements et provisions</u> | | |
| Dotations aux amortissements et provisions 687 | | |
| TOTAL 6 | 5 495 051 | |
| C1 - RESULTAT EXCEPTIONNEL COMPTABLE (V - VI - 776 + 676 | - 5 495 051 | |
| C2 - RESULTAT EXCEPTIONNEL BUDGETAIRE (V - VI) | - 5 495 051 | |
| Total des produits hors neutralisation (I+III+V - 776) | 158 303 068 | 198 796 182 |
| Total des charges hors neutralisation (II+IV+VI - 676) | 89 832 688 | 32 785 373 |
| RESULTAT COMPTABLE hors neutralisation (A+B+C1) | 68 470 380 | 166 010 809 |
| Neutralisation budgétaire des plus et moins values (7761 - 6761) | | |
| Neutralisation budgétaire d'amortissements (7768) | | |
| RESULTAT DE L'EXERCICE (A + B + C2) | 68 470 380 | 166 010 809 |

**ETAT COMPARATIF DES RECETTES EN INVESTISSEMENT ENTRE
L'ORDONNATEUR ET LE PAYEUR**

| Imputation Programme / Article/Sous-Article | RECETTES | | | | |
|--|----------------------|--------------|--------------------|-----------------|--------------------------------|
| | Ordonnateur (1) | PAR (2) | RNA (PCA) (3) | Trésor (4) | Ecart (5 = 1 + 2 - 3 - 4) |
| TOTAL GENERAL Hors dna/rna (1 - 3) | | 0 | | | |

**ETAT COMPARATIF DES DEPENSES EN INVESTISSEMENT ENTRE
L'ORDONNATEUR ET LE PAYEUR**

| Imputation Programme / Article/Sous-Article | DEPENSES | | | | |
|--|----------------------|--------------|--------------------|-----------------|--------------------------------|
| | Ordonnateur (1) | CAP (2) | DNA (CCA) (3) | Trésor (4) | Ecart (5 = 1 + 2 - 3 - 4) |
| TOTAL GENERAL Hors dna/rna (1 - 3) | | 0 | | | |

**ETAT COMPARATIF DES DEPENSES EN FONCTIONNEMENT ENTRE
L'ORDONNATEUR ET LE PAYEUR**

| Imputation Programme / Article/Sous-Article | DEPENSES | | | | |
|--|----------------------|-------------------|--------------------|--------------------|--------------------------------|
| | Ordonnateur (1) | CAP (2) | DNA (CCA) (3) | Trésor (4) | Ecart (5 = 1 + 2 - 3 - 4) |
| 96702 / 65212 / | 81 346 517 | 32 785 373 | 0 | 114 131 890 | 0 |
| Total Article 65212 | 81 346 517 | 32 785 373 | 0 | 114 131 890 | 0 |
| 96702 / 65218 / | 3 237 300 | 0 | 0 | 3 237 300 | 0 |
| Total Article 65218 | 3 237 300 | 0 | 0 | 3 237 300 | 0 |
| 96702 / 673 / | 5 495 051 | 0 | 0 | 5 495 051 | 0 |
| Total Article 673 | 5 495 051 | 0 | 0 | 5 495 051 | 0 |
| 96702 | 90 078 868 | 32 785 373 | 0 | 122 864 241 | 0 |
| TOTAL MISSION 967 | 90 078 868 | 32 785 373 | 0 | 122 864 241 | 0 |
| TOTAL GENERAL | 90 078 868 | 32 785 373 | 0 | 122 864 241 | 0 |
| Hors dna/rna (1 - 3) | 90 078 868 | | | | |

**ETAT COMPARATIF DES RECETTES EN FONCTIONNEMENT ENTRE
L'ORDONNATEUR ET LE PAYEUR**

| Imputation Programme / Article/Sous-Article | RECETTES | | | | |
|--|----------------------|--------------|--------------------|--------------------|--------------------------------|
| | Ordonnateur (1) | PAR (2) | RNA (PCA) (3) | Trésor (4) | Ecart (5 = 1 + 2 - 3 - 4) |
| 96702 / 6529 / | 246 180 | 0 | 0 | 246 180 | 0 |
| Total Article 6529 | 246 180 | 0 | 0 | 246 180 | 0 |
| 96702 / 74781 / | 154 425 878 | 0 | 0 | 154 425 878 | 0 |
| Total Article 74781 | 154 425 878 | 0 | 0 | 154 425 878 | 0 |
| 96702 / 74782 / | 3 877 190 | 0 | 0 | 3 877 190 | 0 |
| Total Article 74782 | 3 877 190 | 0 | 0 | 3 877 190 | 0 |
| 96702 | 158 549 248 | 0 | 0 | 158 549 248 | 0 |
| TOTAL MISSION 967 | 158 549 248 | 0 | 0 | 158 549 248 | 0 |
| TOTAL GENERAL | 158 549 248 | 0 | 0 | 158 549 248 | 0 |
| Hors dna/rna (1 - 3) | 158 549 248 | | | | |


VALEURS INACTIVES

PF Polynésie Française

EXERCICE 2025

| DESIGNATION DES COMPTES | | DEBIT | | | CREDIT | | | SOLDE | |
|-------------------------|----------|------------------|----------------|-------|------------------|----------------|-------|----------|-----------|
| COMPTE | INTITULE | Balance d'entrée | Année en cours | TOTAL | Balance d'entrée | Année en cours | TOTAL | Débiteur | Créditeur |

NEANT



JOURNAL OFFICIEL DE LA POLYNÉSIE FRANÇAISE
TE VE'A A TE HAU NŌ PŌRĪNETIA FARĀNI

Texte 5/6, Page 1/2

ACTES DES INSTITUTIONS DE LA POLYNÉSIE FRANÇAISE
ACTES DE L'ASSEMBLÉE DE LA POLYNÉSIE FRANÇAISE

Délibérations de l'Assemblée de la Polynésie française ou de la commission permanente

Délibération n° 2025-64 APF du 26 juin 2025 de reprise et d'affectation du résultat cumulé de la section de fonctionnement des comptes d'affectation spéciale pour l'année 2024

NOR : DBFZ5201200DL-8

L'Assemblée de la Polynésie française,

Vu la loi organique n° 2004-192 du 27 février 2004 modifiée portant statut d'autonomie de la Polynésie française, ensemble la loi n° 2004-193 du 27 février 2004 modifiée complétant le statut d'autonomie de la Polynésie française ;

Vu le code des finances publiques de la Polynésie française et notamment son livre Ier ;

Vu la délibération n° 2023-67 APF du 14 décembre 2023 modifiée relative aux budgets des comptes d'affectation spéciale pour l'année 2024 ;

Vu la délibération n° 2025-63 du 26 juin 2025 de règlement des comptes d'affectation spéciale pour l'année 2024 ;

Vu l'arrêté n° 789 CM du 11 juin 2025 soumettant un projet de délibération à l'Assemblée de la Polynésie française ;

Vu la lettre n° 1025/2025/APF/SG du 12 juin 2025 portant convocation en séance des représentants à l'Assemblée de la Polynésie française ;

Vu le rapport n° 70-2025 du 19 juin 2025 de la commission de l'économie, des finances et du budget ;

Dans sa séance du 26 juin 2025,

Arrête :

Article 1er. — FRPH

Le résultat cumulé définitif de la section de fonctionnement du fonds de régulation des prix des hydrocarbures, d'un montant de 1 468 256 252 F CFP, est affecté en excédent de fonctionnement reporté sur la ligne budgétaire 002 résultat de fonctionnement reporté (recette de fonctionnement).

Art. 2. — FPPH

Le résultat cumulé définitif de la section de fonctionnement du fonds de péréquation des prix des hydrocarbures, d'un montant de 294 515 431 F CFP, est affecté en excédent de fonctionnement reporté sur la ligne budgétaire 002 résultat de fonctionnement reporté (recette de fonctionnement).

Art. 3. — FIPTH

Le résultat cumulé définitif de la section de fonctionnement du fonds pour l'insertion professionnelle des travailleurs handicapés, d'un montant de 532 880 315 F CFP, est affecté en excédent de fonctionnement reporté sur la ligne budgétaire 002 résultat de fonctionnement reporté (recette de fonctionnement).

Art. 4. — FDTC

Le résultat cumulé définitif de la section de fonctionnement du fonds pour le développement du tourisme de croisière, d'un montant de 161 684 024 F CFP, est affecté en excédent de fonctionnement reporté sur la ligne budgétaire 002 résultat de fonctionnement reporté (recette de fonctionnement).

Art. 5. — FIGD

Le résultat cumulé définitif de la section de fonctionnement du fonds de l'investissement et de garantie de la dette, d'un montant de 6 947 173 068 F CFP, est affecté en excédent de fonctionnement reporté sur la ligne budgétaire 002 résultat de fonctionnement reporté (recette de fonctionnement).

Art. 6. — FPSS

Le résultat cumulé définitif de la section de fonctionnement du fonds de prévention sanitaire et sociale, d'un montant de 1 394 434 128 F CFP, est affecté en excédent de fonctionnement reporté sur la ligne budgétaire 002 résultat de fonctionnement reporté (recette de fonctionnement).

Art. 7. — FSDE

Le résultat cumulé définitif de la section de fonctionnement du fonds de solidarité dans le domaine de l'électricité, d'un montant de 2 066 999 191 F CFP, est affecté en excédent de fonctionnement reporté sur la ligne budgétaire 002 résultat de fonctionnement reporté (recette de fonctionnement).

Art. 8. — FCTAI

Le résultat cumulé définitif de la section de fonctionnement du fonds de continuité territoriale aérienne interinsulaire, d'un montant de 189 243 553 F CFP, est affecté en excédent de fonctionnement reporté sur la ligne budgétaire 002 résultat de fonctionnement reporté (recette de fonctionnement).

Art. 9. — FPSU

Le résultat cumulé définitif de la section de fonctionnement du fonds de la protection sociale universelle, d'un montant de 5 490 309 490 F CFP, est affecté en excédent de fonctionnement reporté sur la ligne budgétaire 002 résultat de fonctionnement reporté (recette de fonctionnement).

Art. 10

Le Président de la Polynésie française est chargé de l'exécution de la présente délibération qui sera publiée au *Journal officiel* de la Polynésie française.

La secrétaire,
Odette HOMAI

Le président,
Antony GÉROS

Le comptable soussigné affirme véritable, sous les peines de droit, le présent compte.

Le comptable affirme en outre, et sous les mêmes peines, que les recettes et les dépenses portées dans ce compte sont, sans exception, toutes celles qui ont été faites pour le FONDS POUR INSERTION PROF. TRAVAILLEURS HANDICAPÉS DE LA POLYNESIE FRANCAISE pendant l'année 2025 et qu'il n'en existe aucun autre à sa co

Pour l'Administrateur général
des Finances Publiques
La responsable de la Région gérée
pilote et accompagnée du changement

Inspectrice divisionnaire
des Finances Publiques
Anne-Sophie LOCUEGHIES-GOUPIL

A Papeete le 02 avril 2026

Le Payeur de la Polynésie Française


Le Payeur
de la Polynésie française
Fabien HAXAIRE

Vu et vérifié par le Comptable centralisateur qui déclare que le présent compte est exact en ses résultats et que le solde du compte 515 "Compte au Trésor" est conforme au solde dans ses écritures.

A Papeete le

L'Administrateur Général des Finances Publiques

Vu par le Président de la Polynésie Française, Ordonnateur, qui certifie que le présent compte, dont le montant des titres à recouvrer et des mandats émis est conforme aux écritures de sa comptabilité administrative, a été voté le par l'organe délibérant.

A Papeete le

Vu et mis en état d'examen par le Comptable centralisateur. Fiche d'observation jointe (1).

A Papeete le

L'Administrateur Général des Finances Publiques

(1) Mention à rayer éventuellement

F.D.T.C.

COMPTES SPECIAUX

COMPTE DE LA GESTION 2025

Présenté à la Chambre Territoriale des Comptes
par les comptables ayant exercé au cours de la gestion :

Monsieur Fabien HAXAIRE du 1^{er} janvier au 31 décembre 2025

COMPTE DE GESTION - EXERCICE 2025

OPERATIONS INTERNES (à l'initiative du comptable)

| Sous-Chapitre | Article | Opé Int Débit | Opé Int Crédit |
|-----------------------|---------|--------------------|--------------------|
| | 110 | | 123 831 129 |
| | 12 | 123 831 129 | |
| | 2031 | | 5 521 746 |
| | 231318 | 3 707 305 | |
| | 23133 | 1 814 441 | |
| Sous-Total | | 129 352 875 | 129 352 875 |
| TOTAL | | 129 352 875 | 129 352 875 |
| RECAPITULATIF | | | |
| Investissement | | 5 521 746 | 5 521 746 |
| CI.110 | | | 123 831 129 |
| CI.12 | | 123 831 129 | |
| CI.15 | | | |
| CI.29 | | | |
| CI.4 | | | |
| CI.5 | | | |

COMPTE DE GESTION - EXERCICE 2025

EXECUTION BUDGETAIRE INVESTISSEMENT

| DEPENSES | | | | | RECETTES | | | | |
|-------------------------------|---------|------------------------------|-----------------|------------------------------|---------------------------|---------------------------|----------------|-----------------------------|---------------------------|
| Imputations | | Autorisations budgétaires | Mandats Emis | Réductions et annulations | DEPENSES (montant net) | Prévisions budgétaires | Titres émis | Réduction et annulations | Recettes (montant net) |
| S-Chapitre | Article | | | | | | | | |
| TOTAL CHAPITRE : 001 | | | | | | 273 724 638 | | | |
| Imputations | | Autorisations budgétaires | Mandats Emis | Réductions et annulations | DEPENSES (montant net) | Prévisions budgétaires | Titres émis | Réduction et annulations | Recettes (montant net) |
| S-Chapitre | Article | | | | | | | | |
| TOTAL CHAPITRE : 021 | | | | | | 89 850 000 | | | |
| Imputations | | Autorisations budgétaires | Mandats Emis | Réductions et annulations | DEPENSES (montant net) | Prévisions budgétaires | Titres émis | Réduction et annulations | Recettes (montant net) |
| S-Chapitre | Article | | | | | | | | |
| 90401 | 2031 | | 363 860 | | 363 860 | | | | |
| 90401 | 2128 | | 11 632 882 | | 11 632 882 | | | | |
| 90401 | 231318 | | 46 181 771 | | 46 181 771 | | | | |
| 90401 | 23133 | | 4 548 951 | | 4 548 951 | | | | |
| 90401 | 231353 | | 344 650 | | 344 650 | | | | |
| TOTAL CHAPITRE : 904 | | 403 724 638 | 63 072 114 | | 63 072 114 | | | | |
| Imputations | | Autorisations budgétaires | Mandats Emis | Réductions et annulations | DEPENSES (montant net) | Prévisions budgétaires | Titres émis | Réduction et annulations | Recettes (montant net) |
| S-Chapitre | Article | | | | | | | | |
| 95102 | 28031 | | | | | | 900 969 | | 900 969 |
| 95102 | 281318 | | | | | | 16 017 921 | | 16 017 921 |
| 95102 | 28133 | | | | | | 710 801 | | 710 801 |
| 95102 | 28153 | | | | | | 135 739 | | 135 739 |
| 95102 | 28188 | | | | | | 1 674 405 | | 1 674 405 |
| TOTAL CHAPITRE : 951 | | | | | | 40 150 000 | 19 439 835 | | 19 439 835 |
| S-Total INVESTISSEMENT | | 403 724 638 | 63 072 114 | | 63 072 114 | 403 724 638 | 19 439 835 | | 19 439 835 |

COMPTE DE GESTION - EXERCICE 2025

EXECUTION BUDGETAIRE INVESTISSEMENT

DEPENSES

RECETTES

| TOTAL INVESTISSEMENT BUDGETAIRE + OPERATIONS INTERNES | | RESULTAT | |
|--|--------------|------------|----------|
| TOTAL DEBIT | TOTAL CREDIT | DEFICIT | EXCEDENT |
| 63 072 114 | 19 439 835 | 43 632 279 | |

COMPTE DE GESTION - EXERCICE 2025

EXECUTION BUDGETAIRE FONCTIONNEMENT

| DEPENSES | | | | | RECETTES | | | | |
|----------------------|---------|------------------------------|-----------------|------------------------------|---------------------------|---------------------------|----------------|-----------------------------|---------------------------|
| Imputations | | Autorisations budgétaires | Mandats Emis | Réductions et annulations | DEPENSES (montant net) | Prévisions budgétaires | Titres émis | Réduction et annulations | Recettes (montant net) |
| S-Chapitre | Article | | | | | | | | |
| TOTAL CHAPITRE : 002 | | | | | | 161 684 024 | | | |
| Imputations | | Autorisations budgétaires | Mandats Emis | Réductions et annulations | DEPENSES (montant net) | Prévisions budgétaires | Titres émis | Réduction et annulations | Recettes (montant net) |
| S-Chapitre | Article | | | | | | | | |
| TOTAL CHAPITRE : 023 | | 89 850 000 | | | | | | | |
| Imputations | | Autorisations budgétaires | Mandats Emis | Réductions et annulations | DEPENSES (montant net) | Prévisions budgétaires | Titres émis | Réduction et annulations | Recettes (montant net) |
| S-Chapitre | Article | | | | | | | | |
| 96401 | 62268 | | 108 480 | | 108 480 | | | | |
| 96401 | 6288 | | 10 266 818 | | 10 266 818 | | | | |
| 96403 | 674358 | | 60 000 000 | 30 000 000 | 30 000 000 | | | | |
| TOTAL CHAPITRE : 964 | | 226 684 024 | 70 375 298 | 30 000 000 | 40 375 298 | | | | |
| Imputations | | Autorisations budgétaires | Mandats Emis | Réductions et annulations | DEPENSES (montant net) | Prévisions budgétaires | Titres émis | Réduction et annulations | Recettes (montant net) |
| S-Chapitre | Article | | | | | | | | |
| 99002 | 7341 | | | | | | 141 599 950 | | 141 599 950 |
| TOTAL CHAPITRE : 990 | | | | | | 195 000 000 | 141 599 950 | | 141 599 950 |
| Imputations | | Autorisations budgétaires | Mandats Emis | Réductions et annulations | DEPENSES (montant net) | Prévisions budgétaires | Titres émis | Réduction et annulations | Recettes (montant net) |
| S-Chapitre | Article | | | | | | | | |
| 99102 | 6811 | | 19 439 835 | | 19 439 835 | | | | |
| TOTAL CHAPITRE : 991 | | 40 150 000 | 19 439 835 | | 19 439 835 | | | | |

COMPTE DE GESTION - EXERCICE 2025

EXECUTION BUDGETAIRE FONCTIONNEMENT

DEPENSES

RECETTES

TOTAL SECTION FONCTIONNEMENT

DEPENSES

RECETTES

| Autorisations budgétaires | Mandats Emis | Réductions et annulations | DEPENSES (montant net) | Prévisions budgétaires | Titres émis | Réduction et annulations | Recettes (montant net) | Déficit | Excédent |
|------------------------------|-----------------|------------------------------|---------------------------|---------------------------|----------------|-----------------------------|---------------------------|---------|------------|
| 356 684 024 | 89 815 133 | 30 000 000 | 59 815 133 | 356 684 024 | 141 599 950 | | 141 599 950 | | 81 784 817 |

COMPTE DE GESTION - EXERCICE 2025

| | Autorisations budgétaires | Mandats Emis | Réductions et annulations | DEPENSES (montant net) | Opé.internes Débit | | |
|--------------|------------------------------|-----------------|------------------------------|---------------------------|------------------------|---------|------------|
| TOTAL BUDGET | 760 408 662 | 152 887 247 | 30 000 000 | 122 887 247 | 5 521 746 | | |
| | Prévisions budgétaires | Titres Emis | Réductions et annulations | RECETTES (montant net) | Opé.internes Crédit | Déficit | Excédent |
| TOTAL BUDGET | 760 408 662 | 161 039 785 | | 161 039 785 | 5 521 746 | | 38 152 538 |

LE PAYEUR DE LA POLYNESIE FRANCAISE



Le Payeur
de la Polynésie française
Fabien HAXAIRE

Polynésie Française

Ucg FDTC

RESULTATS CUMULES Exercice 2025

| SUBDIVISION BUDGETAIRE | Résultats à la clôture de l'exercice précédent | Partie affectée à l'investissement | Résultats de l'exercice courant | Résultats cumulés |
|-------------------------------|---|---|--|--------------------------|
| FONCTIONNEMENT | | | | |
| Opérations budgétaires | Excédent 161 684 024 | | 81 784 817 | 243 468 841 |
| | Déficit | | | |
| Opérations non budgétaires | Excédent | | | |
| | Déficit | | | |
| S/Total | Excédent 161 684 024 | | 81 784 817 | 243 468 841 |
| | Déficit | | | |
| INVESTISSEMENT | | | | |
| Opérations budgétaires | Excédent 273 724 638 | | | 230 092 359 |
| | Déficit | | 43 632 279 | |
| Opérations non budgétaires | Excédent | | | |
| | Déficit | | | |
| S/Total | Excédent 273 724 638 | | 43 632 279 | 230 092 359 |
| | Déficit | | | |
| Total | Excédent 435 408 662 | | 38 152 538 | 473 561 200 |
| | Déficit | | | |

PPF / Paerie de la Polynésie Française

Organisme : PF Polynésie Française

Exercice : 2025

Ucg : FDT Ucg FDTC

Page : 1/3

| BALANCE DES COMPTES AU 31/12/25 | | | | | | | | | | |
|---------------------------------|--------------------|----------------------|------------------------|-------------------|----------------------------|--------------------|--------------------|--------------------|--------------------|----------------------|
| COMPTE | BALANCE D'ENTREE | | OPERATIONS DE L'ANNEE | | | | | | SOLDE | |
| | Débit | Crédit | Opérations budgétaires | | Opérations non budgétaires | | Total de l' année | | Débit | Crédit |
| | | | Débit | Crédit | Débit | Crédit | Débit | Crédit | | |
| 1068 | | 858 495 455 | | | | | | | | 858 495 455 |
| 110 | | 37 852 895 | | | | 123 831 129 | | 123 831 129 | | 161 684 024 |
| 12 | | 123 831 129 | | | 123 831 129 | | | 123 831 129 | 0 | 0 |
| 2031 | 6 422 715 | | 363 860 | | | 5 521 746 | | 363 860 | 5 521 746 | 1 264 829 |
| 2128 | 60 815 729 | | 11 632 882 | | | | | 11 632 882 | | 72 448 611 |
| 213180 | 250 086 236 | | | | | | | | | 250 086 236 |
| 21330 | 12 476 554 | | | | | | | | | 12 476 554 |
| 21530 | 2 104 135 | | | | | | | | | 2 104 135 |
| 21880 | 29 370 248 | | | | | | | | | 29 370 248 |
| 23128 | 96 050 | | | | | | | | | 96 050 |
| 231318 | 22 180 205 | | 46 181 771 | | 3 707 305 | | | 49 889 076 | | 72 069 281 |
| 23133 | 242 482 717 | | 4 548 951 | | 1 814 441 | | | 6 363 392 | | 248 846 109 |
| 231353 | 3 139 706 | | 344 650 | | | | | 344 650 | | 3 484 356 |
| 28031 | | | | 900 969 | | | | | 900 969 | 900 969 |
| 281318 | | 27 435 164 | | 16 017 921 | | | | | 16 017 921 | 43 453 085 |
| 28133 | | 4 287 406 | | 710 801 | | | | | 710 801 | 4 998 207 |
| 28153 | | 339 536 | | 135 739 | | | | | 135 739 | 475 275 |
| 28188 | | 12 341 372 | | 1 674 405 | | | | | 1 674 405 | 14 015 777 |
| TOTAL Cl. 1 à 3 | 629 174 295 | 1 064 582 957 | 63 072 114 | 19 439 835 | 129 352 875 | 129 352 875 | 192 424 989 | 148 792 710 | 692 246 409 | 1 084 022 792 |

PPF / Paierie de la Polynésie Française

Organisme : PF Polynésie Française

Exercice : 2025

Ucg : FDT Ucg FDTC

| BALANCE DES COMPTES AU 31/12/25 | | | | | | | | | | |
|---------------------------------|--------------------|-------------------|------------------------|----------|----------------------------|--------------------|--------------------|--------------------|--------------------|-------------------|
| COMPTE | BALANCE D'ENTREE | | OPERATIONS DE L'ANNEE | | | | | | SOLDE | |
| | Débit | Crédit | Opérations budgétaires | | Opérations non budgétaires | | Total de l'année | | Débit | Crédit |
| | | | Débit | Crédit | Débit | Crédit | Débit | Crédit | | |
| 4011 | | | | | 74 706 653 | 74 706 653 | 74 706 653 | 74 706 653 | 0 | 0 |
| 4041 | | | | | 63 072 114 | 63 072 114 | 63 072 114 | 63 072 114 | 0 | 0 |
| 40471 | | 2 625 604 | | | 1 063 756 | 2 426 602 | 1 063 756 | 2 426 602 | | 3 988 450 |
| 40472 | | | | | 2 976 745 | 2 976 745 | 2 976 745 | 2 976 745 | 0 | 0 |
| 408 | | 30 000 000 | | | 30 000 000 | 15 108 480 | 30 000 000 | 15 108 480 | | 15 108 480 |
| 4112025 | | | | | 19 439 835 | 19 439 835 | 19 439 835 | 19 439 835 | 0 | 0 |
| 451006 | 468 034 266 | | | | 141 599 950 | 116 976 086 | 141 599 950 | 116 976 086 | 492 658 130 | |
| 47131 | | | | | 141 599 950 | 141 599 950 | 141 599 950 | 141 599 950 | 0 | 0 |
| TOTAL Cl. 4 à 5 | 468 034 266 | 32 625 604 | 0 | 0 | 474 459 003 | 436 306 465 | 474 459 003 | 436 306 465 | 492 658 130 | 19 096 930 |

PPF / Paierie de la Polynésie Française

Organisme : PF Polynésie Française

Exercice : 2025

Ucg : FDT Ucg FDTC

| BALANCE DES COMPTES AU 31/12/25 | | | | | | | | | | |
|---------------------------------|----------------------|----------------------|------------------------|--------------------|----------------------------|--------------------|--------------------|--------------------|----------------------|----------------------|
| COMPTE | BALANCE D'ENTREE | | OPERATIONS DE L'ANNEE | | | | | | SOLDE | |
| | Débit | Crédit | Opérations budgétaires | | Opérations non budgétaires | | Total de l'année | | Débit | Crédit |
| | | | Débit | Crédit | Débit | Crédit | Débit | Crédit | | |
| 62268 | | | 108 480 | | | | 108 480 | | 108 480 | |
| 6288 | | | 10 266 818 | | | | 10 266 818 | | 10 266 818 | |
| 674358 | | | 60 000 000 | 30 000 000 | | | 60 000 000 | 30 000 000 | 30 000 000 | |
| 6811 | | | 19 439 835 | | | | 19 439 835 | | 19 439 835 | |
| 7341 | | | | 141 599 950 | | | | 141 599 950 | | 141 599 950 |
| TOTAL Cl. 6 à 7 | 0 | 0 | 89 815 133 | 171 599 950 | 0 | 0 | 89 815 133 | 171 599 950 | 59 815 133 | 141 599 950 |
| TOTAL GENERAL | 1 097 208 561 | 1 097 208 561 | 152 887 247 | 191 039 785 | 603 811 878 | 565 659 340 | 756 699 125 | 756 699 125 | 1 244 719 672 | 1 244 719 672 |

Paierie de la Polynésie Française : PF 2025 FDT

| ACTIF | Exercice 2025 | | | Exercice 2024 |
|--|---------------|------------------------------|-------------|---------------|
| | BRUT | AMORTISSEMENTS PROVISIONS | NET | |
| ACTIF IMMOBILISE | | | | |
| <u>Immobilisations incorporelles</u> | | | | |
| 204% Subventions d'équipement versées | | | | |
| 203%,205,20 Autres immobilisations incorporelles | 1 264 829 | 900 969 | 363 860 | 6 422 715 |
| 232 Immobilisations incorporelles en cours | | | | |
| <u>Immobilisations corporelles</u> | | | | |
| 1) En toute propriété | | | | |
| 211%, 212% Terrains | 72 448 611 | | 72 448 611 | 60 815 729 |
| 213% Constructions | 262 562 790 | 48 451 292 | 214 111 498 | 230 840 220 |
| 214%, 2814 Constructions sur sol d'autrui | | | | |
| 2150,2151,21 Réseaux et install.voirie, réseaux divers | 2 104 135 | 475 275 | 1 628 860 | 1 764 599 |
| 216 Oeuvres d'art | | | | |
| 2157%, 218% Autres immobilisations corporelles | 29 370 248 | 14 015 777 | 15 354 471 | 17 028 876 |
| 231%, 238 Immobilisations en cours | 324 495 796 | | 324 495 796 | 267 898 678 |
| Immobilisations affectées à un service non personnalisé | | | | |
| 24% Immob.mises en concession ou à disposition et immob.affectée | | | | |
| 217 2) Reçues au titre d'une mise à disposition | | | | |
| 3) Reçues au titre d'une affectation | | | | |
| 221, 222 Terrains | | | | |
| 223 Constructions | | | | |
| 224 Constructions sur sol d'autrui | | | | |
| 225 Réseaux et install.voirie, réseaux divers | | | | |
| 226 Oeuvres d'art | | | | |
| 227 Autres immobilisations corporelles | | | | |

Paierie de la Polynésie Française : PF 2025 FDT

| ACTIF | Exercice 2025 | | | Exercice 2024 |
|---|--------------------|------------------------------|--------------------|--------------------|
| | BRUT | AMORTISSEMENTS PROVISIONS | NET | |
| <u>Immobilisations financières</u> | | | | |
| 261,267% Participations et créances rattachées à des participations | | | | |
| 271, 272 Autres titres immobilisés | | | | |
| 274 Prêts | | | | |
| 275, 276 Autres créances | | | | |
| TOTAL 1 | 692 246 409 | 63 843 313 | 628 403 096 | 584 770 817 |
| ACTIF CIRCULANT | | | | |
| <u>Stocks en cours</u> | | | | |
| 31 Production | | | | |
| 32%, 37 Autres stocks | | | | |
| <u>Créances d'exploitation : Clients</u> | | | | |
| 411% Redevables : Produits divers | | | | |
| 412% Redevables : Impôts | | | | |
| 413% Redevables : Douane | | | | |
| 4171 Redevables : Traités reçues Douane | | | | |
| 114%,415%,4 Redevables : Autres | | | | |
| 416 Créances irrécouvrables admises par le juge des comptes | | | | |
| <u>Créances d'exploitation : autres</u> | | | | |
| 441%,44312, Créances sur l'Etat et les collectivités publiques | | | | |
| 4541% Opérations pour le compte de tiers (créances) | | | | |
| 409%,4287,4 Autres créances | | | | |

Paierie de la Polynésie Française : PF 2025 FDT

| ACTIF | Exercice 2025 | | | Exercice 2024 |
|---|----------------------|------------------------------|----------------------|----------------------|
| | BRUT | AMORTISSEMENTS PROVISIONS | NET | |
| <u>Créances diverses</u> | | | | |
| 50% Valeurs mobilières de placement Disponibilités | | | | |
| 511% Valeurs à l'encaissement | | | | |
| 451% Compte de liaison avec le budget principal | 492 658 130 | | 492 658 130 | 468 034 266 |
| 5187 Intérêts courus à recevoir | | | | |
| 5193 Lignes de trésorerie | | | | |
| 54% Régies, agents spéciaux, administrateurs de legs | | | | |
| 55% Avances de trésorerie | | | | |
| 486 Charges constatées d'avance | | | | |
| TOTAL 2 | 492 658 130 | | 492 658 130 | 468 034 266 |
| COMPTES DE REGULARISATION | | | | |
| <u>Comptes de régularisation</u> | | | | |
| 481% Charges à répartir sur plusieurs exercices | | | | |
| 169 Primes de remboursement des obligations | | | | |
| 472% Dépenses à classer et à régulariser | | | | |
| 476% Ecart de conversion - Actif | | | | |
| TOTAL 3 | | | | |
| TOTAL GENERAL | 1 184 904 539 | 63 843 313 | 1 121 061 226 | 1 052 805 083 |

Paierie de la Polynésie Française : PF 2025 FDT

| PASSIF | Exercice 2025 | Exercice 2024 |
|---|----------------------|----------------------|
| | NET | NET |
| CAPITAUX PROPRES | | |
| <u>FONDS INTERNES</u> | | |
| 1021,1025% Dotations | | |
| 1027 Mise à disposition (chez le bénéficiaire) | | |
| 106% Réserves | 858 495 455 | 858 495 455 |
| -198 Neutralisation des amortissements | | |
| Report à nouveau | | |
| 110 Report à nouveau - Solde créditeur | 161 684 024 | 37 852 895 |
| 119 Report à nouveau - Solde débiteur | | |
| 12 Résultat de l'exercice | 81 784 817 | 123 831 129 |
| 131%,-139% Subventions transférables | | |
| 192 Différences sur réalisations d'immobilisations | | |
| 193 Autres différences-Apurement au 01/01/2007 | | |
| <u>AUTRES FONDS</u> | | |
| 132 Subventions non transférables | | |
| 229 Droits de l'affectant | | |
| TOTAL 1 | 1 101 964 296 | 1 020 179 479 |
| PROVISIONS | | |
| 151% Provisions pour risques | | |
| 155 Provisions pour remboursement des emprunts obligataires | | |
| 156 Provisions pour charges à venir | | |
| 158 Provisions pour charges | | |
| TOTAL 2 | | |

Paierie de la Polynésie Française : PF 2025 FDT

| PASSIF | Exercice 2025 | Exercice 2024 |
|--|---------------|---------------|
| | NET | NET |
| DETTES | | |
| <u>Dettes Financières</u> | | |
| 163 Emprunts obligataires | | |
| 164%, 168% Autres emprunts | | |
| 165 Dépôts et cautionnements reçus | | |
| 5186,5191,51 Crédits de trésorerie | | |
| <u>Dettes diverses</u> | | |
| 401%,408 Fournisseurs et comptes rattachés | 15 108 480 | 30 000 000 |
| 421%,427,42 Dettes fiscales et sociales | | |
| 44321 Dettes envers les collectivités publiques (opérations particulière | | |
| 444 Opérations p/c de la Communauté Européenne | | |
| 4542% Opérations pour le compte de tiers (dettes) | | |
| 19,461,463% Autres dettes | | |
| 69,279,404% Fournisseurs d'immobilisations | 3 988 450 | 2 625 604 |
| 513% Ordres de paiement | | |
| 487 Produits constatés d'avance | | |
| <u>Comptes de liaison avec les Comptes Spéciaux</u> | | |
| <u>Comptes de liaison avec les receveurs particuliers</u> | | |
| 4571 Receveur des Impôts | | |
| 4572 Receveur-Conservateur des Hypothèques | | |
| <u>Opérations p/c.divers organismes et collectivités</u> | | |
| 4671% Impôts - Communes de la réunion comptable de la TIVAA | | |
| 4672% Impôts - Communes de la réunion comptable de la TISLV | | |

Paierie de la Polynésie Française : PF 2025 FDT

| PASSIF | Exercice 2025 | Exercice 2024 |
|--|----------------------|----------------------|
| | NET | NET |
| <u>Opérations p/c.divers organismes et collectivités</u> | | |
| 4673% Impôts - Autres bénéficiaires | | |
| 4674% Douane - Etablissements publics gérés par la TREP | | |
| 4675% Douane - Autres bénéficiaires | | |
| TOTAL 3 | 19 096 930 | 32 625 604 |
| COMPTES DE REGULARISATION | | |
| 473 Dépenses à l'étranger en instance de règlement | | |
| 471%, 478% Recettes à classer ou à régulariser | | |
| 477% Ecart de conversion Passif | | |
| TOTAL 4 | | |
| TOTAL GENERAL | 1 121 061 226 | 1 052 805 083 |

Paierie de la Polynésie Française : PF 2025 FDT

| POSTES | MONTANTS | |
|---|--------------------|--------------------|
| | Exercice 2025 | Exercice 2024 |
| PRODUITS COURANTS NON FINANCIERS | | |
| <u>Impôts et taxes</u> | | |
| Imp. et taxes indirects 71%-719% | | |
| Imp. et taxes directs 731%-739% | | |
| Autres imp. et taxes 73% sauf 731% | 141 599 950 | 200 608 000 |
| <u>Production</u> | | |
| Prod. des services, du domaine et ventes div. 70% - 709% | | |
| Travaux en régie 72% | | |
| <u>Reprises sur amortissements et provisions</u> | | |
| Reprises sur amort. 781% | | |
| <u>Transferts de charges</u> | | |
| Transfert de charges 791 | | |
| <u>Autres produits</u> | | |
| Autres produits 75% | | |
| <u>Dotations et subventions</u> | | |
| Dot. Etat ou Polyn.Franç. 7411, 7412, 7413 - 749 | | |
| Sub & participations 747% | | |
| TOTAL 1 | 141 599 950 | 200 608 000 |
| CHARGES COURANTES NON FINANCIERES | | |
| <u>Traitements et salaires</u> | | |
| Traitements et salaires (641%-6419), (6481-6489) | | |
| <u>Charges sociales</u> | | |
| Charges sociales (645%-6459),(647%-6479) | | |
| <u>Achats et charges externes</u> | | |
| Achats et Charges ext. 601,602%,603%,606%,607,-609%,61%-619%,62%-629% | 10 375 298 | |
| <u>Impôts, taxes et versements assimilés</u> | | |
| Impôts, taxes (63% - 6359) | | |
| <u>Dotations aux amortissements</u> | | |
| Sur Immobilisations 6811 | 19 439 835 | 44 403 478 |
| Sur charges à répartir 6812 | | |
| <u>Dotations aux provisions</u> | | |
| Provisions 6815, 6817 | | |
| <u>Autres charges</u> | | |
| Autres charges (651%-6519), (652%-6529),(653%-6539),654%,(658%-65869) | | |
| <u>Participations et interventions</u> | | |
| Contrib. obligatoires 655% | | |
| Participations 656% | | |
| Subventions (657%-65739-65749) | | 6 500 000 |
| TOTAL 2 | 29 815 133 | 50 903 478 |
| A - RESULTAT COURANT NON FINANCIER (1-2) | 111 784 817 | 149 704 522 |
| PRODUITS COURANTS FINANCIERS | | |
| <u>Valeurs mobilières et créances de l'actif immobilisé</u> | | |
| Valeurs mobilières et créances de l'actif immobilisé 761%,762% | | |
| <u>Autres Intérêts et produits assimilés</u> | | |
| Autres Intérêts et produits assimilés 763, 764, 768, (-769) | | |

Paierie de la Polynésie Française : PF 2025 FDT

| POSTES | MONTANTS | |
|--|--------------------|--------------------|
| | Exercice 2025 | Exercice 2024 |
| <u>Gains de change</u> | | |
| Gains de change 766 | | |
| <u>Produit net sur cessions de valeurs mobilières de placement</u> | | |
| Produit net sur cessions de valeurs mobilières de placement 767 | | |
| <u>Reprises sur provisions</u> | | |
| Reprises sur provisions 786% | | |
| <u>Transferts de charges</u> | | |
| Transferts de charges 796 | | |
| TOTAL 3 | | |
| CHARGES COURANTES FINANCIERES | | |
| <u>Intérêts et charges assimilées</u> | | |
| Intérêts et charges 661%, 668 | | |
| <u>Pertes de change</u> | | |
| Pertes de change 666 | | |
| <u>Charges nettes sur cessions de valeurs mobilières de placement</u> | | |
| Charges nettes sur cessions de valeurs mobilières de placement 667 | | |
| <u>Dotations aux amortissements et provisions</u> | | |
| Dotations aux amortissements et provisions 686% | | |
| TOTAL 4 | | |
| B - RESULTAT COURANT FINANCIER (3-4) | | |
| A + B - RESULTAT COURANT | 111 784 817 | 149 704 522 |
| PRODUITS EXCEPTIONNELS | | |
| <u>Sur opérations de gestion</u> | | |
| Subvention 774 | | |
| Autres opérations 771%, 772, 773 | | 8 777 906 |
| <u>Sur opérations en capital</u> | | |
| Produits des cessions d'immobilisations 775 | | |
| Différences sur réalisations (négatives) reprises au compte de résultat 7761 | | |
| Neutralisation des amortissements 7768 | | |
| Autres opérations 777, 778% | | |
| <u>Reprises sur provisions</u> | | |
| Reprises sur provisions 787 | | |
| <u>Transfert de charges</u> | | |
| Transfert de charges 797 | | |
| TOTAL 5 | | 8 777 906 |
| CHARGES EXCEPTIONNELLES | | |
| <u>Sur opérations de gestion</u> | | |
| Subventions 674%, (-6749) | 30 000 000 | 34 651 299 |
| Autres opérations 671%, 672, 673 | | |
| <u>Sur opérations en capital</u> | | |
| Valeur comptable des immobilisations cédées 675 | | |
| Différences sur réalisations (positives) transférées à l'investissement 6761 | | |
| Autres opérations 678 | | |

Paierie de la Polynésie Française : PF 2025 FDT

| POSTES | MONTANTS | |
|---|---------------------|---------------------|
| | Exercice 2025 | Exercice 2024 |
| <u>Dotations aux amortissements et provisions</u> | | |
| Dotations aux amortissements et provisions 687 | | |
| TOTAL 6 | 30 000 000 | 34 651 299 |
| C1 - RESULTAT EXCEPTIONNEL COMPTABLE (V - VI - 776 + 676) | - 30 000 000 | - 25 873 393 |
| C2 - RESULTAT EXCEPTIONNEL BUDGETAIRE (V - VI) | - 30 000 000 | - 25 873 393 |
| Total des produits hors neutralisation (I+III+V - 776) | 141 599 950 | 209 385 906 |
| Total des charges hors neutralisation (II+IV+VI - 676) | 59 815 133 | 85 554 777 |
| RESULTAT COMPTABLE hors neutralisation (A+B+C1) | 81 784 817 | 123 831 129 |
| Neutralisation budgétaire des plus et moins values (7761 - 6761) | | |
| Neutralisation budgétaire d'amortissements (7768) | | |
| RESULTAT DE L'EXERCICE (A + B + C2) | 81 784 817 | 123 831 129 |

**ETAT COMPARATIF DES RECETTES EN INVESTISSEMENT ENTRE
L'ORDONNATEUR ET LE PAYEUR**

| Imputation Programme / Article/Sous-Article | RECETTES | | | | |
|--|----------------------|--------------|--------------------|-------------------|--------------------------------|
| | Ordonnateur (1) | PAR (2) | RNA (PCA) (3) | Trésor (4) | Ecart (5 = 1 + 2 - 3 - 4) |
| 95102 / 28031 / | 900 969 | 0 | 0 | 900 969 | 0 |
| Total Article 28031 | 900 969 | 0 | 0 | 900 969 | 0 |
| 95102 / 281318 / | 16 017 921 | 0 | 0 | 16 017 921 | 0 |
| Total Article 281318 | 16 017 921 | 0 | 0 | 16 017 921 | 0 |
| 95102 / 28133 / | 710 801 | 0 | 0 | 710 801 | 0 |
| Total Article 28133 | 710 801 | 0 | 0 | 710 801 | 0 |
| 95102 / 28153 / | 135 739 | 0 | 0 | 135 739 | 0 |
| Total Article 28153 | 135 739 | 0 | 0 | 135 739 | 0 |
| 95102 / 28188 / | 1 674 405 | 0 | 0 | 1 674 405 | 0 |
| Total Article 28188 | 1 674 405 | 0 | 0 | 1 674 405 | 0 |
| 95102 | 19 439 835 | 0 | 0 | 19 439 835 | 0 |
| TOTAL MISSION 951 | 19 439 835 | 0 | 0 | 19 439 835 | 0 |
| TOTAL GENERAL | 19 439 835 | 0 | 0 | 19 439 835 | 0 |
| Hors dna/rna (1 - 3) | 19 439 835 | | | | |

**ETAT COMPARATIF DES DEPENSES EN INVESTISSEMENT ENTRE
L'ORDONNATEUR ET LE PAYEUR**

| Imputation Programme / Article/Sous-Article | DEPENSES | | | | |
|--|----------------------|--------------|--------------------|-------------------|--------------------------------|
| | Ordonnateur (1) | CAP (2) | DNA (CCA) (3) | Trésor (4) | Ecart (5 = 1 + 2 - 3 - 4) |
| 90401 / 2031 / | 363 860 | 0 | 0 | 363 860 | 0 |
| Total Article 2031 | 363 860 | 0 | 0 | 363 860 | 0 |
| 90401 / 2128 / | 11 632 882 | 0 | 0 | 11 632 882 | 0 |
| Total Article 2128 | 11 632 882 | 0 | 0 | 11 632 882 | 0 |
| 90401 / 231318 / | 46 181 771 | 0 | 0 | 46 181 771 | 0 |
| Total Article 231318 | 46 181 771 | 0 | 0 | 46 181 771 | 0 |
| 90401 / 23133 / | 4 548 951 | 0 | 0 | 4 548 951 | 0 |
| Total Article 23133 | 4 548 951 | 0 | 0 | 4 548 951 | 0 |
| 90401 / 231353 / | 344 650 | 0 | 0 | 344 650 | 0 |
| Total Article 231353 | 344 650 | 0 | 0 | 344 650 | 0 |
| 90401 | 63 072 114 | 0 | 0 | 63 072 114 | 0 |
| TOTAL MISSION 904 | 63 072 114 | 0 | 0 | 63 072 114 | 0 |
| TOTAL GENERAL | 63 072 114 | 0 | 0 | 63 072 114 | 0 |
| Hors dna/rna (1 - 3) | 63 072 114 | | | | |

**ETAT COMPARATIF DES DEPENSES EN FONCTIONNEMENT ENTRE
L'ORDONNATEUR ET LE PAYEUR**

| Imputation Programme / Article/Sous-Article | DEPENSES | | | | |
|--|----------------------|-------------------|--------------------|-------------------|--------------------------------|
| | Ordonnateur (1) | CAP (2) | DNA (CCA) (3) | Trésor (4) | Ecart (5 = 1 + 2 - 3 - 4) |
| 96401 / 62268 / | 108 480 | 0 | 0 | 108 480 | 0 |
| Total Article 62268 | 108 480 | 0 | 0 | 108 480 | 0 |
| 96401 / 6288 / | 10 266 818 | 0 | 0 | 10 266 818 | 0 |
| Total Article 6288 | 10 266 818 | 0 | 0 | 10 266 818 | 0 |
| 96401 | 10 375 298 | 0 | 0 | 10 375 298 | 0 |
| 96403 / 674358 / | 30 000 000 | 30 000 000 | 0 | 60 000 000 | 0 |
| Total Article 674358 | 30 000 000 | 30 000 000 | 0 | 60 000 000 | 0 |
| 96403 | 30 000 000 | 30 000 000 | 0 | 60 000 000 | 0 |
| TOTAL MISSION 964 | 40 375 298 | 30 000 000 | 0 | 70 375 298 | 0 |
| 99102 / 6811 / | 19 439 835 | 0 | 0 | 19 439 835 | 0 |
| Total Article 6811 | 19 439 835 | 0 | 0 | 19 439 835 | 0 |
| 99102 | 19 439 835 | 0 | 0 | 19 439 835 | 0 |
| TOTAL MISSION 991 | 19 439 835 | 0 | 0 | 19 439 835 | 0 |
| TOTAL GENERAL | 59 815 133 | 30 000 000 | 0 | 89 815 133 | 0 |
| Hors dna/rna (1 - 3) | 59 815 133 | | | | |

**ETAT COMPARATIF DES RECETTES EN FONCTIONNEMENT ENTRE
L'ORDONNATEUR ET LE PAYEUR**

| Imputation Programme / Article/Sous-Article | RECETTES | | | | |
|--|----------------------|--------------|--------------------|--------------------|--------------------------------|
| | Ordonnateur (1) | PAR (2) | RNA (PCA) (3) | Trésor (4) | Ecart (5 = 1 + 2 - 3 - 4) |
| 99002 / 7341 / | 141 599 950 | 0 | 0 | 141 599 950 | 0 |
| Total Article 7341 | 141 599 950 | 0 | 0 | 141 599 950 | 0 |
| 99002 | 141 599 950 | 0 | 0 | 141 599 950 | 0 |
| TOTAL MISSION 990 | 141 599 950 | 0 | 0 | 141 599 950 | 0 |
| TOTAL GENERAL | 141 599 950 | 0 | 0 | 141 599 950 | 0 |
| Hors dna/rna (1 - 3) | 141 599 950 | | | | |


VALEURS INACTIVES

PF Polynésie Française

EXERCICE 2025

| DESIGNATION DES COMPTES | | DEBIT | | | CREDIT | | | SOLDE | |
|-------------------------|----------|------------------|----------------|-------|------------------|----------------|-------|-------|---------|
| COMPTE | INTITULE | Balance d'entrée | Année en cours | TOTAL | Balance d'entrée | Année en cours | TOTAL | Débit | Crédité |

N E A N T



JOURNAL OFFICIEL DE LA POLYNÉSIE FRANÇAISE
TE VE'A A TE HAU NŌ PŌRĪNETIA FARĀNI

Texte 5/6, Page 1/2

ACTES DES INSTITUTIONS DE LA POLYNÉSIE FRANÇAISE

ACTES DE L'ASSEMBLÉE DE LA POLYNÉSIE FRANÇAISE

Délibérations de l'Assemblée de la Polynésie française ou de la commission permanente

Délibération n° 2025-64 APF du 26 juin 2025 de reprise et d'affectation du résultat cumulé de la section de fonctionnement des comptes d'affectation spéciale pour l'année 2024

NOR : DBFZ5201200DL-8

L'Assemblée de la Polynésie française,

Vu la loi organique n° 2004-192 du 27 février 2004 modifiée portant statut d'autonomie de la Polynésie française, ensemble la loi n° 2004-193 du 27 février 2004 modifiée complétant le statut d'autonomie de la Polynésie française ;

Vu le code des finances publiques de la Polynésie française et notamment son livre Ier ;

Vu la délibération n° 2023-67 APF du 14 décembre 2023 modifiée relative aux budgets des comptes d'affectation spéciale pour l'année 2024 ;

Vu la délibération n° 2025-63 du 26 juin 2025 de règlement des comptes d'affectation spéciale pour l'année 2024 ;

Vu l'arrêté n° 789 CM du 11 juin 2025 soumettant un projet de délibération à l'Assemblée de la Polynésie française ;

Vu la lettre n° 1025/2025/APF/SG du 12 juin 2025 portant convocation en séance des représentants à l'Assemblée de la Polynésie française ;

Vu le rapport n° 70-2025 du 19 juin 2025 de la commission de l'économie, des finances et du budget ;

Dans sa séance du 26 juin 2025,

Arrête :

Article 1er. — FRPH

Le résultat cumulé définitif de la section de fonctionnement du fonds de régulation des prix des hydrocarbures, d'un montant de 1 468 256 252 F CFP, est affecté en excédent de fonctionnement reporté sur la ligne budgétaire 002 résultat de fonctionnement reporté (recette de fonctionnement).

Art. 2. — FPPH

Le résultat cumulé définitif de la section de fonctionnement du fonds de péréquation des prix des hydrocarbures, d'un montant de 294 515 431 F CFP, est affecté en excédent de fonctionnement reporté sur la ligne budgétaire 002 résultat de fonctionnement reporté (recette de fonctionnement).

Art. 3. — FIPTH

Le résultat cumulé définitif de la section de fonctionnement du fonds pour l'insertion professionnelle des travailleurs handicapés, d'un montant de 532 880 315 F CFP, est affecté en excédent de fonctionnement reporté sur la ligne budgétaire 002 résultat de fonctionnement reporté (recette de fonctionnement).

Art. 4. — FDTC

Le résultat cumulé définitif de la section de fonctionnement du fonds pour le développement du tourisme de croisière, d'un montant de 161 684 024 F CFP, est affecté en excédent de fonctionnement reporté sur la ligne budgétaire 002 résultat de fonctionnement reporté (recette de fonctionnement).

Art. 5. — FIGD

Le résultat cumulé définitif de la section de fonctionnement du fonds de l'investissement et de garantie de la dette, d'un montant de 6 947 173 068 F CFP, est affecté en excédent de fonctionnement reporté sur la ligne budgétaire 002 résultat de fonctionnement reporté (recette de fonctionnement).

Art. 6. — FPSS

Le résultat cumulé définitif de la section de fonctionnement du fonds de prévention sanitaire et sociale, d'un montant de 1 394 434 128 F CFP, est affecté en excédent de fonctionnement reporté sur la ligne budgétaire 002 résultat de fonctionnement reporté (recette de fonctionnement).

Art. 7. — FSDE

Le résultat cumulé définitif de la section de fonctionnement du fonds de solidarité dans le domaine de l'électricité, d'un montant de 2 066 999 191 F CFP, est affecté en excédent de fonctionnement reporté sur la ligne budgétaire 002 résultat de fonctionnement reporté (recette de fonctionnement).

Art. 8. — FCTAI

Le résultat cumulé définitif de la section de fonctionnement du fonds de continuité territoriale aérienne interinsulaire, d'un montant de 189 243 553 F CFP, est affecté en excédent de fonctionnement reporté sur la ligne budgétaire 002 résultat de fonctionnement reporté (recette de fonctionnement).

Art. 9. — FPSU

Le résultat cumulé définitif de la section de fonctionnement du fonds de la protection sociale universelle, d'un montant de 5 490 309 490 F CFP, est affecté en excédent de fonctionnement reporté sur la ligne budgétaire 002 résultat de fonctionnement reporté (recette de fonctionnement).

Art. 10


Le Président de la Polynésie française est chargé de l'exécution de la présente délibération qui sera publiée au *Journal officiel* de la Polynésie française.

La secrétaire,
Odette HOMAI

Le président,
Antony GÉROS

Le comptable soussigné affirme véritable, sous les peines de droit, le présent compte.

Le comptable affirme en outre, et sous les mêmes peines, que les recettes et les dépenses portées dans ce compte sont, sans exception, toutes celles qui ont été faites pour le FONDS DE DÉVELOPPEMENT DU TOURISME DE CROISIÈRE DE LA POLYNÉSIE FRANÇAISE pendant l'année 2025 et qu'il n'en existe aucun autre à sa connaissance.

Pour l'Administrateur général
des Finances Publiques
La responsable de la mission gère le
pilote et accompagnement du changement

Inspectrice divisionnaire
des Finances Publiques
Anne-Sophie LOUVEGNIER-GOUPIL

A Papeete le 02 avril 2026

Le Payeur de la Polynésie Française

 Le Payeur
de la Polynésie Française

Fabien HAXAIRE

Vu et vérifié par le Comptable centralisateur qui déclare que le présent compte est exact en ses résultats et que le solde du compte 515 "Compte au Trésor" est conforme au solde dans ses écritures.

A Papeete le

L'Administrateur Général des Finances Publiques

Vu par le Président de la Polynésie Française, Ordonnateur, qui certifie que le présent compte, dont le montant des titres à recouvrer et des mandats émis est conforme aux écritures de sa comptabilité administrative, a été voté le par l'organe délibérant.

A Papeete le

Vu et mis en état d'examen par le Comptable centralisateur. Fiche d'observation jointe (1).

A Papeete le

L'Administrateur Général des Finances Publiques

(1) Mention à rayer éventuellement

F.I.G.D.

COMPTES SPECIAUX

COMPTES DE LA GESTION 2025

Présenté à la Chambre Territoriale des Comptes
par les comptables ayant exercé au cours de la gestion :

Monsieur Fabien HAXAIRE du 1^{er} janvier au 31 décembre 2025

COMPTE DE GESTION - EXERCICE 2025

OPERATIONS INTERNES (à l'initiative du comptable)

| Sous-Chapitre | Article | Opé Int Débit | Opé Int Crédit |
|-----------------------|---------|--------------------|--------------------|
| | 110 | | 432 385 353 |
| | 12 | 432 385 353 | |
| Sous-Total | | 432 385 353 | 432 385 353 |
| TOTAL | | 432 385 353 | 432 385 353 |
| RECAPITULATIF | | | |
| Investissement | | | |
| CI.110 | | | 432 385 353 |
| CI.12 | | 432 385 353 | |
| CI.15 | | | |
| CI.29 | | | |
| CI.4 | | | |
| CI.5 | | | |

COMPTE DE GESTION - EXERCICE 2025

EXECUTION BUDGETAIRE FONCTIONNEMENT

| DEPENSES | | | | | RECETTES | | | | |
|----------------------|---------|------------------------------|-----------------|------------------------------|---------------------------|---------------------------|----------------|-----------------------------|---------------------------|
| Imputations | | Autorisations budgétaires | Mandats Emis | Réductions et annulations | DEPENSES (montant net) | Prévisions budgétaires | Titres émis | Réduction et annulations | Recettes (montant net) |
| S-Chapitre | Article | | | | | | | | |
| TOTAL CHAPITRE : 002 | | | | | | 6 947 173 068 | | | |
| Imputations | | Autorisations budgétaires | Mandats Emis | Réductions et annulations | DEPENSES (montant net) | Prévisions budgétaires | Titres émis | Réduction et annulations | Recettes (montant net) |
| S-Chapitre | Article | | | | | | | | |
| 99002 | 73117 | | | | | | 884 466 420 | | 884 466 420 |
| 99002 | 73121 | | | | | | 727 677 311 | | 727 677 311 |
| 99002 | 73125 | | | | | | 187 415 734 | | 187 415 734 |
| TOTAL CHAPITRE : 990 | | 5 000 000 | | | | 1 780 000 000 | 1 799 559 465 | | 1 799 559 465 |
| Imputations | | Autorisations budgétaires | Mandats Emis | Réductions et annulations | DEPENSES (montant net) | Prévisions budgétaires | Titres émis | Réduction et annulations | Recettes (montant net) |
| S-Chapitre | Article | | | | | | | | |
| 99101 | 678 | | 1 475 049 088 | | 1 475 049 088 | | | | |
| TOTAL CHAPITRE : 991 | | 8 722 173 068 | 1 475 049 088 | | 1 475 049 088 | | | | |

TOTAL SECTION FONCTIONNEMENT

| DEPENSES | | | | RECETTES | | | | Déficit | Excédent |
|------------------------------|-----------------|------------------------------|---------------------------|---------------------------|----------------|-----------------------------|---------------------------|-------------|----------|
| Autorisations budgétaires | Mandats Emis | Réductions et annulations | DEPENSES (montant net) | Prévisions budgétaires | Titres émis | Réduction et annulations | Recettes (montant net) | | |
| 8 727 173 068 | 1 475 049 088 | | 1 475 049 088 | 8 727 173 068 | 1 799 559 465 | | 1 799 559 465 | 324 510 377 | |

COMPTE DE GESTION - EXERCICE 2025

| | Autorisations budgétaires | Mandats Emis | Réductions et annulations | DEPENSES (montant net) | Opé.internes Débit | | |
|--------------|------------------------------|-----------------|------------------------------|---------------------------|------------------------|---------|-------------|
| TOTAL BUDGET | 8 727 173 068 | 1 475 049 088 | | 1 475 049 088 | | | |
| | Prévisions budgétaires | Titres Emis | Réductions et annulations | RECETTES (montant net) | Opé.internes Crédit | Déficit | Excédent |
| TOTAL BUDGET | 8 727 173 068 | 1 799 559 465 | | 1 799 559 465 | | | 324 510 377 |

LE PAYEUR DE LA POLYNESIE FRANCAISE



Le Payeur
de la Polynésie française
Fabien HAXAIRE

Polynésie Française

Ucg FGD

RESULTATS CUMULES Exercice 2025

| SUBDIVISION BUDGETAIRE | Résultats à la clôture de l'exercice précédent | Partie affectée à l'investissement | Résultats de l'exercice courant | Résultats cumulés |
|-------------------------------|---|---|--|--------------------------|
| FONCTIONNEMENT | | | | |
| Opérations budgétaires | Excédent 6 947 173 068 | | 324 510 377 | 7 271 683 445 |
| | Déficit | | | |
| Opérations non budgétaires | Excédent | | | |
| | Déficit | | | |
| S/Total | Excédent 6 947 173 068 | | 324 510 377 | 7 271 683 445 |
| | Déficit | | | |
| INVESTISSEMENT | | | | |
| Opérations budgétaires | Excédent | | | |
| | Déficit | | | |
| Opérations non budgétaires | Excédent | | | |
| | Déficit | | | |
| S/Total | Excédent | | | |
| | Déficit | | | |
| Total | Excédent 6 947 173 068 | | 324 510 377 | 7 271 683 445 |
| | Déficit | | | |

PGE_BALU10

Le : 10/02/2026

PPF / Paerie de la Polynésie Française

Organisme : PF Polynésie Française

Exercice : 2025

Ucg : FGD Ucg FGD

Page : 1/3

| BALANCE DES COMPTES AU 31/12/25 | | | | | | | | | | |
|---------------------------------|------------------|----------------------|------------------------|----------|----------------------------|--------------------|--------------------|--------------------|----------|----------------------|
| COMPTE | BALANCE D'ENTREE | | OPERATIONS DE L'ANNEE | | | | | | SOLDE | |
| | Débit | Crédit | Opérations budgétaires | | Opérations non budgétaires | | Total de l' année | | Débit | Crédit |
| | | | Débit | Crédit | Débit | Crédit | Débit | Crédit | | |
| 110 | | 6 514 787 715 | | | | 432 385 353 | | 432 385 353 | | 6 947 173 068 |
| 12 | | 432 385 353 | | | 432 385 353 | | 432 385 353 | 0 | | 0 |
| TOTAL Cl. 1 à 3 | 0 | 6 947 173 068 | 0 | 0 | 432 385 353 | 432 385 353 | 432 385 353 | 432 385 353 | 0 | 6 947 173 068 |

PPF / Paierie de la Polynésie Française

Organisme : PF Polynésie Française

Exercice : 2025

Ucg : FGD Ucg FGD

| BALANCE DES COMPTES AU 31/12/25 | | | | | | | | | | |
|---------------------------------|----------------------|----------|------------------------|----------|----------------------------|----------------------|----------------------|----------------------|----------------------|------------------|
| COMPTE | BALANCE D'ENTREE | | OPERATIONS DE L'ANNEE | | | | | | SOLDE | |
| | Débit | Crédit | Opérations budgétaires | | Opérations non budgétaires | | Total de l' année | | Débit | Crédit |
| | | | Débit | Crédit | Débit | Crédit | Débit | Crédit | | |
| 4011 | | | | | 1 475 049 088 | 1 475 049 088 | 1 475 049 088 | 1 475 049 088 | 0 | 0 |
| 4122400 | 37 811 754 | | | | | | | | 37 811 754 | |
| 4122500 | | | | | 1 615 692 913 | 1 615 561 846 | 1 615 692 913 | 1 615 561 846 | 131 067 | |
| 4142400 | 138 967 806 | | | | | | | | 138 967 806 | |
| 4142500 | | | | | 187 415 734 | 187 415 734 | 187 415 734 | 187 415 734 | 0 | 0 |
| 451009 | 6 770 393 427 | | | | 1 802 977 661 | 1 475 049 088 | 1 802 977 661 | 1 475 049 088 | 7 098 322 000 | |
| 467303 | 81 | | | | - 81 | | - 81 | | 0 | 0 |
| 47181 | | | | | 1 262 662 950 | 1 266 212 132 | 1 262 662 950 | 1 266 212 132 | | 3 549 182 |
| TOTAL Cl. 4 à 5 | 6 947 173 068 | 0 | 0 | 0 | 6 343 798 265 | 6 019 287 888 | 6 343 798 265 | 6 019 287 888 | 7 275 232 627 | 3 549 182 |

PPF / Paierie de la Polynésie Française

Organisme : PF Polynésie Française

Exercice : 2025

Ucg : FGD Ucg FGD

Page : 3/3

| BALANCE DES COMPTES AU 31/12/25 | | | | | | | | | | |
|---------------------------------|----------------------|----------------------|------------------------|----------------------|----------------------------|----------------------|----------------------|----------------------|----------------------|----------------------|
| COMPTE | BALANCE D'ENTREE | | OPERATIONS DE L'ANNEE | | | | | | SOLDE | |
| | Débit | Crédit | Opérations budgétaires | | Opérations non budgétaires | | Total de l'année | | Débit | Crédit |
| | | | Débit | Crédit | Débit | Crédit | Débit | Crédit | | |
| 678 | | | 1 475 049 088 | | | | | 1 475 049 088 | | 1 475 049 088 |
| 73117 | | | | 884 466 420 | | | | 884 466 420 | | 884 466 420 |
| 73121 | | | | 727 677 311 | | | | 727 677 311 | | 727 677 311 |
| 73125 | | | | 187 415 734 | | | | 187 415 734 | | 187 415 734 |
| TOTAL Cl. 6 à 7 | 0 | 0 | 1 475 049 088 | 1 799 559 465 | 0 | 0 | 1 475 049 088 | 1 799 559 465 | 1 475 049 088 | 1 799 559 465 |
| TOTAL GENERAL | 6 947 173 068 | 6 947 173 068 | 1 475 049 088 | 1 799 559 465 | 6 776 183 618 | 6 451 673 241 | 8 251 232 706 | 8 251 232 706 | 8 750 281 715 | 8 750 281 715 |

Paierie de la Polynésie Française : PF 2025 FGD

| ACTIF | Exercice 2025 | | | Exercice 2024 |
|--|---------------|------------------------------|-----|---------------|
| | BRUT | AMORTISSEMENTS PROVISIONS | NET | |
| ACTIF IMMOBILISE | | | | |
| <u>Immobilisations incorporelles</u> | | | | |
| 204% Subventions d'équipement versées | | | | |
| 203%,205,20 Autres immobilisations incorporelles | | | | |
| 232 Immobilisations incorporelles en cours | | | | |
| <u>Immobilisations corporelles</u> | | | | |
| 1) En toute propriété | | | | |
| 211%, 212% Terrains | | | | |
| 213% Constructions | | | | |
| 214%, 2814 Constructions sur sol d'autrui | | | | |
| 2150,2151,21 Réseaux et install.voirie, réseaux divers | | | | |
| 216 Oeuvres d'art | | | | |
| 2157%, 218% Autres immobilisations corporelles | | | | |
| 231%, 238 Immobilisations en cours | | | | |
| Immobilisations affectées à un service non personnalisé | | | | |
| 24% Immob.mises en concession ou à disposition et immob.affectée | | | | |
| 217 2) Reçues au titre d'une mise à disposition | | | | |
| 3) Reçues au titre d'une affectation | | | | |
| 221, 222 Terrains | | | | |
| 223 Constructions | | | | |
| 224 Constructions sur sol d'autrui | | | | |
| 225 Réseaux et install.voirie, réseaux divers | | | | |
| 226 Oeuvres d'art | | | | |
| 227 Autres immobilisations corporelles | | | | |

Paierie de la Polynésie Française : PF 2025 FGD

| ACTIF | Exercice 2025 | | | Exercice 2024 |
|---|---------------|------------------------------|-------------|---------------|
| | BRUT | AMORTISSEMENTS PROVISIONS | NET | |
| <u>Immobilisations financières</u> | | | | |
| 261,267% Participations et créances rattachées à des participations | | | | |
| 271, 272 Autres titres immobilisés | | | | |
| 274 Prêts | | | | |
| 275, 276 Autres créances | | | | |
| TOTAL 1 | | | | |
| ACTIF CIRCULANT | | | | |
| <u>Stocks en cours</u> | | | | |
| 31 Production | | | | |
| 32%, 37 Autres stocks | | | | |
| <u>Créances d'exploitation : Clients</u> | | | | |
| 411% Redevables : Produits divers | | | | |
| 412% Redevables : Impôts | 37 942 821 | | 37 942 821 | 37 811 754 |
| 413% Redevables : Douane | | | | |
| 4171 Redevables : Traités reçues Douane | | | | |
| 114%,415%,4 Redevables : Autres | 138 967 806 | | 138 967 806 | 138 967 806 |
| 416 Créances irrécouvrables admises par le juge des comptes | | | | |
| <u>Créances d'exploitation : autres</u> | | | | |
| 441%,44312, Créances sur l'Etat et les collectivités publiques | | | | |
| 4541% Opérations pour le compte de tiers (créances) | | | | |
| 409%,4287,4 Autres créances | | | | |

Paierie de la Polynésie Française : PF 2025 FGD

| ACTIF | Exercice 2025 | | | Exercice 2024 |
|---|----------------------|------------------------------|----------------------|----------------------|
| | BRUT | AMORTISSEMENTS PROVISIONS | NET | |
| <u>Créances diverses</u> | | | | |
| 50% Valeurs mobilières de placement Disponibilités | | | | |
| 511% Valeurs à l'encaissement | | | | |
| 451% Compte de liaison avec le budget principal | 7 098 322 000 | | 7 098 322 000 | 6 770 393 427 |
| 5187 Intérêts courus à recevoir | | | | |
| 5193 Lignes de trésorerie | | | | |
| 54% Régies, agents spéciaux, administrateurs de legs | | | | |
| 55% Avances de trésorerie | | | | |
| 486 Charges constatées d'avance | | | | |
| TOTAL 2 | 7 275 232 627 | | 7 275 232 627 | 6 947 172 987 |
| COMPTES DE REGULARISATION | | | | |
| <u>Comptes de régularisation</u> | | | | |
| 481% Charges à répartir sur plusieurs exercices | | | | |
| 169 Primes de remboursement des obligations | | | | |
| 472% Dépenses à classer et à régulariser | | | | |
| 476% Ecart de conversion - Actif | | | | |
| TOTAL 3 | | | | |
| TOTAL GENERAL | 7 275 232 627 | | 7 275 232 627 | 6 947 172 987 |

Paierie de la Polynésie Française : PF 2025 FGD

| PASSIF | Exercice 2025 | Exercice 2024 |
|---|----------------------|----------------------|
| | NET | NET |
| CAPITAUX PROPRES | | |
| <u>FONDS INTERNES</u> | | |
| 1021,1025% Dotations | | |
| 1027 Mise à disposition (chez le bénéficiaire) | | |
| 106% Réserves | | |
| -198 Neutralisation des amortissements | | |
| Report à nouveau | | |
| 110 Report à nouveau - Solde créditeur | 6 947 173 068 | 6 514 787 715 |
| 119 Report à nouveau - Solde débiteur | | |
| 12 Résultat de l'exercice | 324 510 377 | 432 385 353 |
| 131%,-139% Subventions transférables | | |
| 192 Différences sur réalisations d'immobilisations | | |
| 193 Autres différences-Apurement au 01/01/2007 | | |
| <u>AUTRES FONDS</u> | | |
| 132 Subventions non transférables | | |
| 229 Droits de l'affectant | | |
| TOTAL 1 | 7 271 683 445 | 6 947 173 068 |
| PROVISIONS | | |
| 151% Provisions pour risques | | |
| 155 Provisions pour remboursement des emprunts obligataires | | |
| 156 Provisions pour charges à venir | | |
| 158 Provisions pour charges | | |
| TOTAL 2 | | |

Paierie de la Polynésie Française : PF 2025 FGD

| PASSIF | Exercice 2025 | Exercice 2024 |
|--|---------------|---------------|
| | NET | NET |
| DETTES | | |
| <u>Dettes Financières</u> | | |
| 163 Emprunts obligataires | | |
| 164%, 168% Autres emprunts | | |
| 165 Dépôts et cautionnements reçus | | |
| 5186,5191,51 Crédits de trésorerie | | |
| <u>Dettes diverses</u> | | |
| 401%,408 Fournisseurs et comptes rattachés | | |
| 421%,427,42 Dettes fiscales et sociales | | |
| 44321 Dettes envers les collectivités publiques (opérations particulière | | |
| 444 Opérations p/c de la Communauté Européenne | | |
| 4542% Opérations pour le compte de tiers (dettes) | | |
| 19,461,463% Autres dettes | | |
| 69,279,404% Fournisseurs d'immobilisations | | |
| 513% Ordres de paiement | | |
| 487 Produits constatés d'avance | | |
| <u>Comptes de liaison avec les Comptes Spéciaux</u> | | |
| <u>Comptes de liaison avec les receveurs particuliers</u> | | |
| 4571 Receveur des Impôts | | |
| 4572 Receveur-Conservateur des Hypothèques | | |
| <u>Opérations p/c.divers organismes et collectivités</u> | | |
| 4671% Impôts - Communes de la réunion comptable de la TIVAA | | |
| 4672% Impôts - Communes de la réunion comptable de la TISLV | | |

Paierie de la Polynésie Française : PF 2025 FGD

| PASSIF | Exercice 2025 | Exercice 2024 |
|--|----------------------|----------------------|
| | NET | NET |
| <u>Opérations p/c.divers organismes et collectivités</u> | | |
| 4673% Impôts - Autres bénéficiaires | | - 81 |
| 4674% Douane - Etablissements publics gérés par la TREP | | |
| 4675% Douane - Autres bénéficiaires | | |
| TOTAL 3 | | - 81 |
| COMPTES DE REGULARISATION | | |
| 473 Dépenses à l'étranger en instance de règlement | | |
| 471%, 478% Recettes à classer ou à régulariser | 3 549 182 | |
| 477% Ecart de conversion Passif | | |
| TOTAL 4 | 3 549 182 | |
| TOTAL GENERAL | 7 275 232 627 | 6 947 172 987 |

Paierie de la Polynésie Française : PF 2025 FGD

| POSTES | MONTANTS | |
|---|----------------------|----------------------|
| | Exercice 2025 | Exercice 2024 |
| PRODUITS COURANTS NON FINANCIERS | | |
| <u>Impôts et taxes</u> | | |
| Imp. et taxes indirects 71%-719% | | |
| Imp. et taxes directs 731%-739% | 1 799 559 465 | 1 907 434 439 |
| Autres imp. et taxes 73% sauf 731% | | |
| <u>Production</u> | | |
| Prod. des services, du domaine et ventes div. 70% - 709% | | |
| Travaux en régie 72% | | |
| <u>Reprises sur amortissements et provisions</u> | | |
| Reprises sur amort. 781% | | |
| <u>Transferts de charges</u> | | |
| Transfert de charges 791 | | |
| <u>Autres produits</u> | | |
| Autres produits 75% | | |
| <u>Dotations et subventions</u> | | |
| Dot. Etat ou Polyn.Franç. 7411, 7412, 7413 - 749 | | |
| Sub & participations 747% | | |
| TOTAL 1 | 1 799 559 465 | 1 907 434 439 |
| CHARGES COURANTES NON FINANCIERES | | |
| <u>Traitements et salaires</u> | | |
| Traitements et salaires (641%-6419), (6481-6489) | | |
| <u>Charges sociales</u> | | |
| Charges sociales (645%-6459),(647%-6479) | | |
| <u>Achats et charges externes</u> | | |
| Achats et Charges ext. 601,602%,603%,606%,607,-609%,61%-619%,62%-629% | | |
| <u>Impôts, taxes et versements assimilés</u> | | |
| Impôts, taxes (63% - 6359) | | |
| <u>Dotations aux amortissements</u> | | |
| Sur Immobilisations 6811 | | |
| Sur charges à répartir 6812 | | |
| <u>Dotations aux provisions</u> | | |
| Provisions 6815, 6817 | | |
| <u>Autres charges</u> | | |
| Autres charges (651%-6519), (652%-6529),(653%-6539),654%,(658%-65869) | | |
| <u>Participations et interventions</u> | | |
| Contrib. obligatoires 655% | | |
| Participations 656% | | |
| Subventions (657%-65739-65749) | | |
| TOTAL 2 | 1 799 559 465 | 1 907 434 439 |
| A - RESULTAT COURANT NON FINANCIER (1-2) | 1 799 559 465 | 1 907 434 439 |
| PRODUITS COURANTS FINANCIERS | | |
| <u>Valeurs mobilières et créances de l'actif immobilisé</u> | | |
| Valeurs mobilières et créances de l'actif immobilisé 761%,762% | | |
| <u>Autres Intérêts et produits assimilés</u> | | |
| Autres Intérêts et produits assimilés 763, 764, 768, (-769) | | |

Paierie de la Polynésie Française : PF 2025 FGD

| POSTES | MONTANTS | |
|--|----------------------|----------------------|
| | Exercice 2025 | Exercice 2024 |
| <u>Gains de change</u> | | |
| Gains de change 766 | | |
| <u>Produit net sur cessions de valeurs mobilières de placement</u> | | |
| Produit net sur cessions de valeurs mobilières de placement 767 | | |
| <u>Reprises sur provisions</u> | | |
| Reprises sur provisions 786% | | |
| <u>Transferts de charges</u> | | |
| Transferts de charges 796 | | |
| TOTAL 3 | | |
| CHARGES COURANTES FINANCIERES | | |
| <u>Intérêts et charges assimilées</u> | | |
| Intérêts et charges 661%, 668 | | |
| <u>Pertes de change</u> | | |
| Pertes de change 666 | | |
| <u>Charges nettes sur cessions de valeurs mobilières de placement</u> | | |
| Charges nettes sur cessions de valeurs mobilières de placement 667 | | |
| <u>Dotations aux amortissements et provisions</u> | | |
| Dotations aux amortissements et provisions 686% | | |
| TOTAL 4 | | |
| B - RESULTAT COURANT FINANCIER (3-4) | | |
| A + B - RESULTAT COURANT | 1 799 559 465 | 1 907 434 439 |
| PRODUITS EXCEPTIONNELS | | |
| <u>Sur opérations de gestion</u> | | |
| Subvention 774 | | |
| Autres opérations 771%, 772, 773 | | |
| <u>Sur opérations en capital</u> | | |
| Produits des cessions d'immobilisations 775 | | |
| Différences sur réalisations (négatives) reprises au compte de résultat 7761 | | |
| Neutralisation des amortissements 7768 | | |
| Autres opérations 777, 778% | | |
| <u>Reprises sur provisions</u> | | |
| Reprises sur provisions 787 | | |
| <u>Transfert de charges</u> | | |
| Transfert de charges 797 | | |
| TOTAL 5 | | |
| CHARGES EXCEPTIONNELLES | | |
| <u>Sur opérations de gestion</u> | | |
| Subventions 674%, (-6749) | | |
| Autres opérations 671%, 672, 673 | | |
| <u>Sur opérations en capital</u> | | |
| Valeur comptable des immobilisations cédées 675 | | |
| Différences sur réalisations (positives) transférées à l'investissement 6761 | | |
| Autres opérations 678 | 1 475 049 088 | 1 475 049 086 |

Paierie de la Polynésie Française : PF 2025 FGD

| POSTES | MONTANTS | |
|---|------------------------|------------------------|
| | Exercice 2025 | Exercice 2024 |
| <u>Dotations aux amortissements et provisions</u> | | |
| Dotations aux amortissements et provisions 687 | | |
| TOTAL 6 | 1 475 049 088 | 1 475 049 086 |
| C1 - RESULTAT EXCEPTIONNEL COMPTABLE (V - VI - 776 + 676) | - 1 475 049 088 | - 1 475 049 086 |
| C2 - RESULTAT EXCEPTIONNEL BUDGETAIRE (V - VI) | - 1 475 049 088 | - 1 475 049 086 |
| Total des produits hors neutralisation (I+III+V - 776) | 1 799 559 465 | 1 907 434 439 |
| Total des charges hors neutralisation (II+IV+VI - 676) | 1 475 049 088 | 1 475 049 086 |
| RESULTAT COMPTABLE hors neutralisation (A+B+C1) | 324 510 377 | 432 385 353 |
| Neutralisation budgétaire des plus et moins values (7761 - 6761) | | |
| Neutralisation budgétaire d'amortissements (7768) | | |
| RESULTAT DE L'EXERCICE (A + B + C2) | 324 510 377 | 432 385 353 |

**ETAT COMPARATIF DES RECETTES EN INVESTISSEMENT ENTRE
L'ORDONNATEUR ET LE PAYEUR**

| Imputation Programme / Article/Sous-Article | RECETTES | | | | |
|--|----------------------|--------------|--------------------|-----------------|--------------------------------|
| | Ordonnateur (1) | PAR (2) | RNA (PCA) (3) | Trésor (4) | Ecart (5 = 1 + 2 - 3 - 4) |
| TOTAL GENERAL Hors dna/rna (1 - 3) | | 0 | | | |

**ETAT COMPARATIF DES DEPENSES EN INVESTISSEMENT ENTRE
L'ORDONNATEUR ET LE PAYEUR**

| Imputation Programme / Article/Sous-Article | DEPENSES | | | | |
|--|----------------------|--------------|--------------------|-----------------|--------------------------------|
| | Ordonnateur (1) | CAP (2) | DNA (CCA) (3) | Trésor (4) | Ecart (5 = 1 + 2 - 3 - 4) |
| TOTAL GENERAL Hors dna/rna (1 - 3) | | 0 | | | |

**ETAT COMPARATIF DES DEPENSES EN FONCTIONNEMENT ENTRE
L'ORDONNATEUR ET LE PAYEUR**

| Imputation Programme / Article/Sous-Article | DEPENSES | | | | |
|--|----------------------|--------------|--------------------|----------------------|--------------------------------|
| | Ordonnateur (1) | CAP (2) | DNA (CCA) (3) | Trésor (4) | Ecart (5 = 1 + 2 - 3 - 4) |
| 99101 / 678 / | 1 475 049 088 | 0 | 0 | 1 475 049 088 | 0 |
| Total Article 678 | 1 475 049 088 | 0 | 0 | 1 475 049 088 | 0 |
| 99101 | 1 475 049 088 | 0 | 0 | 1 475 049 088 | 0 |
| TOTAL MISSION 991 | 1 475 049 088 | 0 | 0 | 1 475 049 088 | 0 |
| TOTAL GENERAL | 1 475 049 088 | 0 | 0 | 1 475 049 088 | 0 |
| Hors dna/rna (1 - 3) | 1 475 049 088 | | | | |

**ETAT COMPARATIF DES RECETTES EN FONCTIONNEMENT ENTRE
L'ORDONNATEUR ET LE PAYEUR**

| Imputation Programme / Article/Sous-Article | RECETTES | | | | |
|--|----------------------|--------------|--------------------|----------------------|--------------------------------|
| | Ordonnateur (1) | PAR (2) | RNA (PCA) (3) | Trésor (4) | Ecart (5 = 1 + 2 - 3 - 4) |
| 99002 / 73117 / | 884 466 420 | 0 | 0 | 884 466 420 | 0 |
| Total Article 73117 | 884 466 420 | 0 | 0 | 884 466 420 | 0 |
| 99002 / 73121 / | 727 677 311 | 0 | 0 | 727 677 311 | 0 |
| Total Article 73121 | 727 677 311 | 0 | 0 | 727 677 311 | 0 |
| 99002 / 73125 / | 187 415 734 | 0 | 0 | 187 415 734 | 0 |
| Total Article 73125 | 187 415 734 | 0 | 0 | 187 415 734 | 0 |
| 99002 | 1 799 559 465 | 0 | 0 | 1 799 559 465 | 0 |
| TOTAL MISSION 990 | 1 799 559 465 | 0 | 0 | 1 799 559 465 | 0 |
| TOTAL GENERAL | 1 799 559 465 | 0 | 0 | 1 799 559 465 | 0 |
| Hors dna/rna (1 - 3) | 1 799 559 465 | | | | |


VALEURS INACTIVES

PF Polynésie Française

EXERCICE 2025

| DESIGNATION DES COMPTES | | DEBIT | | | CREDIT | | | SOLDE | |
|-------------------------|----------|------------------|----------------|-------|------------------|----------------|-------|-------|---------|
| COMPTE | INTITULE | Balance d'entrée | Année en cours | TOTAL | Balance d'entrée | Année en cours | TOTAL | Débit | Crédité |

N E A N T



JOURNAL OFFICIEL DE LA POLYNÉSIE FRANÇAISE
TE VE'A A TE HAU NŌ PŌRĪNETIA FARĀNI

Texte 5/6, Page 1/2

ACTES DES INSTITUTIONS DE LA POLYNÉSIE FRANÇAISE
ACTES DE L'ASSEMBLÉE DE LA POLYNÉSIE FRANÇAISE

Délibérations de l'Assemblée de la Polynésie française ou de la commission permanente

Délibération n° 2025-64 APF du 26 juin 2025 de reprise et d'affectation du résultat cumulé de la section de fonctionnement des comptes d'affectation spéciale pour l'année 2024

NOR : DBFZ5201200DL-8

L'Assemblée de la Polynésie française,

Vu la loi organique n° 2004-192 du 27 février 2004 modifiée portant statut d'autonomie de la Polynésie française, ensemble la loi n° 2004-193 du 27 février 2004 modifiée complétant le statut d'autonomie de la Polynésie française ;

Vu le code des finances publiques de la Polynésie française et notamment son livre Ier ;

Vu la délibération n° 2023-67 APF du 14 décembre 2023 modifiée relative aux budgets des comptes d'affectation spéciale pour l'année 2024 ;

Vu la délibération n° 2025-63 du 26 juin 2025 de règlement des comptes d'affectation spéciale pour l'année 2024 ;

Vu l'arrêté n° 789 CM du 11 juin 2025 soumettant un projet de délibération à l'Assemblée de la Polynésie française ;

Vu la lettre n° 1025/2025/APF/SG du 12 juin 2025 portant convocation en séance des représentants à l'Assemblée de la Polynésie française ;

Vu le rapport n° 70-2025 du 19 juin 2025 de la commission de l'économie, des finances et du budget ;

Dans sa séance du 26 juin 2025,

Arrête :

Article 1er. — FRPH

Le résultat cumulé définitif de la section de fonctionnement du fonds de régulation des prix des hydrocarbures, d'un montant de 1 468 256 252 F CFP, est affecté en excédent de fonctionnement reporté sur la ligne budgétaire 002 résultat de fonctionnement reporté (recette de fonctionnement).

Art. 2. — FPPH

Le résultat cumulé définitif de la section de fonctionnement du fonds de péréquation des prix des hydrocarbures, d'un montant de 294 515 431 F CFP, est affecté en excédent de fonctionnement reporté sur la ligne budgétaire 002 résultat de fonctionnement reporté (recette de fonctionnement).

Art. 3. — FIPTH

Le résultat cumulé définitif de la section de fonctionnement du fonds pour l'insertion professionnelle des travailleurs handicapés, d'un montant de 532 880 315 F CFP, est affecté en excédent de fonctionnement reporté sur la ligne budgétaire 002 résultat de fonctionnement reporté (recette de fonctionnement).

Art. 4. — FDTC

Le résultat cumulé définitif de la section de fonctionnement du fonds pour le développement du tourisme de croisière, d'un montant de 161 684 024 F CFP, est affecté en excédent de fonctionnement reporté sur la ligne budgétaire 002 résultat de fonctionnement reporté (recette de fonctionnement).

Art. 5. — FIGD

Le résultat cumulé définitif de la section de fonctionnement du fonds de l'investissement et de garantie de la dette, d'un montant de 6 947 173 068 F CFP, est affecté en excédent de fonctionnement reporté sur la ligne budgétaire 002 résultat de fonctionnement reporté (recette de fonctionnement).

Art. 6. — FPSS

Le résultat cumulé définitif de la section de fonctionnement du fonds de prévention sanitaire et sociale, d'un montant de 1 394 434 128 F CFP, est affecté en excédent de fonctionnement reporté sur la ligne budgétaire 002 résultat de fonctionnement reporté (recette de fonctionnement).

Art. 7. — FSDE

Le résultat cumulé définitif de la section de fonctionnement du fonds de solidarité dans le domaine de l'électricité, d'un montant de 2 066 999 191 F CFP, est affecté en excédent de fonctionnement reporté sur la ligne budgétaire 002 résultat de fonctionnement reporté (recette de fonctionnement).

Art. 8. — FCTAI

Le résultat cumulé définitif de la section de fonctionnement du fonds de continuité territoriale aérienne interinsulaire, d'un montant de 189 243 553 F CFP, est affecté en excédent de fonctionnement reporté sur la ligne budgétaire 002 résultat de fonctionnement reporté (recette de fonctionnement).

Art. 9. — FPSU

Le résultat cumulé définitif de la section de fonctionnement du fonds de la protection sociale universelle, d'un montant de 5 490 309 490 F CFP, est affecté en excédent de fonctionnement reporté sur la ligne budgétaire 002 résultat de fonctionnement reporté (recette de fonctionnement).

Art. 10

Le Président de la Polynésie française est chargé de l'exécution de la présente délibération qui sera publiée au *Journal officiel* de la Polynésie française.

La secrétaire,
Odette HOMAI

Le président,
Antony GÉROS

Le comptable soussigné affirme véritable, sous les peines de droit, le présent compte.

Le comptable affirme en outre, et sous les mêmes peines, que les recettes et les dépenses portées dans ce compte sont, sans exception, toutes celles qui ont été faites pour le FONDS DE L'INVESTISSEMENT ET GARANTIE DE LA DETTE DE LA POLYNÉSIE FRANÇAISE pendant l'année 2025 et qu'il n'en existe aucun autre à sa connaissance.

Pour l'Administrateur Général
des Finances Publiques
La responsable de la division gérance
pilote et accompagnement du changement
Inspectrice divisionnaire
des Finances Publiques
Anne-Sophie LOUQUEGNIÉ-GOUPIL

A Papeete le 02 avril 2026

Le Payeur de la Polynésie Française

Le Payeur
de la Polynésie Française
Fabien HAXAIRE

Vu et vérifié par le Comptable centralisateur qui déclare que le présent compte est exact en ses résultats et que le solde du compte 515 "Compte au Trésor" est conforme au solde dans ses écritures.

A Papeete le

L'Administrateur Général des Finances Publiques

Vu par le Président de la Polynésie Française, Ordonnateur, qui certifie que le présent compte, dont le montant des titres à recouvrer et des mandats émis est conforme aux écritures de sa comptabilité administrative, a été voté le par l'organe délibérant.

A Papeete le

Vu et mis en état d'examen par le Comptable centralisateur. Fiche d'observation jointe (1).

A Papeete le

L'Administrateur Général des Finances Publiques

(1) Mention à rayer éventuellement

F.P.S.S.

COMPTES SPECIAUX

COMPTES DE LA GESTION 2025

Présenté à la Chambre Territoriale des Comptes
par les comptables ayant exercé au cours de la gestion :

Monsieur Fabien HAXAIRE du 1^{er} janvier au 31 décembre 2025

COMPTE DE GESTION - EXERCICE 2025

OPERATIONS INTERNES (à l'initiative du comptable)

| Sous-Chapitre | Article | Opé Int Débit | Opé Int Crédit |
|-----------------------|---------|--------------------|--------------------|
| | 110 | | 252 464 751 |
| | 12 | 252 464 751 | |
| Sous-Total | | 252 464 751 | 252 464 751 |
| TOTAL | | 252 464 751 | 252 464 751 |
| RECAPITULATIF | | | |
| Investissement | | | |
| CI.110 | | | 252 464 751 |
| CI.12 | | 252 464 751 | |
| CI.15 | | | |
| CI.29 | | | |
| CI.4 | | | |
| CI.5 | | | |

COMPTE DE GESTION - EXERCICE 2025

EXECUTION BUDGETAIRE INVESTISSEMENT

| DEPENSES | | | | | RECETTES | | | | |
|-------------------------------|---------|---------------------------|--------------|---------------------------|------------------------|------------------------|-------------|--------------------------|------------------------|
| Imputations | | Autorisations budgétaires | Mandats Emis | Réductions et annulations | DEPENSES (montant net) | Prévisions budgétaires | Titres émis | Réduction et annulations | Recettes (montant net) |
| S-Chapitre | Article | | | | | | | | |
| TOTAL CHAPITRE : 001 | | | | | | 72 754 322 | | | |
| Imputations | | Autorisations budgétaires | Mandats Emis | Réductions et annulations | DEPENSES (montant net) | Prévisions budgétaires | Titres émis | Réduction et annulations | Recettes (montant net) |
| S-Chapitre | Article | | | | | | | | |
| 91002 | 204171 | | 4 393 373 | | 4 393 373 | | | | |
| 91002 | 20421 | | | | | | 759 134 | | 759 134 |
| TOTAL CHAPITRE : 910 | | 83 754 322 | 4 393 373 | | 4 393 373 | | 759 134 | | 759 134 |
| Imputations | | Autorisations budgétaires | Mandats Emis | Réductions et annulations | DEPENSES (montant net) | Prévisions budgétaires | Titres émis | Réduction et annulations | Recettes (montant net) |
| S-Chapitre | Article | | | | | | | | |
| 95102 | 2804 | | | | | | 1 645 733 | | 1 645 733 |
| 95102 | 28157 | | | | | | 1 376 067 | | 1 376 067 |
| 95102 | 28188 | | | | | | 1 395 692 | | 1 395 692 |
| TOTAL CHAPITRE : 951 | | | | | | 11 000 000 | 4 417 492 | | 4 417 492 |
| S-Total INVESTISSEMENT | | 83 754 322 | 4 393 373 | | 4 393 373 | 83 754 322 | 5 176 626 | | 5 176 626 |

| TOTAL INVESTISSEMENT BUDGETAIRE + OPERATIONS INTERNES | | RESULTAT | |
|--|--------------|----------|----------|
| TOTAL DEBIT | TOTAL CREDIT | DEFICIT | EXCEDENT |
| 4 393 373 | 5 176 626 | | 783 253 |

COMPTE DE GESTION - EXERCICE 2025

EXECUTION BUDGETAIRE FONCTIONNEMENT

| DEPENSES | | | | | RECETTES | | | | |
|----------------------|---------|------------------------------|-----------------|------------------------------|---------------------------|---------------------------|----------------|-----------------------------|---------------------------|
| Imputations | | Autorisations budgétaires | Mandats Emis | Réductions et annulations | DEPENSES (montant net) | Prévisions budgétaires | Titres émis | Réduction et annulations | Recettes (montant net) |
| S-Chapitre | Article | | | | | | | | |
| TOTAL CHAPITRE : 002 | | | | | | 1 394 434 128 | | | |
| Imputations | | Autorisations budgétaires | Mandats Emis | Réductions et annulations | DEPENSES (montant net) | Prévisions budgétaires | Titres émis | Réduction et annulations | Recettes (montant net) |
| S-Chapitre | Article | | | | | | | | |
| 96005 | 7011 | | | | | | 193 010 | | 193 010 |
| TOTAL CHAPITRE : 960 | | | | | | | 193 010 | | 193 010 |

COMPTE DE GESTION - EXERCICE 2025

EXECUTION BUDGETAIRE FONCTIONNEMENT

| DEPENSES | | | | | RECETTES | | | | |
|-------------|---------|------------------------------|-----------------|------------------------------|---------------------------|---------------------------|----------------|-----------------------------|---------------------------|
| Imputations | | Autorisations budgétaires | Mandats Emis | Réductions et annulations | DEPENSES (montant net) | Prévisions budgétaires | Titres émis | Réduction et annulations | Recettes (montant net) |
| S-Chapitre | Article | | | | | | | | |
| 97002 | 60261 | | 47 547 450 | 5 880 668 | 41 666 782 | | | | |
| 97002 | 60268 | | | | | | | | |
| 97002 | 6032 | | 5 801 909 | | 5 801 909 | | 35 715 807 | | 35 715 807 |
| 97002 | 60622 | | 5 000 | | 5 000 | | | | |
| 97002 | 60623 | | 85 680 | | 85 680 | | | | |
| 97002 | 60628 | | 255 206 | | 255 206 | | | | |
| 97002 | 60631 | | 35 210 | | 35 210 | | | | |
| 97002 | 60638 | | 96 584 | 91 385 | 5 199 | | | | |
| 97002 | 60641 | | 1 285 723 | | 1 285 723 | | | | |
| 97002 | 60648 | | 1 000 | | 1 000 | | | | |
| 97002 | 6068 | | 17 151 | | 17 151 | | | | |
| 97002 | 61351 | | 3 374 704 | 495 060 | 2 879 644 | | | | |
| 97002 | 617 | | 43 277 940 | | 43 277 940 | | | | |
| 97002 | 6185 | | 5 918 142 | 761 447 | 5 156 695 | | | | |
| 97002 | 62261 | | 24 035 785 | 1 378 750 | 22 657 035 | | | | |
| 97002 | 62268 | | 12 366 310 | | 12 366 310 | | | | |
| 97002 | 6228 | | 59 558 444 | 13 201 952 | 46 356 492 | | | | |
| 97002 | 6231 | | 2 103 342 | | 2 103 342 | | | | |
| 97002 | 6233 | | 812 000 | | 812 000 | | | | |
| 97002 | 6236 | | 2 876 245 | | 2 876 245 | | | | |
| 97002 | 6238 | | 77 692 561 | 19 691 222 | 58 001 339 | | | | |
| 97002 | 6241 | | 800 749 | 67 560 | 733 189 | | | | |
| 97002 | 62472 | | 4 538 795 | 606 124 | 3 932 671 | | | | |
| 97002 | 6251 | | 16 237 004 | 50 880 | 16 186 124 | | | | |
| 97002 | 6288 | | 9 319 350 | 4 599 675 | 4 719 675 | | | | |
| 97002 | 629 | | | | | | 78 741 | | 78 741 |
| 97002 | 6568 | | 3 968 865 | 3 175 092 | 793 773 | | | | |
| 97002 | 657313 | | 1 983 195 | | 1 983 195 | | | | |
| 97002 | 657318 | | 750 000 | | 750 000 | | | | |
| 97002 | 657334 | | 33 400 000 | | 33 400 000 | | | | |
| 97002 | 657338 | | 401 358 739 | 137 502 700 | 263 856 039 | | | | |
| 97002 | 657418 | | 2 900 000 | | 2 900 000 | | | | |
| 97002 | 657438 | | 151 392 864 | 60 977 853 | 90 415 011 | | | | |
| 97002 | 657444C | | 1 150 000 | | 1 150 000 | | | | |
| 97002 | 657444D | | 7 000 000 | | 7 000 000 | | | | |
| 97002 | 65749 | | | | | | 3 773 844 | | 3 773 844 |
| 97002 | 7477 | | | | | | 4 554 878 | | 4 554 878 |
| 97002 | 773 | | | | | | 108 803 063 | | 108 803 063 |

COMPTE DE GESTION - EXERCICE 2025

EXECUTION BUDGETAIRE FONCTIONNEMENT

| DEPENSES | | | | RECETTES | | | | | |
|----------------------|---------|------------------------------|-----------------|------------------------------|---------------------------|---------------------------|----------------|-----------------------------|---------------------------|
| Imputations | | Autorisations budgétaires | Mandats Emis | Réductions et annulations | DEPENSES (montant net) | Prévisions budgétaires | Titres émis | Réduction et annulations | Recettes (montant net) |
| S-Chapitre | Article | | | | | | | | |
| TOTAL CHAPITRE : 970 | | 752 000 000 | 921 945 947 | 248 480 368 | 673 465 579 | | 152 926 333 | | 152 926 333 |
| Imputations | | Autorisations budgétaires | Mandats Emis | Réductions et annulations | DEPENSES (montant net) | Prévisions budgétaires | Titres émis | Réduction et annulations | Recettes (montant net) |
| S-Chapitre | Article | | | | | | | | |
| 97101 | 6228 | | 2 200 000 | | 2 200 000 | | | | |
| 97101 | 6238 | | 44 835 939 | 5 439 095 | 39 396 844 | | | | |
| 97101 | 773 | | | | | 1 | | | 1 |
| 97102 | 6231 | | 195 618 | | 195 618 | | | | |
| 97102 | 6238 | | 27 106 974 | 3 213 707 | 23 893 267 | | | | |
| 97102 | 773 | | | | | 160 000 | | | 160 000 |
| 97103 | 6238 | | 35 739 907 | 15 280 115 | 20 459 792 | | | | |
| 97103 | 773 | | | | | 289 740 | | | 289 740 |
| TOTAL CHAPITRE : 971 | | 100 000 000 | 110 078 438 | 23 932 917 | 86 145 521 | | 449 741 | | 449 741 |
| Imputations | | Autorisations budgétaires | Mandats Emis | Réductions et annulations | DEPENSES (montant net) | Prévisions budgétaires | Titres émis | Réduction et annulations | Recettes (montant net) |
| S-Chapitre | Article | | | | | | | | |
| 99001 | 673 | | 1 801 582 | | 1 801 582 | | | | |
| 99001 | 7112 | | | | | 30 882 | | | 30 882 |
| 99001 | 71232 | | | | | 276 135 749 | | | 276 135 749 |
| 99001 | 71241 | | | | | 165 099 726 | 1 635 355 | | 163 464 371 |
| 99001 | 71321 | | | | | 241 783 853 | | | 241 783 853 |
| TOTAL CHAPITRE : 990 | | 2 300 000 | 1 801 582 | | 1 801 582 | 680 000 000 | 683 050 210 | 1 635 355 | 681 414 855 |
| Imputations | | Autorisations budgétaires | Mandats Emis | Réductions et annulations | DEPENSES (montant net) | Prévisions budgétaires | Titres émis | Réduction et annulations | Recettes (montant net) |
| S-Chapitre | Article | | | | | | | | |
| 99102 | 6811 | | 4 417 492 | | 4 417 492 | | | | |
| TOTAL CHAPITRE : 991 | | 1 220 134 128 | 4 417 492 | | 4 417 492 | | | | |

COMPTE DE GESTION - EXERCICE 2025

EXECUTION BUDGETAIRE FONCTIONNEMENT

DEPENSES

RECETTES

TOTAL SECTION FONCTIONNEMENT

DEPENSES

RECETTES

| Autorisations budgétaires | Mandats Emis | Réductions et annulations | DEPENSES (montant net) | Prévisions budgétaires | Titres émis | Réduction et annulations | Recettes (montant net) | Déficit | Excédent |
|------------------------------|-----------------|------------------------------|---------------------------|---------------------------|----------------|-----------------------------|---------------------------|---------|------------|
| 2 074 434 128 | 1 038 243 459 | 272 413 285 | 765 830 174 | 2 074 434 128 | 836 619 294 | 1 635 355 | 834 983 939 | | 69 153 765 |

COMPTE DE GESTION - EXERCICE 2025

| | Autorisations budgétaires | Mandats Emis | Réductions et annulations | DEPENSES (montant net) | Opé.internes Débit | | |
|--------------|------------------------------|-----------------|------------------------------|---------------------------|------------------------|---------|------------|
| TOTAL BUDGET | 2 158 188 450 | 1 042 636 832 | 272 413 285 | 770 223 547 | | | |
| | Prévisions budgétaires | Titres Emis | Réductions et annulations | RECETTES (montant net) | Opé.internes Crédit | Déficit | Excédent |
| TOTAL BUDGET | 2 158 188 450 | 841 795 920 | 1 635 355 | 840 160 565 | | | 69 937 018 |

LE PAYEUR DE LA POLYNESIE FRANCAISE



Le Payeur
de la Polynésie Française
Fabien HAXAIRE

Polynésie Française

Ucg FPSS

RESULTATS CUMULES Exercice 2025

| SUBDIVISION BUDGETAIRE | Résultats à la clôture de l'exercice précédent | Partie affectée à l'investissement | Résultats de l'exercice courant | Résultats cumulés |
|-------------------------------|---|---|--|--------------------------|
| FONCTIONNEMENT | | | | |
| Opérations budgétaires | Excédent Déficit | 1 394 434 128 | 69 153 765 | 1 463 587 893 |
| Opérations non budgétaires | Excédent Déficit | | | |
| S/Total | Excédent Déficit | 1 394 434 128 | 69 153 765 | 1 463 587 893 |
| INVESTISSEMENT | | | | |
| Opérations budgétaires | Excédent Déficit | 72 754 322 | 783 253 | 73 537 575 |
| Opérations non budgétaires | Excédent Déficit | | | |
| S/Total | Excédent Déficit | 72 754 322 | 783 253 | 73 537 575 |
| Total | Excédent Déficit | 1 467 188 450 | 69 937 018 | 1 537 125 468 |

PPF / Paierie de la Polynésie Française

Organisme : PF Polynésie Française

Exercice : 2025

Ucg : FPS Ucg FPSS

Page : 1/4

| BALANCE DES COMPTES AU 31/12/25 | | | | | | | | | | |
|---------------------------------|-------------------|----------------------|------------------------|------------------|----------------------------|--------------------|------------------|--------------------|--------------------|----------------------|
| COMPTE | BALANCE D'ENTREE | | OPERATIONS DE L'ANNEE | | | | | | SOLDE | |
| | Débit | Crédit | Opérations budgétaires | | Opérations non budgétaires | | Total de l'année | | Débit | Crédit |
| | | | Débit | Crédit | Débit | Crédit | Débit | Crédit | | |
| 1068 | | 109 947 555 | | | | | | | | 109 947 555 |
| 110 | | 1 141 969 377 | | | | 252 464 751 | | 252 464 751 | | 1 394 434 128 |
| 12 | | 252 464 751 | | | 252 464 751 | | | | 0 | 0 |
| 204171 | | | 4 393 373 | | | | | 4 393 373 | 4 393 373 | |
| 20421 | 25 407 974 | | | 759 134 | | | | | 759 134 | 24 648 840 |
| 21570 | 8 630 800 | | | | | | | | | 8 630 800 |
| 21880 | 18 225 157 | | | | | | | | | 18 225 157 |
| 2804 | | 3 609 993 | | 1 645 733 | | | | | 1 645 733 | 5 255 726 |
| 28157 | | 2 752 134 | | 1 376 067 | | | | | 1 376 067 | 4 128 201 |
| 28188 | | 8 708 571 | | 1 395 692 | | | | | 1 395 692 | 10 104 263 |
| 3261 | | | | | 35 715 807 | 5 801 909 | | 35 715 807 | 5 801 909 | 29 913 898 |
| TOTAL Cl. 1 à 3 | 52 263 931 | 1 519 452 381 | 4 393 373 | 5 176 626 | 288 180 558 | 258 266 660 | | 292 573 931 | 263 443 286 | 85 812 068 |
| | | | | | | | | | | 1 523 869 873 |

PPF / Paerie de la Polynésie Française

Organisme : PF Polynésie Française

Exercice : 2025

Ucg : FPS Ucg FPSS

Page : 2/4

| BALANCE DES COMPTES AU 31/12/25 | | | | | | | | | | |
|---------------------------------|----------------------|--------------------|------------------------|----------|----------------------------|----------------------|----------------------|----------------------|----------------------|--------------------|
| COMPTE | BALANCE D'ENTREE | | OPERATIONS DE L'ANNEE | | | | | | SOLDE | |
| | Débit | Crédit | Opérations budgétaires | | Opérations non budgétaires | | Total de l'année | | Débit | Crédit |
| | | | Débit | Crédit | Débit | Crédit | Débit | Crédit | | |
| 4011 | | | | | 874 390 233 | 874 390 233 | 874 390 233 | 874 390 233 | 0 | 0 |
| 4041 | | | | | 4 393 373 | 4 393 373 | 4 393 373 | 4 393 373 | 0 | 0 |
| 408 | | 272 413 285 | | | 272 413 285 | 163 853 226 | 272 413 285 | 163 853 226 | | 163 853 226 |
| 4112023 | 630 | | | | | | | | 630 | |
| 4112024 | 3 658 154 | | | | | 2 045 765 | | 2 045 765 | 1 612 389 | |
| 4112025 | | | | | 158 212 748 | 156 304 847 | 158 212 748 | 156 304 847 | 1 907 901 | |
| 4132124 | 3 980 719 | | | | | | | | 3 980 719 | |
| 4132201 | 43 552 912 | | | | | | | | 43 552 912 | |
| 4132301 | 36 378 503 | | | | | | | | 36 378 503 | |
| 4132401 | 77 527 993 | | | | | 77 527 980 | | 77 527 980 | 13 | |
| 4132501 | | | | | 441 411 087 | 342 444 970 | 441 411 087 | 342 444 970 | 98 966 117 | |
| 4132502 | | | | | 1 459 743 | 1 459 743 | 1 459 743 | 1 459 743 | 0 | 0 |
| 4142400 | 1 302 402 | | | | | | | | 1 302 402 | |
| 4142500 | | | | | 241 783 853 | 241 782 253 | 241 783 853 | 241 782 253 | 1 600 | |
| 418 | | | | | 563 844 | | 563 844 | | 563 844 | |
| 451010 | 1 577 121 185 | | | | 693 860 083 | 787 556 283 | 693 860 083 | 787 556 283 | 1 483 424 985 | |
| 4661 | | 172 082 | | | | 158 352 | | 158 352 | | 330 434 |
| 4663 | | 3 748 681 | | | 3 748 681 | 46 785 | 3 748 681 | 46 785 | | 46 785 |
| 47121 | | | | | | 250 000 | | 250 000 | | 250 000 |
| 47181 | | | | | 241 782 253 | 241 782 253 | 241 782 253 | 241 782 253 | 0 | 0 |
| 47183 | | | | | 159 256 438 | 159 256 438 | 159 256 438 | 159 256 438 | 0 | 0 |
| TOTAL Cl. 4 à 5 | 1 743 522 498 | 276 334 048 | 0 | 0 | 3 093 275 621 | 3 053 252 501 | 3 093 275 621 | 3 053 252 501 | 1 671 692 015 | 164 480 445 |

PPF / Paerie de la Polynésie Française

Organisme : PF Polynésie Française

Exercice : 2025

Ucg : FPS Ucg FPSS

Page : 3/4

| BALANCE DES COMPTES AU 31/12/25 | | | | | | | | | | |
|---------------------------------|------------------|--------|------------------------|------------|----------------------------|--------|------------------|------------|-------------|------------|
| COMPTE | BALANCE D'ENTREE | | OPERATIONS DE L'ANNEE | | | | | | SOLDE | |
| | Débit | Crédit | Opérations budgétaires | | Opérations non budgétaires | | Total de l'année | | Débit | Crédit |
| | | | Débit | Crédit | Débit | Crédit | Débit | Crédit | | |
| 60261 | | | 47 547 450 | 5 880 668 | | | 47 547 450 | 5 880 668 | 41 666 782 | |
| 6032 | | | 5 801 909 | 35 715 807 | | | 5 801 909 | 35 715 807 | | 29 913 898 |
| 60622 | | | 5 000 | | | | 5 000 | | 5 000 | |
| 60623 | | | 85 680 | | | | 85 680 | | 85 680 | |
| 60628 | | | 255 206 | | | | 255 206 | | 255 206 | |
| 60631 | | | 35 210 | | | | 35 210 | | 35 210 | |
| 60638 | | | 96 584 | 91 385 | | | 96 584 | 91 385 | 5 199 | |
| 60641 | | | 1 285 723 | | | | 1 285 723 | | 1 285 723 | |
| 60648 | | | 1 000 | | | | 1 000 | | 1 000 | |
| 6068 | | | 17 151 | | | | 17 151 | | 17 151 | |
| 61351 | | | 3 374 704 | 495 060 | | | 3 374 704 | 495 060 | 2 879 644 | |
| 617 | | | 43 277 940 | | | | 43 277 940 | | 43 277 940 | |
| 6185 | | | 5 918 142 | 761 447 | | | 5 918 142 | 761 447 | 5 156 695 | |
| 62261 | | | 24 035 785 | 1 378 750 | | | 24 035 785 | 1 378 750 | 22 657 035 | |
| 62268 | | | 12 366 310 | | | | 12 366 310 | | 12 366 310 | |
| 6228 | | | 61 758 444 | 13 201 952 | | | 61 758 444 | 13 201 952 | 48 556 492 | |
| 6231 | | | 2 298 960 | | | | 2 298 960 | | 2 298 960 | |
| 6233 | | | 812 000 | | | | 812 000 | | 812 000 | |
| 6236 | | | 2 876 245 | | | | 2 876 245 | | 2 876 245 | |
| 6238 | | | 185 375 381 | 43 624 139 | | | 185 375 381 | 43 624 139 | 141 751 242 | |
| 6241 | | | 800 749 | 67 560 | | | 800 749 | 67 560 | 733 189 | |
| 62472 | | | 4 538 795 | 606 124 | | | 4 538 795 | 606 124 | 3 932 671 | |
| 6251 | | | 16 237 004 | 50 880 | | | 16 237 004 | 50 880 | 16 186 124 | |
| 6288 | | | 9 319 350 | 4 599 675 | | | 9 319 350 | 4 599 675 | 4 719 675 | |
| 629 | | | | 78 741 | | | | 78 741 | | 78 741 |
| 6568 | | | 3 968 865 | 3 175 092 | | | 3 968 865 | 3 175 092 | 793 773 | |
| 657313 | | | 1 983 195 | | | | 1 983 195 | | 1 983 195 | |

PPF / Paerie de la Polynésie Française

Organisme : PF Polynésie Française

Exercice : 2025

Ucg : FPS Ucg FPSS

| BALANCE DES COMPTES AU 31/12/25 | | | | | | | | | | |
|---------------------------------|----------------------|----------------------|------------------------|----------------------|----------------------------|----------------------|----------------------|----------------------|----------------------|----------------------|
| COMPTE | BALANCE D'ENTREE | | OPERATIONS DE L'ANNEE | | | | | | SOLDE | |
| | Débit | Crédit | Opérations budgétaires | | Opérations non budgétaires | | Total de l'année | | Débit | Crédit |
| | | | Débit | Crédit | Débit | Crédit | Débit | Crédit | | |
| 657318 | | | 750 000 | | | | 750 000 | | 750 000 | |
| 657334 | | | 33 400 000 | | | | 33 400 000 | | 33 400 000 | |
| 657338 | | | 401 358 739 | 137 502 700 | | | 401 358 739 | 137 502 700 | 263 856 039 | |
| 657418 | | | 2 900 000 | | | | 2 900 000 | | 2 900 000 | |
| 657438 | | | 151 392 864 | 60 977 853 | | | 151 392 864 | 60 977 853 | 90 415 011 | |
| 657444C | | | 1 150 000 | | | | 1 150 000 | | 1 150 000 | |
| 657444D | | | 7 000 000 | | | | 7 000 000 | | 7 000 000 | |
| 65749 | | | | 3 773 844 | | | | 3 773 844 | | 3 773 844 |
| 673 | | | 1 801 582 | | | | 1 801 582 | | 1 801 582 | |
| 6811 | | | 4 417 492 | | | | 4 417 492 | | 4 417 492 | |
| 7011 | | | | 193 010 | | | | 193 010 | | 193 010 |
| 7112 | | | | 30 882 | | | | 30 882 | | 30 882 |
| 71232 | | | | 276 135 749 | | | | 276 135 749 | | 276 135 749 |
| 71241 | | | 1 635 355 | 165 099 726 | | | 1 635 355 | 165 099 726 | 163 464 371 | |
| 71321 | | | | 241 783 853 | | | | 241 783 853 | 241 783 853 | |
| 7477 | | | | 4 554 878 | | | | 4 554 878 | 4 554 878 | |
| 773 | | | | 109 252 804 | | | | 109 252 804 | 109 252 804 | |
| TOTAL Cl. 6 à 7 | 0 | 0 | 1 039 878 814 | 1 109 032 579 | 0 | 0 | 1 039 878 814 | 1 109 032 579 | 760 028 265 | 829 182 030 |
| TOTAL GENERAL | 1 795 786 429 | 1 795 786 429 | 1 044 272 187 | 1 114 209 205 | 3 381 456 179 | 3 311 519 161 | 4 425 728 366 | 4 425 728 366 | 2 517 532 348 | 2 517 532 348 |

Paierie de la Polynésie Française : PF 2025 FPS

| ACTIF | Exercice 2025 | | | Exercice 2024 |
|--|---------------|------------------------------|------------|---------------|
| | BRUT | AMORTISSEMENTS PROVISIONS | NET | |
| ACTIF IMMOBILISE | | | | |
| <u>Immobilisations incorporelles</u> | | | | |
| 204% Subventions d'équipement versées | 29 042 213 | 5 255 726 | 23 786 487 | 21 797 981 |
| 203%,205,20 Autres immobilisations incorporelles | | | | |
| 232 Immobilisations incorporelles en cours | | | | |
| <u>Immobilisations corporelles</u> | | | | |
| 1) En toute propriété | | | | |
| 211%, 212% Terrains | | | | |
| 213% Constructions | | | | |
| 214%, 2814 Constructions sur sol d'autrui | | | | |
| 2150,2151,21 Réseaux et install.voirie, réseaux divers | | | | |
| 216 Oeuvres d'art | | | | |
| 2157%, 218% Autres immobilisations corporelles | 26 855 957 | 14 232 464 | 12 623 493 | 15 395 252 |
| 231%, 238 Immobilisations en cours | | | | |
| Immobilisations affectées à un service non personnalisé | | | | |
| 24% Immob.mises en concession ou à disposition et immob.affectée | | | | |
| 217 2) Reçues au titre d'une mise à disposition | | | | |
| 3) Reçues au titre d'une affectation | | | | |
| 221, 222 Terrains | | | | |
| 223 Constructions | | | | |
| 224 Constructions sur sol d'autrui | | | | |
| 225 Réseaux et install.voirie, réseaux divers | | | | |
| 226 Oeuvres d'art | | | | |
| 227 Autres immobilisations corporelles | | | | |

Paierie de la Polynésie Française : PF 2025 FPS

| ACTIF | Exercice 2025 | | | Exercice 2024 |
|---|-------------------|------------------------------|-------------------|-------------------|
| | BRUT | AMORTISSEMENTS PROVISIONS | NET | |
| <u>Immobilisations financières</u> | | | | |
| 261,267% Participations et créances rattachées à des participations | | | | |
| 271, 272 Autres titres immobilisés | | | | |
| 274 Prêts | | | | |
| 275, 276 Autres créances | | | | |
| TOTAL 1 | 55 898 170 | 19 488 190 | 36 409 980 | 37 193 233 |
| ACTIF CIRCULANT | | | | |
| <u>Stocks en cours</u> | | | | |
| 31 Production | | | | |
| 32%, 37 Autres stocks | 29 913 898 | | 29 913 898 | |
| <u>Créances d'exploitation : Clients</u> | | | | |
| 411% Redevables : Produits divers | 3 520 920 | | 3 520 920 | 3 658 784 |
| 412% Redevables : Impôts | | | | |
| 413% Redevables : Douane | 182 878 264 | | 182 878 264 | 161 440 127 |
| 4171 Redevables : Traités reçues Douane | | | | |
| 114%,415%,4 Redevables : Autres | 1 867 846 | | 1 867 846 | 1 302 402 |
| 416 Créances irrécouvrables admises par le juge des comptes | | | | |
| <u>Créances d'exploitation : autres</u> | | | | |
| 441%,44312, Créances sur l'Etat et les collectivités publiques | | | | |
| 4541% Opérations pour le compte de tiers (créances) | | | | |
| 409%,4287,4 Autres créances | | | | |

Paierie de la Polynésie Française : PF 2025 FPS

| ACTIF | Exercice 2025 | | | Exercice 2024 |
|---|----------------------|------------------------------|----------------------|----------------------|
| | BRUT | AMORTISSEMENTS PROVISIONS | NET | |
| <u>Créances diverses</u> | | | | |
| 50% Valeurs mobilières de placement Disponibilités | | | | |
| 511% Valeurs à l'encaissement | | | | |
| 451% Compte de liaison avec le budget principal | 1 483 424 985 | | 1 483 424 985 | 1 577 121 185 |
| 5187 Intérêts courus à recevoir | | | | |
| 5193 Lignes de trésorerie | | | | |
| 54% Régies, agents spéciaux, administrateurs de legs | | | | |
| 55% Avances de trésorerie | | | | |
| 486 Charges constatées d'avance | | | | |
| TOTAL 2 | 1 701 605 913 | | 1 701 605 913 | 1 743 522 498 |
| COMPTES DE REGULARISATION | | | | |
| <u>Comptes de régularisation</u> | | | | |
| 481% Charges à répartir sur plusieurs exercices | | | | |
| 169 Primes de remboursement des obligations | | | | |
| 472% Dépenses à classer et à régulariser | | | | |
| 476% Ecart de conversion - Actif | | | | |
| TOTAL 3 | | | | |
| TOTAL GENERAL | 1 757 504 083 | 19 488 190 | 1 738 015 893 | 1 780 715 731 |

Paierie de la Polynésie Française : PF 2025 FPS

| PASSIF | Exercice 2025 | Exercice 2024 |
|---|----------------------|----------------------|
| | NET | NET |
| CAPITAUX PROPRES | | |
| <u>FONDS INTERNES</u> | | |
| 1021,1025% Dotations | | |
| 1027 Mise à disposition (chez le bénéficiaire) | | |
| 106% Réserves | 109 947 555 | 109 947 555 |
| -198 Neutralisation des amortissements | | |
| Report à nouveau | | |
| 110 Report à nouveau - Solde créditeur | 1 394 434 128 | 1 141 969 377 |
| 119 Report à nouveau - Solde débiteur | | |
| 12 Résultat de l'exercice | 69 153 765 | 252 464 751 |
| 131%,-139% Subventions transférables | | |
| 192 Différences sur réalisations d'immobilisations | | |
| 193 Autres différences-Apurement au 01/01/2007 | | |
| <u>AUTRES FONDS</u> | | |
| 132 Subventions non transférables | | |
| 229 Droits de l'affectant | | |
| TOTAL 1 | 1 573 535 448 | 1 504 381 683 |
| PROVISIONS | | |
| 151% Provisions pour risques | | |
| 155 Provisions pour remboursement des emprunts obligataires | | |
| 156 Provisions pour charges à venir | | |
| 158 Provisions pour charges | | |
| TOTAL 2 | | |

Paierie de la Polynésie Française : PF 2025 FPS

| PASSIF | Exercice 2025 | Exercice 2024 |
|--|---------------|---------------|
| | NET | NET |
| DETTES | | |
| <u>Dettes Financières</u> | | |
| 163 Emprunts obligataires | | |
| 164%, 168% Autres emprunts | | |
| 165 Dépôts et cautionnements reçus | | |
| 5186,5191,51 Crédits de trésorerie | | |
| <u>Dettes diverses</u> | | |
| 401%,408 Fournisseurs et comptes rattachés | 163 853 226 | 272 413 285 |
| 421%,427,42 Dettes fiscales et sociales | | |
| 44321 Dettes envers les collectivités publiques (opérations particulière | | |
| 444 Opérations p/c de la Communauté Européenne | | |
| 4542% Opérations pour le compte de tiers (dettes) | | |
| 19,461,463% Autres dettes | 377 219 | 3 920 763 |
| 69,279,404% Fournisseurs d'immobilisations | | |
| 513% Ordres de paiement | | |
| 487 Produits constatés d'avance | | |
| <u>Comptes de liaison avec les Comptes Spéciaux</u> | | |
| <u>Comptes de liaison avec les receveurs particuliers</u> | | |
| 4571 Receveur des Impôts | | |
| 4572 Receveur-Conservateur des Hypothèques | | |
| <u>Opérations p/c.divers organismes et collectivités</u> | | |
| 4671% Impôts - Communes de la réunion comptable de la TIVAA | | |
| 4672% Impôts - Communes de la réunion comptable de la TISLV | | |

Paierie de la Polynésie Française : PF 2025 FPS

| PASSIF | Exercice 2025 | Exercice 2024 |
|--|----------------------|----------------------|
| | NET | NET |
| <u>Opérations p/c.divers organismes et collectivités</u> | | |
| 4673% Impôts - Autres bénéficiaires | | |
| 4674% Douane - Etablissements publics gérés par la TREP | | |
| 4675% Douane - Autres bénéficiaires | | |
| TOTAL 3 | 164 230 445 | 276 334 048 |
| COMPTES DE REGULARISATION | | |
| 473 Dépenses à l'étranger en instance de règlement | | |
| 471%, 478% Recettes à classer ou à régulariser | 250 000 | |
| 477% Ecart de conversion Passif | | |
| TOTAL 4 | 250 000 | |
| TOTAL GENERAL | 1 738 015 893 | 1 780 715 731 |

Paierie de la Polynésie Française : PF 2025 FPS

| POSTES | MONTANTS | |
|---|---------------------|--------------------|
| | Exercice 2025 | Exercice 2024 |
| PRODUITS COURANTS NON FINANCIERS | | |
| <u>Impôts et taxes</u> | | |
| Imp. et taxes indirects 71%-719% | 681 414 855 | 761 198 694 |
| Imp. et taxes directs 731%-739% | | |
| Autres imp. et taxes 73% sauf 731% | | |
| <u>Production</u> | | |
| Prod. des services, du domaine et ventes div. 70% - 709% | 193 010 | |
| Travaux en régie 72% | | |
| <u>Reprises sur amortissements et provisions</u> | | |
| Reprises sur amort. 781% | | |
| <u>Transferts de charges</u> | | |
| Transfert de charges 791 | | |
| <u>Autres produits</u> | | |
| Autres produits 75% | | |
| <u>Dotations et subventions</u> | | |
| Dot. Etat ou Polyn.Franç. 7411, 7412, 7413 - 749 | | |
| Sub & participations 747% | 4 554 878 | |
| TOTAL 1 | 686 162 743 | 761 198 694 |
| CHARGES COURANTES NON FINANCIERES | | |
| <u>Traitements et salaires</u> | | |
| Traitements et salaires (641%-6419), (6481-6489) | | |
| <u>Charges sociales</u> | | |
| Charges sociales (645%-6459),(647%-6479) | | |
| <u>Achats et charges externes</u> | | |
| Achats et Charges ext. 601,602%,603%,606%,607,-609%,61%-619%,62%-629% | 321 568 534 | 264 768 626 |
| <u>Impôts, taxes et versements assimilés</u> | | |
| Impôts, taxes (63% - 6359) | | |
| <u>Dotations aux amortissements</u> | | |
| Sur Immobilisations 6811 | 4 417 492 | 15 070 698 |
| Sur charges à répartir 6812 | | |
| <u>Dotations aux provisions</u> | | |
| Provisions 6815, 6817 | | |
| <u>Autres charges</u> | | |
| Autres charges (651%-6519), (652%-6529),(653%-6539),654%,(658%-65869) | | 165 000 |
| <u>Participations et interventions</u> | | |
| Contrib. obligatoires 655% | | |
| Participations 656% | 793 773 | 14 143 958 |
| Subventions (657%-65739-65749) | 397 680 401 | 289 873 659 |
| TOTAL 2 | 724 460 200 | 584 021 941 |
| A - RESULTAT COURANT NON FINANCIER (1-2) | - 38 297 457 | 177 176 753 |
| PRODUITS COURANTS FINANCIERS | | |
| <u>Valeurs mobilières et créances de l'actif immobilisé</u> | | |
| Valeurs mobilières et créances de l'actif immobilisé 761%,762% | | |
| <u>Autres Intérêts et produits assimilés</u> | | |
| Autres Intérêts et produits assimilés 763, 764, 768, (-769) | | |

Paierie de la Polynésie Française : PF 2025 FPS

| POSTES | MONTANTS | |
|--|---------------------|--------------------|
| | Exercice 2025 | Exercice 2024 |
| <u>Gains de change</u> | | |
| Gains de change 766 | | |
| <u>Produit net sur cessions de valeurs mobilières de placement</u> | | |
| Produit net sur cessions de valeurs mobilières de placement 767 | | |
| <u>Reprises sur provisions</u> | | |
| Reprises sur provisions 786% | | |
| <u>Transferts de charges</u> | | |
| Transferts de charges 796 | | |
| TOTAL 3 | | |
| CHARGES COURANTES FINANCIERES | | |
| <u>Intérêts et charges assimilées</u> | | |
| Intérêts et charges 661%, 668 | | |
| <u>Pertes de change</u> | | |
| Pertes de change 666 | | |
| <u>Charges nettes sur cessions de valeurs mobilières de placement</u> | | |
| Charges nettes sur cessions de valeurs mobilières de placement 667 | | |
| <u>Dotations aux amortissements et provisions</u> | | |
| Dotations aux amortissements et provisions 686% | | |
| TOTAL 4 | | |
| B - RESULTAT COURANT FINANCIER (3-4) | | |
| A + B - RESULTAT COURANT | - 38 297 457 | 177 176 753 |
| PRODUITS EXCEPTIONNELS | | |
| <u>Sur opérations de gestion</u> | | |
| Subvention 774 | | |
| Autres opérations 771%, 772, 773 | 109 252 804 | 75 289 739 |
| <u>Sur opérations en capital</u> | | |
| Produits des cessions d'immobilisations 775 | | |
| Différences sur réalisations (négatives) reprises au compte de résultat 7761 | | |
| Neutralisation des amortissements 7768 | | |
| Autres opérations 777, 778% | | |
| <u>Reprises sur provisions</u> | | |
| Reprises sur provisions 787 | | |
| <u>Transfert de charges</u> | | |
| Transfert de charges 797 | | |
| TOTAL 5 | 109 252 804 | 75 289 739 |
| CHARGES EXCEPTIONNELLES | | |
| <u>Sur opérations de gestion</u> | | |
| Subventions 674%, (-6749) | | |
| Autres opérations 671%, 672, 673 | 1 801 582 | 1 741 |
| <u>Sur opérations en capital</u> | | |
| Valeur comptable des immobilisations cédées 675 | | |
| Différences sur réalisations (positives) transférées à l'investissement 6761 | | |
| Autres opérations 678 | | |

Paierie de la Polynésie Française : PF 2025 FPS

| POSTES | MONTANTS | |
|---|--------------------|--------------------|
| | Exercice 2025 | Exercice 2024 |
| <u>Dotations aux amortissements et provisions</u> | | |
| Dotations aux amortissements et provisions 687 | | |
| TOTAL 6 | 1 801 582 | 1 741 |
| C1 - RESULTAT EXCEPTIONNEL COMPTABLE (V - VI - 776 + 676) | 107 451 222 | 75 287 998 |
| C2 - RESULTAT EXCEPTIONNEL BUDGETAIRE (V - VI) | 107 451 222 | 75 287 998 |
| Total des produits hors neutralisation (I+III+V - 776) | 795 415 547 | 836 488 433 |
| Total des charges hors neutralisation (II+IV+VI - 676) | 726 261 782 | 584 023 682 |
| RESULTAT COMPTABLE hors neutralisation (A+B+C1) | 69 153 765 | 252 464 751 |
| Neutralisation budgétaire des plus et moins values (7761 - 6761) | | |
| Neutralisation budgétaire d'amortissements (7768) | | |
| RESULTAT DE L'EXERCICE (A + B + C2) | 69 153 765 | 252 464 751 |

**ETAT COMPARATIF DES RECETTES EN INVESTISSEMENT ENTRE
L'ORDONNATEUR ET LE PAYEUR**

| Imputation Programme / Article/Sous-Article | RECETTES | | | | |
|--|----------------------|--------------|--------------------|------------------|--------------------------------|
| | Ordonnateur (1) | PAR (2) | RNA (PCA) (3) | Trésor (4) | Ecart (5 = 1 + 2 - 3 - 4) |
| 91002 / 20421 / | 759 134 | 0 | 0 | 759 134 | 0 |
| Total Article 20421 | 759 134 | 0 | 0 | 759 134 | 0 |
| 91002 | 759 134 | 0 | 0 | 759 134 | 0 |
| TOTAL MISSION 910 | 759 134 | 0 | 0 | 759 134 | 0 |
| 95102 / 2804 / | 1 645 733 | 0 | 0 | 1 645 733 | 0 |
| Total Article 2804 | 1 645 733 | 0 | 0 | 1 645 733 | 0 |
| 95102 / 28157 / | 1 376 067 | 0 | 0 | 1 376 067 | 0 |
| Total Article 28157 | 1 376 067 | 0 | 0 | 1 376 067 | 0 |
| 95102 / 28188 / | 1 395 692 | 0 | 0 | 1 395 692 | 0 |
| Total Article 28188 | 1 395 692 | 0 | 0 | 1 395 692 | 0 |
| 95102 | 4 417 492 | 0 | 0 | 4 417 492 | 0 |
| TOTAL MISSION 951 | 4 417 492 | 0 | 0 | 4 417 492 | 0 |
| TOTAL GENERAL | 5 176 626 | 0 | 0 | 5 176 626 | 0 |
| Hors dna/rna (1 - 3) | 5 176 626 | | | | |

**ETAT COMPARATIF DES DEPENSES EN INVESTISSEMENT ENTRE
L'ORDONNATEUR ET LE PAYEUR**

| Imputation Programme / Article/Sous-Article | DEPENSES | | | | |
|--|----------------------|--------------|--------------------|------------------|--------------------------------|
| | Ordonnateur (1) | CAP (2) | DNA (CCA) (3) | Trésor (4) | Ecart (5 = 1 + 2 - 3 - 4) |
| 91002 / 204171 / | 4 393 373 | 0 | 0 | 4 393 373 | 0 |
| Total Article 204171 | 4 393 373 | 0 | 0 | 4 393 373 | 0 |
| 91002 | 4 393 373 | 0 | 0 | 4 393 373 | 0 |
| TOTAL MISSION 910 | 4 393 373 | 0 | 0 | 4 393 373 | 0 |
| TOTAL GENERAL | 4 393 373 | 0 | 0 | 4 393 373 | 0 |
| Hors dna/rna (1 - 3) | 4 393 373 | | | | |

**ETAT COMPARATIF DES DEPENSES EN FONCTIONNEMENT ENTRE
L'ORDONNATEUR ET LE PAYEUR**

| Imputation Programme / Article/Sous-Article | DEPENSES | | | | |
|--|----------------------|-------------------|--------------------|-------------------|--------------------------------|
| | Ordonnateur (1) | CAP (2) | DNA (CCA) (3) | Trésor (4) | Ecart (5 = 1 + 2 - 3 - 4) |
| 97002 / 60261 / | 41 666 782 | 5 880 668 | 0 | 47 547 450 | 0 |
| Total Article 60261 | 41 666 782 | 5 880 668 | 0 | 47 547 450 | 0 |
| Total Article 60268 | 0 | 0 | 0 | 0 | 0 |
| 97002 / 6032 / | 5 801 909 | 0 | 0 | 5 801 909 | 0 |
| Total Article 6032 | 5 801 909 | 0 | 0 | 5 801 909 | 0 |
| 97002 / 60622 / | 5 000 | 0 | 0 | 5 000 | 0 |
| Total Article 60622 | 5 000 | 0 | 0 | 5 000 | 0 |
| 97002 / 60623 / | 85 680 | 0 | 0 | 85 680 | 0 |
| Total Article 60623 | 85 680 | 0 | 0 | 85 680 | 0 |
| 97002 / 60628 / | 255 206 | 0 | 0 | 255 206 | 0 |
| Total Article 60628 | 255 206 | 0 | 0 | 255 206 | 0 |
| 97002 / 60631 / | 35 210 | 0 | 0 | 35 210 | 0 |
| Total Article 60631 | 35 210 | 0 | 0 | 35 210 | 0 |
| 97002 / 60638 / | 5 199 | 91 385 | 0 | 96 584 | 0 |
| Total Article 60638 | 5 199 | 91 385 | 0 | 96 584 | 0 |
| 97002 / 60641 / | 1 285 723 | 0 | 0 | 1 285 723 | 0 |
| Total Article 60641 | 1 285 723 | 0 | 0 | 1 285 723 | 0 |
| 97002 / 60648 / | 1 000 | 0 | 0 | 1 000 | 0 |
| Total Article 60648 | 1 000 | 0 | 0 | 1 000 | 0 |
| 97002 / 6068 / | 17 151 | 0 | 0 | 17 151 | 0 |
| Total Article 6068 | 17 151 | 0 | 0 | 17 151 | 0 |
| 97002 / 61351 / | 2 879 644 | 495 060 | 0 | 3 374 704 | 0 |
| Total Article 61351 | 2 879 644 | 495 060 | 0 | 3 374 704 | 0 |
| 97002 / 617 / | 43 277 940 | 0 | 0 | 43 277 940 | 0 |
| Total Article 617 | 43 277 940 | 0 | 0 | 43 277 940 | 0 |
| 97002 / 6185 / | 5 156 695 | 761 447 | 0 | 5 918 142 | 0 |
| Total Article 6185 | 5 156 695 | 761 447 | 0 | 5 918 142 | 0 |
| 97002 / 62261 / | 22 657 035 | 1 378 750 | 0 | 24 035 785 | 0 |
| Total Article 62261 | 22 657 035 | 1 378 750 | 0 | 24 035 785 | 0 |
| 97002 / 62268 / | 12 366 310 | 0 | 0 | 12 366 310 | 0 |
| Total Article 62268 | 12 366 310 | 0 | 0 | 12 366 310 | 0 |
| 97002 / 6228 / | 46 356 492 | 13 201 952 | 0 | 59 558 444 | 0 |
| Total Article 6228 | 46 356 492 | 13 201 952 | 0 | 59 558 444 | 0 |
| 97002 / 6231 / | 2 103 342 | 0 | 0 | 2 103 342 | 0 |
| Total Article 6231 | 2 103 342 | 0 | 0 | 2 103 342 | 0 |
| 97002 / 6233 / | 812 000 | 0 | 0 | 812 000 | 0 |
| Total Article 6233 | 812 000 | 0 | 0 | 812 000 | 0 |
| 97002 / 6236 / | 2 876 245 | 0 | 0 | 2 876 245 | 0 |
| Total Article 6236 | 2 876 245 | 0 | 0 | 2 876 245 | 0 |
| 97002 / 6238 / | 58 001 339 | 19 691 222 | 0 | 77 692 561 | 0 |
| Total Article 6238 | 58 001 339 | 19 691 222 | 0 | 77 692 561 | 0 |
| 97002 / 6241 / | 733 189 | 67 560 | 0 | 800 749 | 0 |

**ETAT COMPARATIF DES DEPENSES EN FONCTIONNEMENT ENTRE
L'ORDONNATEUR ET LE PAYEUR**

| Imputation Programme / Article/Sous-Article | DEPENSES | | | | |
|--|----------------------|--------------------|--------------------|--------------------|--------------------------------|
| | Ordonnateur (1) | CAP (2) | DNA (CCA) (3) | Trésor (4) | Ecart (5 = 1 + 2 - 3 - 4) |
| Total Article 6241 | 733 189 | 67 560 | 0 | 800 749 | 0 |
| 97002 / 62472 / | 3 932 671 | 606 124 | 0 | 4 538 795 | 0 |
| Total Article 62472 | 3 932 671 | 606 124 | 0 | 4 538 795 | 0 |
| 97002 / 6251 / | 16 186 124 | 50 880 | 0 | 16 237 004 | 0 |
| Total Article 6251 | 16 186 124 | 50 880 | 0 | 16 237 004 | 0 |
| 97002 / 6288 / | 4 719 675 | 4 599 675 | 0 | 9 319 350 | 0 |
| Total Article 6288 | 4 719 675 | 4 599 675 | 0 | 9 319 350 | 0 |
| 97002 / 6568 / | 793 773 | 3 175 092 | 0 | 3 968 865 | 0 |
| Total Article 6568 | 793 773 | 3 175 092 | 0 | 3 968 865 | 0 |
| 97002 / 657313 / | 1 983 195 | 0 | 0 | 1 983 195 | 0 |
| Total Article 657313 | 1 983 195 | 0 | 0 | 1 983 195 | 0 |
| 97002 / 657318 / | 750 000 | 0 | 0 | 750 000 | 0 |
| Total Article 657318 | 750 000 | 0 | 0 | 750 000 | 0 |
| 97002 / 657334 / | 33 400 000 | 0 | 0 | 33 400 000 | 0 |
| Total Article 657334 | 33 400 000 | 0 | 0 | 33 400 000 | 0 |
| 97002 / 657338 / | 263 856 039 | 137 502 700 | 0 | 401 358 739 | 0 |
| Total Article 657338 | 263 856 039 | 137 502 700 | 0 | 401 358 739 | 0 |
| 97002 / 657418 / | 2 900 000 | 0 | 0 | 2 900 000 | 0 |
| Total Article 657418 | 2 900 000 | 0 | 0 | 2 900 000 | 0 |
| 97002 / 657438 / | 90 415 011 | 60 977 853 | 0 | 151 392 864 | 0 |
| Total Article 657438 | 90 415 011 | 60 977 853 | 0 | 151 392 864 | 0 |
| 97002 / 657444C / | 1 150 000 | 0 | 0 | 1 150 000 | 0 |
| Total Article 657444C | 1 150 000 | 0 | 0 | 1 150 000 | 0 |
| 97002 / 657444D / | 7 000 000 | 0 | 0 | 7 000 000 | 0 |
| Total Article 657444D | 7 000 000 | 0 | 0 | 7 000 000 | 0 |
| 97002 | 673 465 579 | 248 480 368 | 0 | 921 945 947 | 0 |
| TOTAL MISSION 970 | 673 465 579 | 248 480 368 | 0 | 921 945 947 | 0 |
| 97101 / 6228 / | 2 200 000 | 0 | 0 | 2 200 000 | 0 |
| Total Article 6228 | 2 200 000 | 0 | 0 | 2 200 000 | 0 |
| 97101 / 6238 / | 39 396 844 | 5 439 095 | 0 | 44 835 939 | 0 |
| Total Article 6238 | 39 396 844 | 5 439 095 | 0 | 44 835 939 | 0 |
| 97101 | 41 596 844 | 5 439 095 | 0 | 47 035 939 | 0 |
| 97102 / 6231 / | 195 618 | 0 | 0 | 195 618 | 0 |
| Total Article 6231 | 195 618 | 0 | 0 | 195 618 | 0 |
| 97102 / 6238 / | 23 893 267 | 3 213 707 | 0 | 27 106 974 | 0 |
| Total Article 6238 | 23 893 267 | 3 213 707 | 0 | 27 106 974 | 0 |
| 97102 | 24 088 885 | 3 213 707 | 0 | 27 302 592 | 0 |
| 97103 / 6238 / | 20 459 792 | 15 280 115 | 0 | 35 739 907 | 0 |
| Total Article 6238 | 20 459 792 | 15 280 115 | 0 | 35 739 907 | 0 |

**ETAT COMPARATIF DES DEPENSES EN FONCTIONNEMENT ENTRE
L'ORDONNATEUR ET LE PAYEUR**

| Imputation Programme / Article/Sous-Article | DEPENSES | | | | |
|--|----------------------|--------------------|--------------------|----------------------|--------------------------------|
| | Ordonnateur (1) | CAP (2) | DNA (CCA) (3) | Trésor (4) | Ecart (5 = 1 + 2 - 3 - 4) |
| 97103 | 20 459 792 | 15 280 115 | 0 | 35 739 907 | 0 |
| TOTAL MISSION 971 | 86 145 521 | 23 932 917 | 0 | 110 078 438 | 0 |
| 99001 / 673 / | 1 801 582 | 0 | 0 | 1 801 582 | 0 |
| Total Article 673 | 1 801 582 | 0 | 0 | 1 801 582 | 0 |
| 99001 | 1 801 582 | 0 | 0 | 1 801 582 | 0 |
| TOTAL MISSION 990 | 1 801 582 | 0 | 0 | 1 801 582 | 0 |
| 99102 / 6811 / | 4 417 492 | 0 | 0 | 4 417 492 | 0 |
| Total Article 6811 | 4 417 492 | 0 | 0 | 4 417 492 | 0 |
| 99102 | 4 417 492 | 0 | 0 | 4 417 492 | 0 |
| TOTAL MISSION 991 | 4 417 492 | 0 | 0 | 4 417 492 | 0 |
| TOTAL GENERAL | 765 830 174 | 272 413 285 | 0 | 1 038 243 459 | 0 |
| Hors dna/rna (1 - 3) | 765 830 174 | | | | |

**ETAT COMPARATIF DES RECETTES EN FONCTIONNEMENT ENTRE
L'ORDONNATEUR ET LE PAYEUR**

| Imputation Programme / Article/Sous-Article | RECETTES | | | | |
|--|----------------------|--------------|--------------------|--------------------|--------------------------------|
| | Ordonnateur (1) | PAR (2) | RNA (PCA) (3) | Trésor (4) | Ecart (5 = 1 + 2 - 3 - 4) |
| 96005 / 7011 / | 193 010 | 0 | 0 | 193 010 | 0 |
| Total Article 7011 | 193 010 | 0 | 0 | 193 010 | 0 |
| 96005 | 193 010 | 0 | 0 | 193 010 | 0 |
| TOTAL MISSION 960 | 193 010 | 0 | 0 | 193 010 | 0 |
| 97002 / 6032 / | 35 715 807 | 0 | 0 | 35 715 807 | 0 |
| Total Article 6032 | 35 715 807 | 0 | 0 | 35 715 807 | 0 |
| 97002 / 629 / | 78 741 | 0 | 0 | 78 741 | 0 |
| Total Article 629 | 78 741 | 0 | 0 | 78 741 | 0 |
| 97002 / 65749 / | 3 773 844 | 0 | 0 | 3 773 844 | 0 |
| Total Article 65749 | 3 773 844 | 0 | 0 | 3 773 844 | 0 |
| 97002 / 7477 / | 4 554 878 | 0 | 0 | 4 554 878 | 0 |
| Total Article 7477 | 4 554 878 | 0 | 0 | 4 554 878 | 0 |
| 97002 / 773 / | 108 803 063 | 0 | 0 | 108 803 063 | 0 |
| Total Article 773 | 108 803 063 | 0 | 0 | 108 803 063 | 0 |
| 97002 | 152 926 333 | 0 | 0 | 152 926 333 | 0 |
| TOTAL MISSION 970 | 152 926 333 | 0 | 0 | 152 926 333 | 0 |
| 97101 / 773 / | 1 | 0 | 0 | 1 | 0 |
| Total Article 773 | 1 | 0 | 0 | 1 | 0 |
| 97101 | 1 | 0 | 0 | 1 | 0 |
| 97102 / 773 / | 160 000 | 0 | 0 | 160 000 | 0 |
| Total Article 773 | 160 000 | 0 | 0 | 160 000 | 0 |
| 97102 | 160 000 | 0 | 0 | 160 000 | 0 |
| 97103 / 773 / | 289 740 | 0 | 0 | 289 740 | 0 |
| Total Article 773 | 289 740 | 0 | 0 | 289 740 | 0 |
| 97103 | 289 740 | 0 | 0 | 289 740 | 0 |
| TOTAL MISSION 971 | 449 741 | 0 | 0 | 449 741 | 0 |
| 99001 / 7112 / | 30 882 | 0 | 0 | 30 882 | 0 |
| Total Article 7112 | 30 882 | 0 | 0 | 30 882 | 0 |
| 99001 / 71232 / | 276 135 749 | 0 | 0 | 276 135 749 | 0 |
| Total Article 71232 | 276 135 749 | 0 | 0 | 276 135 749 | 0 |
| 99001 / 71241 / | 163 464 371 | 0 | 0 | 163 464 371 | 0 |
| Total Article 71241 | 163 464 371 | 0 | 0 | 163 464 371 | 0 |
| 99001 / 71321 / | 241 783 853 | 0 | 0 | 241 783 853 | 0 |
| Total Article 71321 | 241 783 853 | 0 | 0 | 241 783 853 | 0 |
| 99001 | 681 414 855 | 0 | 0 | 681 414 855 | 0 |
| TOTAL MISSION 990 | 681 414 855 | 0 | 0 | 681 414 855 | 0 |

**ETAT COMPARATIF DES RECETTES EN FONCTIONNEMENT ENTRE
L'ORDONNATEUR ET LE PAYEUR**

| Imputation Programme / Article/Sous-Article | RECETTES | | | | |
|--|----------------------|--------------|--------------------|--------------------|--------------------------------|
| | Ordonnateur (1) | PAR (2) | RNA (PCA) (3) | Trésor (4) | Ecart (5 = 1 + 2 - 3 - 4) |
| TOTAL GENERAL | 834 983 939 | 0 | 0 | 834 983 939 | 0 |
| Hors dna/rna (1 - 3) | 834 983 939 | | | | |


VALEURS INACTIVES

PF Polynésie Française

EXERCICE 2025

| DESIGNATION DES COMPTES | | DEBIT | | | CREDIT | | | SOLDE | |
|-------------------------|----------|------------------|----------------|-------|------------------|----------------|-------|-------|---------|
| COMPTE | INTITULE | Balance d'entrée | Année en cours | TOTAL | Balance d'entrée | Année en cours | TOTAL | Débit | Crédité |

NEANT



JOURNAL OFFICIEL DE LA POLYNÉSIE FRANÇAISE
TE VE'A A TE HAU NŌ PŌRĪNETIA FARĀNI

Texte 5/6, Page 1/2

ACTES DES INSTITUTIONS DE LA POLYNÉSIE FRANÇAISE**ACTES DE L'ASSEMBLÉE DE LA POLYNÉSIE FRANÇAISE****Délibérations de l'Assemblée de la Polynésie française ou de la commission permanente****Délibération n° 2025-64 APF du 26 juin 2025 de reprise et d'affectation du résultat cumulé de la section de fonctionnement des comptes d'affectation spéciale pour l'année 2024**

NOR : DBFZ5201200DL-8

L'Assemblée de la Polynésie française,

Vu la loi organique n° 2004-192 du 27 février 2004 modifiée portant statut d'autonomie de la Polynésie française, ensemble la loi n° 2004-193 du 27 février 2004 modifiée complétant le statut d'autonomie de la Polynésie française ;

Vu le code des finances publiques de la Polynésie française et notamment son livre Ier ;

Vu la délibération n° 2023-67 APF du 14 décembre 2023 modifiée relative aux budgets des comptes d'affectation spéciale pour l'année 2024 ;

Vu la délibération n° 2025-63 du 26 juin 2025 de règlement des comptes d'affectation spéciale pour l'année 2024 ;

Vu l'arrêté n° 789 CM du 11 juin 2025 soumettant un projet de délibération à l'Assemblée de la Polynésie française ;

Vu la lettre n° 1025/2025/APF/SG du 12 juin 2025 portant convocation en séance des représentants à l'Assemblée de la Polynésie française ;

Vu le rapport n° 70-2025 du 19 juin 2025 de la commission de l'économie, des finances et du budget ;

Dans sa séance du 26 juin 2025,

Arrête :

Article 1er. — FRPH

Le résultat cumulé définitif de la section de fonctionnement du fonds de régulation des prix des hydrocarbures, d'un montant de 1 468 256 252 F CFP, est affecté en excédent de fonctionnement reporté sur la ligne budgétaire 002 résultat de fonctionnement reporté (recette de fonctionnement).

Art. 2. — FPPH

Le résultat cumulé définitif de la section de fonctionnement du fonds de péréquation des prix des hydrocarbures, d'un montant de 294 515 431 F CFP, est affecté en excédent de fonctionnement reporté sur la ligne budgétaire 002 résultat de fonctionnement reporté (recette de fonctionnement).

Art. 3. — FIPTH

Le résultat cumulé définitif de la section de fonctionnement du fonds pour l'insertion professionnelle des travailleurs handicapés, d'un montant de 532 880 315 F CFP, est affecté en excédent de fonctionnement reporté sur la ligne budgétaire 002 résultat de fonctionnement reporté (recette de fonctionnement).

Art. 4. — FDTC

Le résultat cumulé définitif de la section de fonctionnement du fonds pour le développement du tourisme de croisière, d'un montant de 161 684 024 F CFP, est affecté en excédent de fonctionnement reporté sur la ligne budgétaire 002 résultat de fonctionnement reporté (recette de fonctionnement).

Art. 5. — FIGD

Le résultat cumulé définitif de la section de fonctionnement du fonds de l'investissement et de garantie de la dette, d'un montant de 6 947 173 068 F CFP, est affecté en excédent de fonctionnement reporté sur la ligne budgétaire 002 résultat de fonctionnement reporté (recette de fonctionnement).

Art. 6. — FPSS

Le résultat cumulé définitif de la section de fonctionnement du fonds de prévention sanitaire et sociale, d'un montant de 1 394 434 128 F CFP, est affecté en excédent de fonctionnement reporté sur la ligne budgétaire 002 résultat de fonctionnement reporté (recette de fonctionnement).

Art. 7. — FSDE

Le résultat cumulé définitif de la section de fonctionnement du fonds de solidarité dans le domaine de l'électricité, d'un montant de 2 066 999 191 F CFP, est affecté en excédent de fonctionnement reporté sur la ligne budgétaire 002 résultat de fonctionnement reporté (recette de fonctionnement).

Art. 8. — FCTAI

Le résultat cumulé définitif de la section de fonctionnement du fonds de continuité territoriale aérienne interinsulaire, d'un montant de 189 243 553 F CFP, est affecté en excédent de fonctionnement reporté sur la ligne budgétaire 002 résultat de fonctionnement reporté (recette de fonctionnement).

Art. 9. — FPSU

Le résultat cumulé définitif de la section de fonctionnement du fonds de la protection sociale universelle, d'un montant de 5 490 309 490 F CFP, est affecté en excédent de fonctionnement reporté sur la ligne budgétaire 002 résultat de fonctionnement reporté (recette de fonctionnement).

Art. 10

Le Président de la Polynésie française est chargé de l'exécution de la présente délibération qui sera publiée au *Journal officiel* de la Polynésie française.

La secrétaire,
Odette HOMAI

Le président,
Antony GÉROS

Le comptable soussigné affirme véritable, sous les peines de droit, le présent compte.

Le comptable affirme en outre, et sous les mêmes peines, que les recettes et les dépenses portées dans ce compte sont, sans exception, toutes celles qui ont été faites pour le FONDS DE PRÉVENTION SANITAIRE ET SOCIALE DE LA POLYNÉSIE FRANÇAISE pendant l'année 2025 et qu'il n'en existe aucun autre à sa connaissance.

Pour l'Administrateur général
des Finances Publiques
Le responsable de la mission spéciale
pilote et accompagnement du changement

Inspectrice divisionnaire
des Finances Publiques
Anne-Sophie LOCQUEGNIES-GOUPIL

A Papeete le 02 avril 2026

Le Payeur de la Polynésie Française


Le Payeur
de la Polynésie française
Fabien HAXAIRE

Vu et vérifié par le Comptable centralisateur qui déclare que le présent compte est exact en ses résultats et que le solde du compte 515 "Compte au Trésor" est conforme au solde dans ses écritures.

A Papeete le

L'Administrateur Général des Finances Publiques

Vu par le Président de la Polynésie Française, Ordonnateur, qui certifie que le présent compte, dont le montant des titres à recouvrer et des mandats émis est conforme aux écritures de sa comptabilité administrative, a été voté le par l'organe délibérant.

A Papeete le

Vu et mis en état d'examen par le Comptable centralisateur. Fiche d'observation jointe (1).

A Papeete le

L'Administrateur Général des Finances Publiques

(1) Mention à rayer éventuellement

F.S.E.

COMPTES SPECIAUX

COMPTE DE LA GESTION 2025

Présenté à la Chambre Territoriale des Comptes
par les comptables ayant exercé au cours de la gestion :

Monsieur Fabien HAXAIRE du 1^{er} janvier au 31 décembre 2025

COMPTE DE GESTION - EXERCICE 2025

OPERATIONS INTERNES (à l'initiative du comptable)

| Sous-Chapitre | Article | Opé Int Débit | Opé Int Crédit |
|-------------------|---------|--------------------|--------------------|
| | 110 | | 413 021 494 |
| | 12 | 413 021 494 | |
| Sous-Total | | 413 021 494 | 413 021 494 |
| | 408 | | |
| Sous-Total | | | |
| | 65288 | | |
| Sous-Total | | | |
| TOTAL | | 413 021 494 | 413 021 494 |

| RECAPITULATIF | | | |
|-----------------------|--|--------------------|--------------------|
| Investissement | | | |
| CI.110 | | | 413 021 494 |
| CI.12 | | 413 021 494 | |
| CI.15 | | | |
| CI.29 | | | |
| CI.4 | | | |
| CI.5 | | | |

COMPTE DE GESTION - EXERCICE 2025

EXECUTION BUDGETAIRE FONCTIONNEMENT

| DEPENSES | | | | | RECETTES | | | | |
|----------------------|---------|------------------------------|-----------------|------------------------------|---------------------------|---------------------------|----------------|-----------------------------|---------------------------|
| Imputations | | Autorisations budgétaires | Mandats Emis | Réductions et annulations | DEPENSES (montant net) | Prévisions budgétaires | Titres émis | Réduction et annulations | Recettes (montant net) |
| S-Chapitre | Article | | | | | | | | |
| TOTAL CHAPITRE : 002 | | | | | | 2 066 999 191 | | | |
| Imputations | | Autorisations budgétaires | Mandats Emis | Réductions et annulations | DEPENSES (montant net) | Prévisions budgétaires | Titres émis | Réduction et annulations | Recettes (montant net) |
| S-Chapitre | Article | | | | | | | | |
| 97404 | 65288 | | 5 045 700 474 | 24 825 476 | 5 020 874 998 | | | | |
| 97404 | 773 | | | | | 5 660 098 | | | 5 660 098 |
| TOTAL CHAPITRE : 974 | | 6 066 999 191 | 5 045 700 474 | 24 825 476 | 5 020 874 998 | | 5 660 098 | | 5 660 098 |
| Imputations | | Autorisations budgétaires | Mandats Emis | Réductions et annulations | DEPENSES (montant net) | Prévisions budgétaires | Titres émis | Réduction et annulations | Recettes (montant net) |
| S-Chapitre | Article | | | | | | | | |
| 99001 | 71386 | | | | | | 4 033 405 294 | 444 263 | 4 032 961 031 |
| TOTAL CHAPITRE : 990 | | | | | | 4 000 000 000 | 4 033 405 294 | 444 263 | 4 032 961 031 |

TOTAL SECTION FONCTIONNEMENT

| DEPENSES | | | | RECETTES | | | | Déficit | Excédent |
|------------------------------|-----------------|------------------------------|---------------------------|---------------------------|----------------|-----------------------------|---------------------------|-------------|----------|
| Autorisations budgétaires | Mandats Emis | Réductions et annulations | DEPENSES (montant net) | Prévisions budgétaires | Titres émis | Réduction et annulations | Recettes (montant net) | | |
| 6 066 999 191 | 5 045 700 474 | 24 825 476 | 5 020 874 998 | 6 066 999 191 | 4 039 065 392 | 444 263 | 4 038 621 129 | 982 253 869 | |

COMPTE DE GESTION - EXERCICE 2025

| | Autorisations budgétaires | Mandats Emis | Réductions et annulations | DEPENSES (montant net) | Opé.internes Débit | | |
|--------------|------------------------------|-----------------|------------------------------|---------------------------|------------------------|-------------|----------|
| TOTAL BUDGET | 6 066 999 191 | 5 045 700 474 | 24 825 476 | 5 020 874 998 | | | |
| | Prévisions budgétaires | Titres Emis | Réductions et annulations | RECETTES (montant net) | Opé.internes Crédit | Déficit | Excédent |
| TOTAL BUDGET | 6 066 999 191 | 4 039 065 392 | 444 263 | 4 038 621 129 | | 982 253 869 | |

LE PAYEUR DE LA POLYNESIE FRANCAISE



Le Payeur
de la Polynésie Française
Fabien HAXAIRE

Polynésie Française

Ucg FSE

RESULTATS CUMULES Exercice 2025

| SUBDIVISION BUDGETAIRE | | Résultats à la clôture de l'exercice précédent | Partie affectée à l'investissement | Résultats de l'exercice courant | Résultats cumulés |
|----------------------------|-----------------|--|------------------------------------|---------------------------------|----------------------|
| FONCTIONNEMENT | | | | | |
| Opérations budgétaires | Excédent | 2 066 999 191 | | | 1 084 745 322 |
| | Déficit | | | 982 253 869 | |
| Opérations non budgétaires | Excédent | | | | |
| | Déficit | | | | |
| S/Total | Excédent | 2 066 999 191 | | | 1 084 745 322 |
| | Déficit | | | 982 253 869 | |
| INVESTISSEMENT | | | | | |
| Opérations budgétaires | Excédent | | | | |
| | Déficit | | | | |
| Opérations non budgétaires | Excédent | | | | |
| | Déficit | | | | |
| S/Total | Excédent | | | | |
| | Déficit | | | | |
| Total | Excédent | 2 066 999 191 | | | 1 084 745 322 |
| | Déficit | | | 982 253 869 | |

PGE_BALU10

Le : 12/02/2026

PPF / Paierie de la Polynésie Française

Organisme : PF Polynésie Française

Exercice : 2025

Ucg : FSE Ucg FSE

Page : 1/3

| BALANCE DES COMPTES AU 31/12/25 | | | | | | | | | | |
|---------------------------------|------------------|----------------------|------------------------|----------|----------------------------|--------------------|--------------------|--------------------|----------|----------------------|
| COMPTE | BALANCE D'ENTREE | | OPERATIONS DE L'ANNEE | | | | | | SOLDE | |
| | Débit | Crédit | Opérations budgétaires | | Opérations non budgétaires | | Total de l' année | | Débit | Crédit |
| | | | Débit | Crédit | Débit | Crédit | Débit | Crédit | | |
| 110 | | 1 653 977 697 | | | | 413 021 494 | | 413 021 494 | | 2 066 999 191 |
| 12 | | 413 021 494 | | | 413 021 494 | | 413 021 494 | 0 | 0 | |
| TOTAL Cl. 1 à 3 | 0 | 2 066 999 191 | 0 | 0 | 413 021 494 | 413 021 494 | 413 021 494 | 413 021 494 | 0 | 2 066 999 191 |

PPF / Paierie de la Polynésie Française

Organisme : PF Polynésie Française

Exercice : 2025

Ucg : FSE Ucg FSE

Page : 2/3

| BALANCE DES COMPTES AU 31/12/25 | | | | | | | | | | |
|---------------------------------|----------------------|-------------------|------------------------|----------|----------------------------|-----------------------|-----------------------|-----------------------|----------------------|--------------------|
| COMPTE | BALANCE D'ENTREE | | OPERATIONS DE L'ANNEE | | | | | | SOLDE | |
| | Débit | Crédit | Opérations budgétaires | | Opérations non budgétaires | | Total de l'année | | Débit | Crédit |
| | | | Débit | Crédit | Débit | Crédit | Débit | Crédit | | |
| 4011 | | | | | 4 158 136 782 | 4 158 136 782 | 4 158 136 782 | 4 158 136 782 | 0 | 0 |
| 408 | | 24 825 476 | | | 24 825 476 | 887 563 692 | 24 825 476 | 887 563 692 | | 887 563 692 |
| 4112024 | 1 856 | | | | | | | | 1 856 | |
| 4112025 | | | | | 5 660 098 | 5 660 098 | 5 660 098 | 5 660 098 | 0 | 0 |
| 4142500 | | | | | 4 033 405 294 | 4 033 405 294 | 4 033 405 294 | 4 033 405 294 | 0 | 0 |
| 451012 | 2 091 822 811 | | | | 4 038 582 129 | 4 158 097 782 | 4 038 582 129 | 4 158 097 782 | 1 972 307 158 | |
| 47181 | | | | | 4 033 405 294 | 4 033 405 294 | 4 033 405 294 | 4 033 405 294 | 0 | 0 |
| TOTAL Cl. 4 à 5 | 2 091 824 667 | 24 825 476 | 0 | 0 | 16 294 015 073 | 17 276 268 942 | 16 294 015 073 | 17 276 268 942 | 1 972 309 014 | 887 563 692 |

PPF / Paierie de la Polynésie Française

Organisme : PF Polynésie Française

Exercice : 2025

Ucg : FSE Ucg FSE

Page : 3/3

| BALANCE DES COMPTES AU 31/12/25 | | | | | | | | | | |
|---------------------------------|----------------------|----------------------|------------------------|----------------------|----------------------------|-----------------------|-----------------------|-----------------------|----------------------|----------------------|
| COMPTE | BALANCE D'ENTREE | | OPERATIONS DE L'ANNEE | | | | | | SOLDE | |
| | Débit | Crédit | Opérations budgétaires | | Opérations non budgétaires | | Total de l' année | | Débit | Crédit |
| | | | Débit | Crédit | Débit | Crédit | Débit | Crédit | | |
| 65288 | | | 5 045 700 474 | 24 825 476 | | | 5 045 700 474 | 24 825 476 | 5 020 874 998 | |
| 71386 | | | 444 263 | 4 033 405 294 | | | 444 263 | 4 033 405 294 | | 4 032 961 031 |
| 773 | | | | 5 660 098 | | | | 5 660 098 | | 5 660 098 |
| TOTAL Cl. 6 à 7 | 0 | 0 | 5 046 144 737 | 4 063 890 868 | 0 | 0 | 5 046 144 737 | 4 063 890 868 | 5 020 874 998 | 4 038 621 129 |
| TOTAL GENERAL | 2 091 824 667 | 2 091 824 667 | 5 046 144 737 | 4 063 890 868 | 16 707 036 567 | 17 689 290 436 | 21 753 181 304 | 21 753 181 304 | 6 993 184 012 | 6 993 184 012 |

Paierie de la Polynésie Française : PF 2025 FSE

| ACTIF | Exercice 2025 | | | Exercice 2024 |
|--|---------------|------------------------------|-----|---------------|
| | BRUT | AMORTISSEMENTS PROVISIONS | NET | |
| ACTIF IMMOBILISE | | | | |
| <u>Immobilisations incorporelles</u> | | | | |
| 204% Subventions d'équipement versées | | | | |
| 203%,205,20 Autres immobilisations incorporelles | | | | |
| 232 Immobilisations incorporelles en cours | | | | |
| <u>Immobilisations corporelles</u> | | | | |
| 1) En toute propriété | | | | |
| 211%, 212% Terrains | | | | |
| 213% Constructions | | | | |
| 214%, 2814 Constructions sur sol d'autrui | | | | |
| 2150,2151,21 Réseaux et install.voirie, réseaux divers | | | | |
| 216 Oeuvres d'art | | | | |
| 2157%, 218% Autres immobilisations corporelles | | | | |
| 231%, 238 Immobilisations en cours | | | | |
| Immobilisations affectées à un service non personnalisé | | | | |
| 24% Immob.mises en concession ou à disposition et immob.affectée | | | | |
| 217 2) Reçues au titre d'une mise à disposition | | | | |
| 3) Reçues au titre d'une affectation | | | | |
| 221, 222 Terrains | | | | |
| 223 Constructions | | | | |
| 224 Constructions sur sol d'autrui | | | | |
| 225 Réseaux et install.voirie, réseaux divers | | | | |
| 226 Oeuvres d'art | | | | |
| 227 Autres immobilisations corporelles | | | | |

Paierie de la Polynésie Française : PF 2025 FSE

| ACTIF | Exercice 2025 | | | Exercice 2024 |
|---|---------------|------------------------------|-------|---------------|
| | BRUT | AMORTISSEMENTS PROVISIONS | NET | |
| <u>Immobilisations financières</u> | | | | |
| 261,267% Participations et créances rattachées à des participations | | | | |
| 271, 272 Autres titres immobilisés | | | | |
| 274 Prêts | | | | |
| 275, 276 Autres créances | | | | |
| TOTAL 1 | | | | |
| ACTIF CIRCULANT | | | | |
| <u>Stocks en cours</u> | | | | |
| 31 Production | | | | |
| 32%, 37 Autres stocks | | | | |
| <u>Créances d'exploitation : Clients</u> | | | | |
| 411% Redevables : Produits divers | 1 856 | | 1 856 | 1 856 |
| 412% Redevables : Impôts | | | | |
| 413% Redevables : Douane | | | | |
| 4171 Redevables : Traités reçues Douane | | | | |
| 414%, 415%, 4 Redevables : Autres | | | | |
| 416 Créances irrécouvrables admises par le juge des comptes | | | | |
| <u>Créances d'exploitation : autres</u> | | | | |
| 441%, 44312, Créances sur l'Etat et les collectivités publiques | | | | |
| 4541% Opérations pour le compte de tiers (créances) | | | | |
| 409%, 4287, 4 Autres créances | | | | |

Paierie de la Polynésie Française : PF 2025 FSE

| ACTIF | Exercice 2025 | | | Exercice 2024 |
|---|----------------------|------------------------------|----------------------|----------------------|
| | BRUT | AMORTISSEMENTS PROVISIONS | NET | |
| <u>Créances diverses</u> | | | | |
| 50% Valeurs mobilières de placement Disponibilités | | | | |
| 511% Valeurs à l'encaissement | | | | |
| 451% Compte de liaison avec le budget principal | 1 972 307 158 | | 1 972 307 158 | 2 091 822 811 |
| 5187 Intérêts courus à recevoir | | | | |
| 5193 Lignes de trésorerie | | | | |
| 54% Régies, agents spéciaux, administrateurs de legs | | | | |
| 55% Avances de trésorerie | | | | |
| 486 Charges constatées d'avance | | | | |
| TOTAL 2 | 1 972 309 014 | | 1 972 309 014 | 2 091 824 667 |
| COMPTES DE REGULARISATION | | | | |
| <u>Comptes de régularisation</u> | | | | |
| 481% Charges à répartir sur plusieurs exercices | | | | |
| 169 Primes de remboursement des obligations | | | | |
| 472% Dépenses à classer et à régulariser | | | | |
| 476% Ecart de conversion - Actif | | | | |
| TOTAL 3 | | | | |
| TOTAL GENERAL | 1 972 309 014 | | 1 972 309 014 | 2 091 824 667 |

Paierie de la Polynésie Française : PF 2025 FSE

| PASSIF | Exercice 2025 | Exercice 2024 |
|---|----------------------|----------------------|
| | NET | NET |
| CAPITAUX PROPRES | | |
| <u>FONDS INTERNES</u> | | |
| 1021,1025% Dotations | | |
| 1027 Mise à disposition (chez le bénéficiaire) | | |
| 106% Réserves | | |
| -198 Neutralisation des amortissements | | |
| Report à nouveau | | |
| 110 Report à nouveau - Solde créditeur | 2 066 999 191 | 1 653 977 697 |
| 119 Report à nouveau - Solde débiteur | | |
| 12 Résultat de l'exercice | - 982 253 869 | 413 021 494 |
| 131%,-139% Subventions transférables | | |
| 192 Différences sur réalisations d'immobilisations | | |
| 193 Autres différences-Apurement au 01/01/2007 | | |
| <u>AUTRES FONDS</u> | | |
| 132 Subventions non transférables | | |
| 229 Droits de l'affectant | | |
| TOTAL 1 | 1 084 745 322 | 2 066 999 191 |
| PROVISIONS | | |
| 151% Provisions pour risques | | |
| 155 Provisions pour remboursement des emprunts obligataires | | |
| 156 Provisions pour charges à venir | | |
| 158 Provisions pour charges | | |
| TOTAL 2 | | |

Paierie de la Polynésie Française : PF 2025 FSE

| PASSIF | Exercice 2025 | Exercice 2024 |
|--|---------------|---------------|
| | NET | NET |
| DETTES | | |
| <u>Dettes Financières</u> | | |
| 163 Emprunts obligataires | | |
| 164%, 168% Autres emprunts | | |
| 165 Dépôts et cautionnements reçus | | |
| 5186,5191,51 Crédits de trésorerie | | |
| <u>Dettes diverses</u> | | |
| 401%,408 Fournisseurs et comptes rattachés | 887 563 692 | 24 825 476 |
| 421%,427,42 Dettes fiscales et sociales | | |
| 44321 Dettes envers les collectivités publiques (opérations particulière | | |
| 444 Opérations p/c de la Communauté Européenne | | |
| 4542% Opérations pour le compte de tiers (dettes) | | |
| 19,461,463% Autres dettes | | |
| 69,279,404% Fournisseurs d'immobilisations | | |
| 513% Ordres de paiement | | |
| 487 Produits constatés d'avance | | |
| <u>Comptes de liaison avec les Comptes Spéciaux</u> | | |
| <u>Comptes de liaison avec les receveurs particuliers</u> | | |
| 4571 Receveur des Impôts | | |
| 4572 Receveur-Conservateur des Hypothèques | | |
| <u>Opérations p/c.divers organismes et collectivités</u> | | |
| 4671% Impôts - Communes de la réunion comptable de la TIVAA | | |
| 4672% Impôts - Communes de la réunion comptable de la TISLV | | |

Paierie de la Polynésie Française : PF 2025 FSE

| PASSIF | Exercice 2025 | Exercice 2024 |
|--|----------------------|----------------------|
| | NET | NET |
| <u>Opérations p/c.divers organismes et collectivités</u> | | |
| 4673% Impôts - Autres bénéficiaires | | |
| 4674% Douane - Etablissements publics gérés par la TREP | | |
| 4675% Douane - Autres bénéficiaires | | |
| TOTAL 3 | 887 563 692 | 24 825 476 |
| COMPTES DE REGULARISATION | | |
| 473 Dépenses à l'étranger en instance de règlement | | |
| 471%, 478% Recettes à classer ou à régulariser | | |
| 477% Ecart de conversion Passif | | |
| TOTAL 4 | | |
| TOTAL GENERAL | 1 972 309 014 | 2 091 824 667 |

Paierie de la Polynésie Française : PF 2025 FSE

| POSTES | MONTANTS | |
|---|----------------------|----------------------|
| | Exercice 2025 | Exercice 2024 |
| PRODUITS COURANTS NON FINANCIERS | | |
| <u>Impôts et taxes</u> | | |
| Imp. et taxes indirects 71%-719% | 4 032 961 031 | 4 036 208 541 |
| Imp. et taxes directs 731%-739% | | |
| Autres imp. et taxes 73% sauf 731% | | |
| <u>Production</u> | | |
| Prod. des services, du domaine et ventes div. 70% - 709% | | |
| Travaux en régie 72% | | |
| <u>Reprises sur amortissements et provisions</u> | | |
| Reprises sur amort. 781% | | |
| <u>Transferts de charges</u> | | |
| Transfert de charges 791 | | |
| <u>Autres produits</u> | | |
| Autres produits 75% | | |
| <u>Dotations et subventions</u> | | |
| Dot. Etat ou Polyn.Franç. 7411, 7412, 7413 - 749 | | |
| Sub & participations 747% | | |
| TOTAL 1 | 4 032 961 031 | 4 036 208 541 |
| CHARGES COURANTES NON FINANCIERES | | |
| <u>Traitements et salaires</u> | | |
| Traitements et salaires (641%-6419), (6481-6489) | | |
| <u>Charges sociales</u> | | |
| Charges sociales (645%-6459),(647%-6479) | | |
| <u>Achats et charges externes</u> | | |
| Achats et Charges ext. 601,602%,603%,606%,607,-609%,61%-619%,62%-629% | | |
| <u>Impôts, taxes et versements assimilés</u> | | |
| Impôts, taxes (63% - 6359) | | |
| <u>Dotations aux amortissements</u> | | |
| Sur Immobilisations 6811 | | |
| Sur charges à répartir 6812 | | |
| <u>Dotations aux provisions</u> | | |
| Provisions 6815, 6817 | | |
| <u>Autres charges</u> | | |
| Autres charges (651%-6519), (652%-6529),(653%-6539),654%,(658%-65869) | 5 020 874 998 | 3 705 031 792 |
| <u>Participations et interventions</u> | | |
| Contrib. obligatoires 655% | | |
| Participations 656% | | |
| Subventions (657%-65739-65749) | | |
| TOTAL 2 | 5 020 874 998 | 3 705 031 792 |
| A - RESULTAT COURANT NON FINANCIER (1-2) | - 987 913 967 | 331 176 749 |
| PRODUITS COURANTS FINANCIERS | | |
| <u>Valeurs mobilières et créances de l'actif immobilisé</u> | | |
| Valeurs mobilières et créances de l'actif immobilisé 761%,762% | | |
| <u>Autres Intérêts et produits assimilés</u> | | |
| Autres Intérêts et produits assimilés 763, 764, 768, (-769) | | |

Paierie de la Polynésie Française : PF 2025 FSE

| POSTES | MONTANTS | |
|--|----------------------|--------------------|
| | Exercice 2025 | Exercice 2024 |
| <u>Gains de change</u> | | |
| Gains de change 766 | | |
| <u>Produit net sur cessions de valeurs mobilières de placement</u> | | |
| Produit net sur cessions de valeurs mobilières de placement 767 | | |
| <u>Reprises sur provisions</u> | | |
| Reprises sur provisions 786% | | |
| <u>Transferts de charges</u> | | |
| Transferts de charges 796 | | |
| TOTAL 3 | | |
| CHARGES COURANTES FINANCIERES | | |
| <u>Intérêts et charges assimilées</u> | | |
| Intérêts et charges 661%, 668 | | |
| <u>Pertes de change</u> | | |
| Pertes de change 666 | | |
| <u>Charges nettes sur cessions de valeurs mobilières de placement</u> | | |
| Charges nettes sur cessions de valeurs mobilières de placement 667 | | |
| <u>Dotations aux amortissements et provisions</u> | | |
| Dotations aux amortissements et provisions 686% | | |
| TOTAL 4 | | |
| B - RESULTAT COURANT FINANCIER (3-4) | | |
| A + B - RESULTAT COURANT | - 987 913 967 | 331 176 749 |
| PRODUITS EXCEPTIONNELS | | |
| <u>Sur opérations de gestion</u> | | |
| Subvention 774 | | |
| Autres opérations 771%, 772, 773 | 5 660 098 | 425 815 |
| <u>Sur opérations en capital</u> | | |
| Produits des cessions d'immobilisations 775 | | |
| Différences sur réalisations (négatives) reprises au compte de résultat 7761 | | |
| Neutralisation des amortissements 7768 | | |
| Autres opérations 777, 778% | | 81 418 930 |
| <u>Reprises sur provisions</u> | | |
| Reprises sur provisions 787 | | |
| <u>Transfert de charges</u> | | |
| Transfert de charges 797 | | |
| TOTAL 5 | 5 660 098 | 81 844 745 |
| CHARGES EXCEPTIONNELLES | | |
| <u>Sur opérations de gestion</u> | | |
| Subventions 674%, (-6749) | | |
| Autres opérations 671%, 672, 673 | | |
| <u>Sur opérations en capital</u> | | |
| Valeur comptable des immobilisations cédées 675 | | |
| Différences sur réalisations (positives) transférées à l'investissement 6761 | | |
| Autres opérations 678 | | |

Paierie de la Polynésie Française : PF 2025 FSE

| POSTES | MONTANTS | |
|---|----------------------|----------------------|
| | Exercice 2025 | Exercice 2024 |
| <u>Dotations aux amortissements et provisions</u> | | |
| Dotations aux amortissements et provisions 687 | | |
| TOTAL 6 | | |
| C1 - RESULTAT EXCEPTIONNEL COMPTABLE (V - VI - 776 + 676) | 5 660 098 | 81 844 745 |
| C2 - RESULTAT EXCEPTIONNEL BUDGETAIRE (V - VI) | 5 660 098 | 81 844 745 |
| Total des produits hors neutralisation (I+III+V - 776) | 4 038 621 129 | 4 118 053 286 |
| Total des charges hors neutralisation (II+IV+VI - 676) | 5 020 874 998 | 3 705 031 792 |
| RESULTAT COMPTABLE hors neutralisation (A+B+C1) | - 982 253 869 | 413 021 494 |
| Neutralisation budgétaire des plus et moins values (7761 - 6761) | | |
| Neutralisation budgétaire d'amortissements (7768) | | |
| RESULTAT DE L'EXERCICE (A + B + C2) | - 982 253 869 | 413 021 494 |

**ETAT COMPARATIF DES RECETTES EN INVESTISSEMENT ENTRE
L'ORDONNATEUR ET LE PAYEUR**

| Imputation Programme / Article/Sous-Article | RECETTES | | | | |
|--|----------------------|--------------|--------------------|-----------------|--------------------------------|
| | Ordonnateur (1) | PAR (2) | RNA (PCA) (3) | Trésor (4) | Ecart (5 = 1 + 2 - 3 - 4) |
| TOTAL GENERAL Hors dna/rna (1 - 3) | | 0 | | | |

**ETAT COMPARATIF DES DEPENSES EN INVESTISSEMENT ENTRE
L'ORDONNATEUR ET LE PAYEUR**

| Imputation Programme / Article/Sous-Article | DEPENSES | | | | |
|--|----------------------|--------------|--------------------|-----------------|--------------------------------|
| | Ordonnateur (1) | CAP (2) | DNA (CCA) (3) | Trésor (4) | Ecart (5 = 1 + 2 - 3 - 4) |
| TOTAL GENERAL Hors dna/rna (1 - 3) | | 0 | | | |

**ETAT COMPARATIF DES DEPENSES EN FONCTIONNEMENT ENTRE
L'ORDONNATEUR ET LE PAYEUR**

| Imputation Programme / Article/Sous-Article | DEPENSES | | | | |
|--|----------------------|-------------------|--------------------|----------------------|--------------------------------|
| | Ordonnateur (1) | CAP (2) | DNA (CCA) (3) | Trésor (4) | Ecart (5 = 1 + 2 - 3 - 4) |
| 97404 / 65288 / | 5 020 874 998 | 24 825 476 | 0 | 5 045 700 474 | 0 |
| Total Article 65288 | 5 020 874 998 | 24 825 476 | 0 | 5 045 700 474 | 0 |
| 97404 | 5 020 874 998 | 24 825 476 | 0 | 5 045 700 474 | 0 |
| TOTAL MISSION 974 | 5 020 874 998 | 24 825 476 | 0 | 5 045 700 474 | 0 |
| TOTAL GENERAL | 5 020 874 998 | 24 825 476 | 0 | 5 045 700 474 | 0 |
| Hors dna/rna (1 - 3) | 5 020 874 998 | | | | |

**ETAT COMPARATIF DES RECETTES EN FONCTIONNEMENT ENTRE
L'ORDONNATEUR ET LE PAYEUR**

| Imputation Programme / Article/Sous-Article | RECETTES | | | | |
|--|----------------------|--------------|--------------------|----------------------|--------------------------------|
| | Ordonnateur (1) | PAR (2) | RNA (PCA) (3) | Trésor (4) | Ecart (5 = 1 + 2 - 3 - 4) |
| 97404 / 773 / | 5 660 098 | 0 | 0 | 5 660 098 | 0 |
| Total Article 773 | 5 660 098 | 0 | 0 | 5 660 098 | 0 |
| 97404 | 5 660 098 | 0 | 0 | 5 660 098 | 0 |
| TOTAL MISSION 974 | 5 660 098 | 0 | 0 | 5 660 098 | 0 |
| 99001 / 71386 / | 4 032 961 031 | 0 | 0 | 4 032 961 031 | 0 |
| Total Article 71386 | 4 032 961 031 | 0 | 0 | 4 032 961 031 | 0 |
| 99001 | 4 032 961 031 | 0 | 0 | 4 032 961 031 | 0 |
| TOTAL MISSION 990 | 4 032 961 031 | 0 | 0 | 4 032 961 031 | 0 |
| TOTAL GENERAL | 4 038 621 129 | 0 | 0 | 4 038 621 129 | 0 |
| Hors dna/rna (1 - 3) | 4 038 621 129 | | | | |


VALEURS INACTIVES

PF Polynésie Française

EXERCICE 2025

| DESIGNATION DES COMPTES | | DEBIT | | | CREDIT | | | SOLDE | |
|-------------------------|----------|------------------|----------------|-------|------------------|----------------|-------|-------|---------|
| COMPTE | INTITULE | Balance d'entrée | Année en cours | TOTAL | Balance d'entrée | Année en cours | TOTAL | Débit | Crédité |

NEANT



JOURNAL OFFICIEL DE LA POLYNÉSIE FRANÇAISE
TE VE'A A TE HAU NŌ PŌRĪNETIA FARĀNI

Texte 5/6, Page 1/2

ACTES DES INSTITUTIONS DE LA POLYNÉSIE FRANÇAISE
ACTES DE L'ASSEMBLÉE DE LA POLYNÉSIE FRANÇAISE

Délibérations de l'Assemblée de la Polynésie française ou de la commission permanente

Délibération n° 2025-64 APF du 26 juin 2025 de reprise et d'affectation du résultat cumulé de la section de fonctionnement des comptes d'affectation spéciale pour l'année 2024

NOR : DBFZ5201200DL-8

L'Assemblée de la Polynésie française,

Vu la loi organique n° 2004-192 du 27 février 2004 modifiée portant statut d'autonomie de la Polynésie française, ensemble la loi n° 2004-193 du 27 février 2004 modifiée complétant le statut d'autonomie de la Polynésie française ;

Vu le code des finances publiques de la Polynésie française et notamment son livre Ier ;

Vu la délibération n° 2023-67 APF du 14 décembre 2023 modifiée relative aux budgets des comptes d'affectation spéciale pour l'année 2024 ;

Vu la délibération n° 2025-63 du 26 juin 2025 de règlement des comptes d'affectation spéciale pour l'année 2024 ;

Vu l'arrêté n° 789 CM du 11 juin 2025 soumettant un projet de délibération à l'Assemblée de la Polynésie française ;

Vu la lettre n° 1025/2025/APF/SG du 12 juin 2025 portant convocation en séance des représentants à l'Assemblée de la Polynésie française ;

Vu le rapport n° 70-2025 du 19 juin 2025 de la commission de l'économie, des finances et du budget ;

Dans sa séance du 26 juin 2025,

Arrête :

Article 1er. — FRPH

Le résultat cumulé définitif de la section de fonctionnement du fonds de régulation des prix des hydrocarbures, d'un montant de 1 468 256 252 F CFP, est affecté en excédent de fonctionnement reporté sur la ligne budgétaire 002 résultat de fonctionnement reporté (recette de fonctionnement).

Art. 2. — FPPH

Le résultat cumulé définitif de la section de fonctionnement du fonds de péréquation des prix des hydrocarbures, d'un montant de 294 515 431 F CFP, est affecté en excédent de fonctionnement reporté sur la ligne budgétaire 002 résultat de fonctionnement reporté (recette de fonctionnement).

Art. 3. — FIPTH

Le résultat cumulé définitif de la section de fonctionnement du fonds pour l'insertion professionnelle des travailleurs handicapés, d'un montant de 532 880 315 F CFP, est affecté en excédent de fonctionnement reporté sur la ligne budgétaire 002 résultat de fonctionnement reporté (recette de fonctionnement).

Art. 4. — FDTC

Le résultat cumulé définitif de la section de fonctionnement du fonds pour le développement du tourisme de croisière, d'un montant de 161 684 024 F CFP, est affecté en excédent de fonctionnement reporté sur la ligne budgétaire 002 résultat de fonctionnement reporté (recette de fonctionnement).

Art. 5. — FIGD

Le résultat cumulé définitif de la section de fonctionnement du fonds de l'investissement et de garantie de la dette, d'un montant de 6 947 173 068 F CFP, est affecté en excédent de fonctionnement reporté sur la ligne budgétaire 002 résultat de fonctionnement reporté (recette de fonctionnement).

Art. 6. — FPSS

Le résultat cumulé définitif de la section de fonctionnement du fonds de prévention sanitaire et sociale, d'un montant de 1 394 434 128 F CFP, est affecté en excédent de fonctionnement reporté sur la ligne budgétaire 002 résultat de fonctionnement reporté (recette de fonctionnement).

Art. 7. — FSDE

Le résultat cumulé définitif de la section de fonctionnement du fonds de solidarité dans le domaine de l'électricité, d'un montant de 2 066 999 191 F CFP, est affecté en excédent de fonctionnement reporté sur la ligne budgétaire 002 résultat de fonctionnement reporté (recette de fonctionnement).

Art. 8. — FCTAI

Le résultat cumulé définitif de la section de fonctionnement du fonds de continuité territoriale aérienne interinsulaire, d'un montant de 189 243 553 F CFP, est affecté en excédent de fonctionnement reporté sur la ligne budgétaire 002 résultat de fonctionnement reporté (recette de fonctionnement).

Art. 9. — FPSU

Le résultat cumulé définitif de la section de fonctionnement du fonds de la protection sociale universelle, d'un montant de 5 490 309 490 F CFP, est affecté en excédent de fonctionnement reporté sur la ligne budgétaire 002 résultat de fonctionnement reporté (recette de fonctionnement).

Art. 10

Le Président de la Polynésie française est chargé de l'exécution de la présente délibération qui sera publiée au *Journal officiel* de la Polynésie française.

La secrétaire,
Odette HOMAI

Le président,
Antony GÉROS

Le comptable soussigné affirme véritable, sous les peines de droit, le présent compte.

Le comptable affirme en outre, et sous les mêmes peines, que les recettes et les dépenses portées dans ce compte sont, sans exception, toutes celles qui ont été faites pour le FONDS SOLIDARITÉ ÉLECTRICITÉ DE LA POLYNÉSIE FRANÇAISE pendant l'année 2025 et qu'il n'en existe aucun autre à sa connaissance.

Pour l'Administrateur général
des Finances Publiques
Le responsable de la mission supérieure
pilote et accompagnatrice du changement

Inspectrice divisionnaire
des Finances Publiques
Anne-Sophie LOUQUEGNIES-GOUPIL

A Papeete le 02 avril 2026

Le Payeur de la Polynésie Française

 Le Payeur
de la Polynésie Française
Fabien HAXAIRE

Vu et vérifié par le Comptable centralisateur qui déclare que le présent compte est exact en ses résultats et que le solde du compte 515 "Compte au Trésor" est conforme au solde dans ses écritures.

A Papeete le

L'Administrateur Général des Finances Publiques

Vu par le Président de la Polynésie Française, Ordonnateur, qui certifie que le présent compte, dont le montant des titres à recouvrer et des mandats émis est conforme aux écritures de sa comptabilité administrative, a été voté le par l'organe délibérant.

A Papeete le

Vu et mis en état d'examen par le Comptable centralisateur. Fiche d'observation jointe (1).

A Papeete le

L'Administrateur Général des Finances Publiques

(1) Mention à rayer éventuellement

F.C.T.A.I

COMPTES SPECIAUX

COMPTE DE LA GESTION 2025

Présenté à la Chambre Territoriale des Comptes
par les comptables ayant exercé au cours de la gestion :

Monsieur Fabien HAXAIRE du 1^{er} janvier au 31 décembre 2025

COMPTE DE GESTION - EXERCICE 2025

OPERATIONS INTERNES (à l'initiative du comptable)

| Sous-Chapitre | Article | Opé Int Débit | Opé Int Crédit |
|-----------------------|---------|--------------------|--------------------|
| | 110 | | 177 576 917 |
| | 12 | 177 576 917 | |
| Sous-Total | | 177 576 917 | 177 576 917 |
| TOTAL | | 177 576 917 | 177 576 917 |
| RECAPITULATIF | | | |
| Investissement | | | |
| CI.110 | | | 177 576 917 |
| CI.12 | | 177 576 917 | |
| CI.15 | | | |
| CI.29 | | | |
| CI.4 | | | |
| CI.5 | | | |

COMPTE DE GESTION - EXERCICE 2025

EXECUTION BUDGETAIRE FONCTIONNEMENT

| DEPENSES | | | | | RECETTES | | | | |
|----------------------|---------|------------------------------|-----------------|------------------------------|---------------------------|---------------------------|----------------|-----------------------------|---------------------------|
| Imputations | | Autorisations budgétaires | Mandats Emis | Réductions et annulations | DEPENSES (montant net) | Prévisions budgétaires | Titres émis | Réduction et annulations | Recettes (montant net) |
| S-Chapitre | Article | | | | | | | | |
| TOTAL CHAPITRE : 002 | | | | | | 189 243 553 | | | |
| Imputations | | Autorisations budgétaires | Mandats Emis | Réductions et annulations | DEPENSES (montant net) | Prévisions budgétaires | Titres émis | Réduction et annulations | Recettes (montant net) |
| S-Chapitre | Article | | | | | | | | |
| 97503 | 611 | | 1 454 775 000 | 207 375 000 | 1 247 400 000 | | | | |
| 97503 | 773 | | | | | 23 853 850 | | | 23 853 850 |
| 97503 | 7788 | | | | | 350 000 000 | | | 350 000 000 |
| TOTAL CHAPITRE : 975 | | 1 436 243 553 | 1 454 775 000 | 207 375 000 | 1 247 400 000 | 350 000 000 | 373 853 850 | | 373 853 850 |
| Imputations | | Autorisations budgétaires | Mandats Emis | Réductions et annulations | DEPENSES (montant net) | Prévisions budgétaires | Titres émis | Réduction et annulations | Recettes (montant net) |
| S-Chapitre | Article | | | | | | | | |
| 99001 | 71387 | | | | | | 834 558 788 | | 834 558 788 |
| TOTAL CHAPITRE : 990 | | | | | | 897 000 000 | 834 558 788 | | 834 558 788 |

TOTAL SECTION FONCTIONNEMENT

| DEPENSES | | | | RECETTES | | | | Déficit | Excédent |
|------------------------------|-----------------|------------------------------|---------------------------|---------------------------|----------------|-----------------------------|---------------------------|------------|----------|
| Autorisations budgétaires | Mandats Emis | Réductions et annulations | DEPENSES (montant net) | Prévisions budgétaires | Titres émis | Réduction et annulations | Recettes (montant net) | | |
| 1 436 243 553 | 1 454 775 000 | 207 375 000 | 1 247 400 000 | 1 436 243 553 | 1 208 412 638 | | 1 208 412 638 | 38 987 362 | |

COMPTE DE GESTION - EXERCICE 2025

| | Autorisations budgétaires | Mandats Emis | Réductions et annulations | DEPENSES (montant net) | Opé.internes Débit | | |
|--------------|------------------------------|-----------------|------------------------------|---------------------------|------------------------|------------|----------|
| TOTAL BUDGET | 1 436 243 553 | 1 454 775 000 | 207 375 000 | 1 247 400 000 | | | |
| | Prévisions budgétaires | Titres Emis | Réductions et annulations | RECETTES (montant net) | Opé.internes Crédit | Déficit | Excédent |
| TOTAL BUDGET | 1 436 243 553 | 1 208 412 638 | | 1 208 412 638 | | 38 987 362 | |

LE PAYEUR DE LA POLYNESIE FRANCAISE



*Le Payeur
de la Polynésie française*
Fabien HAXAIRE

Polynésie Française

Ucg FTA

RESULTATS CUMULES Exercice 2025

| SUBDIVISION BUDGETAIRE | Résultats à la clôture de l'exercice précédent | Partie affectée à l'investissement | Résultats de l'exercice courant | Résultats cumulés |
|-------------------------------|---|---|--|--------------------------|
| FONCTIONNEMENT | | | | |
| Opérations budgétaires | Excédent 189 243 553 | | | 150 256 191 |
| | Déficit | | 38 987 362 | |
| Opérations non budgétaires | Excédent | | | |
| | Déficit | | | |
| S/Total | Excédent 189 243 553 | | | 150 256 191 |
| | Déficit | | 38 987 362 | |
| INVESTISSEMENT | | | | |
| Opérations budgétaires | Excédent | | | |
| | Déficit | | | |
| Opérations non budgétaires | Excédent | | | |
| | Déficit | | | |
| S/Total | Excédent | | | |
| | Déficit | | | |
| Total | Excédent 189 243 553 | | | 150 256 191 |
| | Déficit | | 38 987 362 | |

PGE_BALU10

Le : 12/02/2026

PPF / Paerie de la Polynésie Française

Organisme : PF Polynésie Française

Exercice : 2025

Ucg : FTA Ucg FTA

Page : 1/3

| BALANCE DES COMPTES AU 31/12/25 | | | | | | | | | | |
|---------------------------------|------------------|--------------------|------------------------|----------|----------------------------|--------------------|--------------------|--------------------|----------|--------------------|
| COMPTE | BALANCE D'ENTREE | | OPERATIONS DE L'ANNEE | | | | | | SOLDE | |
| | Débit | Crédit | Opérations budgétaires | | Opérations non budgétaires | | Total de l' année | | Débit | Crédit |
| | | | Débit | Crédit | Débit | Crédit | Débit | Crédit | | |
| 110 | | 11 666 636 | | | | 177 576 917 | | 177 576 917 | | 189 243 553 |
| 12 | | 177 576 917 | | | 177 576 917 | | 177 576 917 | 0 | 0 | |
| TOTAL Cl. 1 à 3 | 0 | 189 243 553 | 0 | 0 | 177 576 917 | 177 576 917 | 177 576 917 | 177 576 917 | 0 | 189 243 553 |

PPF / Paierie de la Polynésie Française

Organisme : PF Polynésie Française

Exercice : 2025

Ucg : FTA Ucg FTA

Page : 2/3

| BALANCE DES COMPTES AU 31/12/25 | | | | | | | | | | |
|---------------------------------|--------------------|--------------------|------------------------|----------|----------------------------|----------------------|----------------------|----------------------|--------------------|----------|
| COMPTE | BALANCE D'ENTREE | | OPERATIONS DE L'ANNEE | | | | | | SOLDE | |
| | Débit | Crédit | Opérations budgétaires | | Opérations non budgétaires | | Total de l' année | | Débit | Crédit |
| | | | Débit | Crédit | Débit | Crédit | Débit | Crédit | | |
| 4011 | | | | | 1 454 775 000 | 1 454 775 000 | 1 454 775 000 | 1 454 775 000 | 0 | 0 |
| 408 | | 207 375 000 | | | 207 375 000 | | 207 375 000 | | 0 | 0 |
| 4112025 | | | | | 373 853 850 | 373 853 850 | 373 853 850 | 373 853 850 | 0 | 0 |
| 4142500 | | | | | 834 558 788 | 834 558 788 | 834 558 788 | 834 558 788 | 0 | 0 |
| 451011 | 396 618 553 | | | | 1 208 412 638 | 1 454 775 000 | 1 208 412 638 | 1 454 775 000 | 150 256 191 | |
| 47181 | | | | | 834 558 788 | 834 558 788 | 834 558 788 | 834 558 788 | 0 | 0 |
| TOTAL Cl. 4 à 5 | 396 618 553 | 207 375 000 | 0 | 0 | 4 913 534 064 | 4 952 521 426 | 4 913 534 064 | 4 952 521 426 | 150 256 191 | 0 |

PPF / Paerie de la Polynésie Française

Organisme : PF Polynésie Française

Exercice : 2025

Ucg : FTA Ucg FTA

Page : 3/3

| BALANCE DES COMPTES AU 31/12/25 | | | | | | | | | | |
|---------------------------------|--------------------|--------------------|------------------------|----------------------|----------------------------|----------------------|----------------------|----------------------|----------------------|----------------------|
| COMPTE | BALANCE D'ENTREE | | OPERATIONS DE L'ANNEE | | | | | | SOLDE | |
| | Débit | Crédit | Opérations budgétaires | | Opérations non budgétaires | | Total de l' année | | Débit | Crédit |
| | | | Débit | Crédit | Débit | Crédit | Débit | Crédit | | |
| 611 | | | 1 454 775 000 | 207 375 000 | | | 1 454 775 000 | 207 375 000 | 1 247 400 000 | |
| 71387 | | | | 834 558 788 | | | | 834 558 788 | | 834 558 788 |
| 773 | | | | 23 853 850 | | | | 23 853 850 | | 23 853 850 |
| 7788 | | | | 350 000 000 | | | | 350 000 000 | | 350 000 000 |
| TOTAL Cl. 6 à 7 | 0 | 0 | 1 454 775 000 | 1 415 787 638 | 0 | 0 | 1 454 775 000 | 1 415 787 638 | 1 247 400 000 | 1 208 412 638 |
| TOTAL GENERAL | 396 618 553 | 396 618 553 | 1 454 775 000 | 1 415 787 638 | 5 091 110 981 | 5 130 098 343 | 6 545 885 981 | 6 545 885 981 | 1 397 656 191 | 1 397 656 191 |

Paierie de la Polynésie Française : PF 2025 FTA

| ACTIF | Exercice 2025 | | | Exercice 2024 |
|--|---------------|------------------------------|-----|---------------|
| | BRUT | AMORTISSEMENTS PROVISIONS | NET | |
| ACTIF IMMOBILISE | | | | |
| <u>Immobilisations incorporelles</u> | | | | |
| 204% Subventions d'équipement versées | | | | |
| 203%,205,20 Autres immobilisations incorporelles | | | | |
| 232 Immobilisations incorporelles en cours | | | | |
| <u>Immobilisations corporelles</u> | | | | |
| 1) En toute propriété | | | | |
| 211%, 212% Terrains | | | | |
| 213% Constructions | | | | |
| 214%, 2814 Constructions sur sol d'autrui | | | | |
| 2150,2151,21 Réseaux et install.voirie, réseaux divers | | | | |
| 216 Oeuvres d'art | | | | |
| 2157%, 218% Autres immobilisations corporelles | | | | |
| 231%, 238 Immobilisations en cours | | | | |
| Immobilisations affectées à un service non personnalisé | | | | |
| 24% Immob.mises en concession ou à disposition et immob.affectée | | | | |
| 217 2) Reçues au titre d'une mise à disposition | | | | |
| 3) Reçues au titre d'une affectation | | | | |
| 221, 222 Terrains | | | | |
| 223 Constructions | | | | |
| 224 Constructions sur sol d'autrui | | | | |
| 225 Réseaux et install.voirie, réseaux divers | | | | |
| 226 Oeuvres d'art | | | | |
| 227 Autres immobilisations corporelles | | | | |

Paierie de la Polynésie Française : PF 2025 FTA

| ACTIF | Exercice 2025 | | | Exercice 2024 |
|---|---------------|------------------------------|-----|---------------|
| | BRUT | AMORTISSEMENTS PROVISIONS | NET | |
| <u>Immobilisations financières</u> | | | | |
| 261,267% Participations et créances rattachées à des participations | | | | |
| 271, 272 Autres titres immobilisés | | | | |
| 274 Prêts | | | | |
| 275, 276 Autres créances | | | | |
| TOTAL 1 | | | | |
| ACTIF CIRCULANT | | | | |
| <u>Stocks en cours</u> | | | | |
| 31 Production | | | | |
| 32%, 37 Autres stocks | | | | |
| <u>Créances d'exploitation : Clients</u> | | | | |
| 411% Redevables : Produits divers | | | | |
| 412% Redevables : Impôts | | | | |
| 413% Redevables : Douane | | | | |
| 4171 Redevables : Traités reçues Douane | | | | |
| 414%, 415%, 4 Redevables : Autres | | | | |
| 416 Créances irrécouvrables admises par le juge des comptes | | | | |
| <u>Créances d'exploitation : autres</u> | | | | |
| 441%, 44312, Créances sur l'Etat et les collectivités publiques | | | | |
| 4541% Opérations pour le compte de tiers (créances) | | | | |
| 409%, 4287, 4 Autres créances | | | | |

Paierie de la Polynésie Française : PF 2025 FTA

| ACTIF | Exercice 2025 | | | Exercice 2024 |
|---|--------------------|------------------------------|--------------------|--------------------|
| | BRUT | AMORTISSEMENTS PROVISIONS | NET | |
| <u>Créances diverses</u> | | | | |
| 50% Valeurs mobilières de placement Disponibilités | | | | |
| 511% Valeurs à l'encaissement | | | | |
| 451% Compte de liaison avec le budget principal | 150 256 191 | | 150 256 191 | 396 618 553 |
| 5187 Intérêts courus à recevoir | | | | |
| 5193 Lignes de trésorerie | | | | |
| 54% Régies, agents spéciaux, administrateurs de legs | | | | |
| 55% Avances de trésorerie | | | | |
| 486 Charges constatées d'avance | | | | |
| TOTAL 2 | 150 256 191 | | 150 256 191 | 396 618 553 |
| COMPTES DE REGULARISATION | | | | |
| <u>Comptes de régularisation</u> | | | | |
| 481% Charges à répartir sur plusieurs exercices | | | | |
| 169 Primes de remboursement des obligations | | | | |
| 472% Dépenses à classer et à régulariser | | | | |
| 476% Ecart de conversion - Actif | | | | |
| TOTAL 3 | | | | |
| TOTAL GENERAL | 150 256 191 | | 150 256 191 | 396 618 553 |

Paierie de la Polynésie Française : PF 2025 FTA

| PASSIF | Exercice 2025 | Exercice 2024 |
|---|--------------------|--------------------|
| | NET | NET |
| CAPITAUX PROPRES | | |
| <u>FONDS INTERNES</u> | | |
| 1021,1025% Dotations | | |
| 1027 Mise à disposition (chez le bénéficiaire) | | |
| 106% Réserves | | |
| -198 Neutralisation des amortissements | | |
| Report à nouveau | | |
| 110 Report à nouveau - Solde créditeur | 189 243 553 | 11 666 636 |
| 119 Report à nouveau - Solde débiteur | | |
| 12 Résultat de l'exercice | - 38 987 362 | 177 576 917 |
| 131%,-139% Subventions transférables | | |
| 192 Différences sur réalisations d'immobilisations | | |
| 193 Autres différences-Apurement au 01/01/2007 | | |
| <u>AUTRES FONDS</u> | | |
| 132 Subventions non transférables | | |
| 229 Droits de l'affectant | | |
| TOTAL 1 | 150 256 191 | 189 243 553 |
| PROVISIONS | | |
| 151% Provisions pour risques | | |
| 155 Provisions pour remboursement des emprunts obligataires | | |
| 156 Provisions pour charges à venir | | |
| 158 Provisions pour charges | | |
| TOTAL 2 | | |

Paierie de la Polynésie Française : PF 2025 FTA

| PASSIF | Exercice 2025 | Exercice 2024 |
|--|---------------|---------------|
| | NET | NET |
| DETTES | | |
| <u>Dettes Financières</u> | | |
| 163 Emprunts obligataires | | |
| 164%, 168% Autres emprunts | | |
| 165 Dépôts et cautionnements reçus | | |
| 5186,5191,51 Crédits de trésorerie | | |
| <u>Dettes diverses</u> | | |
| 401%,408 Fournisseurs et comptes rattachés | | 207 375 000 |
| 421%,427,42 Dettes fiscales et sociales | | |
| 44321 Dettes envers les collectivités publiques (opérations particulière | | |
| 444 Opérations p/c de la Communauté Européenne | | |
| 4542% Opérations pour le compte de tiers (dettes) | | |
| 19,461,463% Autres dettes | | |
| 69,279,404% Fournisseurs d'immobilisations | | |
| 513% Ordres de paiement | | |
| 487 Produits constatés d'avance | | |
| <u>Comptes de liaison avec les Comptes Spéciaux</u> | | |
| <u>Comptes de liaison avec les receveurs particuliers</u> | | |
| 4571 Receveur des Impôts | | |
| 4572 Receveur-Conservateur des Hypothèques | | |
| <u>Opérations p/c.divers organismes et collectivités</u> | | |
| 4671% Impôts - Communes de la réunion comptable de la TIVAA | | |
| 4672% Impôts - Communes de la réunion comptable de la TISLV | | |

Paierie de la Polynésie Française : PF 2025 FTA

| PASSIF | Exercice 2025 | Exercice 2024 |
|--|--------------------|--------------------|
| | NET | NET |
| <u>Opérations p/c.divers organismes et collectivités</u> | | |
| 4673% Impôts - Autres bénéficiaires | | |
| 4674% Douane - Etablissements publics gérés par la TREP | | |
| 4675% Douane - Autres bénéficiaires | | |
| TOTAL 3 | | 207 375 000 |
| COMPTES DE REGULARISATION | | |
| 473 Dépenses à l'étranger en instance de règlement | | |
| 471%, 478% Recettes à classer ou à régulariser | | |
| 477% Ecart de conversion Passif | | |
| TOTAL 4 | | |
| TOTAL GENERAL | 150 256 191 | 396 618 553 |

Paierie de la Polynésie Française : PF 2025 FTA

| POSTES | MONTANTS | |
|---|----------------------|----------------------|
| | Exercice 2025 | Exercice 2024 |
| PRODUITS COURANTS NON FINANCIERS | | |
| <u>Impôts et taxes</u> | | |
| Imp. et taxes indirects 71%-719% | 834 558 788 | 817 250 312 |
| Imp. et taxes directs 731%-739% | | |
| Autres imp. et taxes 73% sauf 731% | | |
| <u>Production</u> | | |
| Prod. des services, du domaine et ventes div. 70% - 709% | | |
| Travaux en régie 72% | | |
| <u>Reprises sur amortissements et provisions</u> | | |
| Reprises sur amort. 781% | | |
| <u>Transferts de charges</u> | | |
| Transfert de charges 791 | | |
| <u>Autres produits</u> | | |
| Autres produits 75% | | |
| <u>Dotations et subventions</u> | | |
| Dot. Etat ou Polyn.Franç. 7411, 7412, 7413 - 749 | | |
| Sub & participations 747% | | |
| TOTAL 1 | 834 558 788 | 817 250 312 |
| CHARGES COURANTES NON FINANCIERES | | |
| <u>Traitements et salaires</u> | | |
| Traitements et salaires (641%-6419), (6481-6489) | | |
| <u>Charges sociales</u> | | |
| Charges sociales (645%-6459),(647%-6479) | | |
| <u>Achats et charges externes</u> | | |
| Achats et Charges ext. 601,602%,603%,606%,607,-609%,61%-619%,62%-629% | 1 247 400 000 | 1 244 250 000 |
| <u>Impôts, taxes et versements assimilés</u> | | |
| Impôts, taxes (63% - 6359) | | |
| <u>Dotations aux amortissements</u> | | |
| Sur Immobilisations 6811 | | |
| Sur charges à répartir 6812 | | |
| <u>Dotations aux provisions</u> | | |
| Provisions 6815, 6817 | | |
| <u>Autres charges</u> | | |
| Autres charges (651%-6519), (652%-6529),(653%-6539),654%,(658%-65869) | | |
| <u>Participations et interventions</u> | | |
| Contrib. obligatoires 655% | | |
| Participations 656% | | |
| Subventions (657%-65739-65749) | | |
| TOTAL 2 | 1 247 400 000 | 1 244 250 000 |
| A - RESULTAT COURANT NON FINANCIER (1-2) | - 412 841 212 | - 426 999 688 |
| PRODUITS COURANTS FINANCIERS | | |
| <u>Valeurs mobilières et créances de l'actif immobilisé</u> | | |
| Valeurs mobilières et créances de l'actif immobilisé 761%,762% | | |
| <u>Autres Intérêts et produits assimilés</u> | | |
| Autres Intérêts et produits assimilés 763, 764, 768, (-769) | | |

Paierie de la Polynésie Française : PF 2025 FTA

| POSTES | MONTANTS | |
|--|----------------------|----------------------|
| | Exercice 2025 | Exercice 2024 |
| <u>Gains de change</u> | | |
| Gains de change 766 | | |
| <u>Produit net sur cessions de valeurs mobilières de placement</u> | | |
| Produit net sur cessions de valeurs mobilières de placement 767 | | |
| <u>Reprises sur provisions</u> | | |
| Reprises sur provisions 786% | | |
| <u>Transferts de charges</u> | | |
| Transferts de charges 796 | | |
| TOTAL 3 | | |
| CHARGES COURANTES FINANCIERES | | |
| <u>Intérêts et charges assimilées</u> | | |
| Intérêts et charges 661%, 668 | | |
| <u>Pertes de change</u> | | |
| Pertes de change 666 | | |
| <u>Charges nettes sur cessions de valeurs mobilières de placement</u> | | |
| Charges nettes sur cessions de valeurs mobilières de placement 667 | | |
| <u>Dotations aux amortissements et provisions</u> | | |
| Dotations aux amortissements et provisions 686% | | |
| TOTAL 4 | | |
| B - RESULTAT COURANT FINANCIER (3-4) | | |
| A + B - RESULTAT COURANT | - 412 841 212 | - 426 999 688 |
| PRODUITS EXCEPTIONNELS | | |
| <u>Sur opérations de gestion</u> | | |
| Subvention 774 | | |
| Autres opérations 771%, 772, 773 | 23 853 850 | 20 576 605 |
| <u>Sur opérations en capital</u> | | |
| Produits des cessions d'immobilisations 775 | | |
| Différences sur réalisations (négatives) reprises au compte de résultat 7761 | | |
| Neutralisation des amortissements 7768 | | |
| Autres opérations 777, 778% | 350 000 000 | 584 000 000 |
| <u>Reprises sur provisions</u> | | |
| Reprises sur provisions 787 | | |
| <u>Transfert de charges</u> | | |
| Transfert de charges 797 | | |
| TOTAL 5 | 373 853 850 | 604 576 605 |
| CHARGES EXCEPTIONNELLES | | |
| <u>Sur opérations de gestion</u> | | |
| Subventions 674%, (-6749) | | |
| Autres opérations 671%, 672, 673 | | |
| <u>Sur opérations en capital</u> | | |
| Valeur comptable des immobilisations cédées 675 | | |
| Différences sur réalisations (positives) transférées à l'investissement 6761 | | |
| Autres opérations 678 | | |

Paierie de la Polynésie Française : PF 2025 FTA

| POSTES | MONTANTS | |
|---|----------------------|----------------------|
| | Exercice 2025 | Exercice 2024 |
| <u>Dotations aux amortissements et provisions</u> | | |
| Dotations aux amortissements et provisions 687 | | |
| TOTAL 6 | | |
| C1 - RESULTAT EXCEPTIONNEL COMPTABLE (V - VI - 776 + 676) | 373 853 850 | 604 576 605 |
| C2 - RESULTAT EXCEPTIONNEL BUDGETAIRE (V - VI) | 373 853 850 | 604 576 605 |
| Total des produits hors neutralisation (I+III+V - 776) | 1 208 412 638 | 1 421 826 917 |
| Total des charges hors neutralisation (II+IV+VI - 676) | 1 247 400 000 | 1 244 250 000 |
| RESULTAT COMPTABLE hors neutralisation (A+B+C1) | - 38 987 362 | 177 576 917 |
| Neutralisation budgétaire des plus et moins values (7761 - 6761) | | |
| Neutralisation budgétaire d'amortissements (7768) | | |
| RESULTAT DE L'EXERCICE (A + B + C2) | - 38 987 362 | 177 576 917 |

**ETAT COMPARATIF DES RECETTES EN INVESTISSEMENT ENTRE
L'ORDONNATEUR ET LE PAYEUR**

| Imputation Programme / Article/Sous-Article | RECETTES | | | | |
|--|----------------------|--------------|--------------------|-----------------|--------------------------------|
| | Ordonnateur (1) | PAR (2) | RNA (PCA) (3) | Trésor (4) | Ecart (5 = 1 + 2 - 3 - 4) |
| TOTAL GENERAL Hors dna/rna (1 - 3) | | 0 | | | |

**ETAT COMPARATIF DES DEPENSES EN INVESTISSEMENT ENTRE
L'ORDONNATEUR ET LE PAYEUR**

| Imputation Programme / Article/Sous-Article | DEPENSES | | | | |
|--|----------------------|--------------|--------------------|-----------------|--------------------------------|
| | Ordonnateur (1) | CAP (2) | DNA (CCA) (3) | Trésor (4) | Ecart (5 = 1 + 2 - 3 - 4) |
| TOTAL GENERAL Hors dna/rna (1 - 3) | | 0 | | | |

**ETAT COMPARATIF DES DEPENSES EN FONCTIONNEMENT ENTRE
L'ORDONNATEUR ET LE PAYEUR**

| Imputation Programme / Article/Sous-Article | DEPENSES | | | | |
|--|----------------------|--------------------|--------------------|----------------------|--------------------------------|
| | Ordonnateur (1) | CAP (2) | DNA (CCA) (3) | Trésor (4) | Ecart (5 = 1 + 2 - 3 - 4) |
| 97503 / 611 / | 1 247 400 000 | 207 375 000 | 0 | 1 454 775 000 | 0 |
| Total Article 611 | 1 247 400 000 | 207 375 000 | 0 | 1 454 775 000 | 0 |
| 97503 | 1 247 400 000 | 207 375 000 | 0 | 1 454 775 000 | 0 |
| TOTAL MISSION 975 | 1 247 400 000 | 207 375 000 | 0 | 1 454 775 000 | 0 |
| TOTAL GENERAL | 1 247 400 000 | 207 375 000 | 0 | 1 454 775 000 | 0 |
| Hors dna/rna (1 - 3) | 1 247 400 000 | | | | |

**ETAT COMPARATIF DES RECETTES EN FONCTIONNEMENT ENTRE
L'ORDONNATEUR ET LE PAYEUR**

| Imputation Programme / Article/Sous-Article | RECETTES | | | | |
|--|----------------------|--------------|--------------------|----------------------|--------------------------------|
| | Ordonnateur (1) | PAR (2) | RNA (PCA) (3) | Trésor (4) | Ecart (5 = 1 + 2 - 3 - 4) |
| 97503 / 773 / | 23 853 850 | 0 | 0 | 23 853 850 | 0 |
| Total Article 773 | 23 853 850 | 0 | 0 | 23 853 850 | 0 |
| 97503 / 7788 / | 350 000 000 | 0 | 0 | 350 000 000 | 0 |
| Total Article 7788 | 350 000 000 | 0 | 0 | 350 000 000 | 0 |
| 97503 | 373 853 850 | 0 | 0 | 373 853 850 | 0 |
| TOTAL MISSION 975 | 373 853 850 | 0 | 0 | 373 853 850 | 0 |
| 99001 / 71387 / | 834 558 788 | 0 | 0 | 834 558 788 | 0 |
| Total Article 71387 | 834 558 788 | 0 | 0 | 834 558 788 | 0 |
| 99001 | 834 558 788 | 0 | 0 | 834 558 788 | 0 |
| TOTAL MISSION 990 | 834 558 788 | 0 | 0 | 834 558 788 | 0 |
| TOTAL GENERAL | 1 208 412 638 | 0 | 0 | 1 208 412 638 | 0 |
| Hors dna/rna (1 - 3) | 1 208 412 638 | | | | |


VALEURS INACTIVES

PF Polynésie Française

EXERCICE 2025

| DESIGNATION DES COMPTES | | DEBIT | | | CREDIT | | | SOLDE | |
|-------------------------|----------|------------------|----------------|-------|------------------|----------------|-------|-------|---------|
| COMPTE | INTITULE | Balance d'entrée | Année en cours | TOTAL | Balance d'entrée | Année en cours | TOTAL | Débit | Crédité |

NEANT



JOURNAL OFFICIEL DE LA POLYNÉSIE FRANÇAISE
TE VE'A A TE HAU NŌ PŌRĪNETIA FARĀNI

Texte 5/6, Page 1/2

ACTES DES INSTITUTIONS DE LA POLYNÉSIE FRANÇAISE**ACTES DE L'ASSEMBLÉE DE LA POLYNÉSIE FRANÇAISE****Délibérations de l'Assemblée de la Polynésie française ou de la commission permanente****Délibération n° 2025-64 APF du 26 juin 2025 de reprise et d'affectation du résultat cumulé de la section de fonctionnement des comptes d'affectation spéciale pour l'année 2024**

NOR : DBFZ5201200DL-8

L'Assemblée de la Polynésie française,

Vu la loi organique n° 2004-192 du 27 février 2004 modifiée portant statut d'autonomie de la Polynésie française, ensemble la loi n° 2004-193 du 27 février 2004 modifiée complétant le statut d'autonomie de la Polynésie française ;

Vu le code des finances publiques de la Polynésie française et notamment son livre Ier ;

Vu la délibération n° 2023-67 APF du 14 décembre 2023 modifiée relative aux budgets des comptes d'affectation spéciale pour l'année 2024 ;

Vu la délibération n° 2025-63 du 26 juin 2025 de règlement des comptes d'affectation spéciale pour l'année 2024 ;

Vu l'arrêté n° 789 CM du 11 juin 2025 soumettant un projet de délibération à l'Assemblée de la Polynésie française ;

Vu la lettre n° 1025/2025/APF/SG du 12 juin 2025 portant convocation en séance des représentants à l'Assemblée de la Polynésie française ;

Vu le rapport n° 70-2025 du 19 juin 2025 de la commission de l'économie, des finances et du budget ;

Dans sa séance du 26 juin 2025,

Arrête :

Article 1er. — FRPH

Le résultat cumulé définitif de la section de fonctionnement du fonds de régulation des prix des hydrocarbures, d'un montant de 1 468 256 252 F CFP, est affecté en excédent de fonctionnement reporté sur la ligne budgétaire 002 résultat de fonctionnement reporté (recette de fonctionnement).

Art. 2. — FPPH

Le résultat cumulé définitif de la section de fonctionnement du fonds de péréquation des prix des hydrocarbures, d'un montant de 294 515 431 F CFP, est affecté en excédent de fonctionnement reporté sur la ligne budgétaire 002 résultat de fonctionnement reporté (recette de fonctionnement).

Art. 3. — FIPTH

Le résultat cumulé définitif de la section de fonctionnement du fonds pour l'insertion professionnelle des travailleurs handicapés, d'un montant de 532 880 315 F CFP, est affecté en excédent de fonctionnement reporté sur la ligne budgétaire 002 résultat de fonctionnement reporté (recette de fonctionnement).

Art. 4. — FDTC

Le résultat cumulé définitif de la section de fonctionnement du fonds pour le développement du tourisme de croisière, d'un montant de 161 684 024 F CFP, est affecté en excédent de fonctionnement reporté sur la ligne budgétaire 002 résultat de fonctionnement reporté (recette de fonctionnement).

Art. 5. — FIGD

Le résultat cumulé définitif de la section de fonctionnement du fonds de l'investissement et de garantie de la dette, d'un montant de 6 947 173 068 F CFP, est affecté en excédent de fonctionnement reporté sur la ligne budgétaire 002 résultat de fonctionnement reporté (recette de fonctionnement).

Art. 6. — FPSS

Le résultat cumulé définitif de la section de fonctionnement du fonds de prévention sanitaire et sociale, d'un montant de 1 394 434 128 F CFP, est affecté en excédent de fonctionnement reporté sur la ligne budgétaire 002 résultat de fonctionnement reporté (recette de fonctionnement).

Art. 7. — FSDE

Le résultat cumulé définitif de la section de fonctionnement du fonds de solidarité dans le domaine de l'électricité, d'un montant de 2 066 999 191 F CFP, est affecté en excédent de fonctionnement reporté sur la ligne budgétaire 002 résultat de fonctionnement reporté (recette de fonctionnement).

Art. 8. — FCTAI

Le résultat cumulé définitif de la section de fonctionnement du fonds de continuité territoriale aérienne interinsulaire, d'un montant de 189 243 553 F CFP, est affecté en excédent de fonctionnement reporté sur la ligne budgétaire 002 résultat de fonctionnement reporté (recette de fonctionnement).

Art. 9. — FPSU

Le résultat cumulé définitif de la section de fonctionnement du fonds de la protection sociale universelle, d'un montant de 5 490 309 490 F CFP, est affecté en excédent de fonctionnement reporté sur la ligne budgétaire 002 résultat de fonctionnement reporté (recette de fonctionnement).

Art. 10

Le Président de la Polynésie française est chargé de l'exécution de la présente délibération qui sera publiée au *Journal officiel* de la Polynésie française.

La secrétaire,
Odette HOMAI

Le président,
Antony GÉROS

Le comptable soussigné affirme véritable, sous les peines de droit, le présent compte.

Le comptable affirme en outre, et sous les mêmes peines, que les recettes et les dépenses portées dans ce compte sont, sans exception, toutes celles qui ont été faites pour le FOND CONTINUITÉ TERRITORIALE AÉRIEN INTERINSULAIRE DE LA POLYNÉSIE FRANÇAISE pendant l'année 2025 et qu'il n'en existe aucun autre à sa connaissance.

Pour l'Administrateur Général
des Finances Publiques
La responsable de la mission spécialisée
pilote et accompagnement du changement

Inspectrice divisionnaire
des Finances Publiques
Anne-Sophie L'OCQUEGNIES-GOUPIL

A Papeete le 02 avril 2026

Le Payeur de la Polynésie Française


Le Payeur
de la Polynésie Française
Fabien HAXAIRE

Vu et vérifié par le Comptable centralisateur qui déclare que le présent compte est exact en ses résultats et que le solde du compte 515 "Compte au Trésor" est conforme au solde dans ses écritures.

A Papeete le

L'Administrateur Général des Finances Publiques

Vu par le Président de la Polynésie Française, Ordonnateur, qui certifie que le présent compte, dont le montant des titres à recouvrer et des mandats émis est conforme aux écritures de sa comptabilité administrative, a été voté le par l'organe délibérant.

A Papeete le

Vu et mis en état d'examen par le Comptable centralisateur. Fiche d'observation jointe (1).

A Papeete le

L'Administrateur Général des Finances Publiques

(1) Mention à rayer éventuellement

F.P.S.U

COMPTES SPECIAUX

COMPTE DE LA GESTION 2025

Présenté à la Chambre Territoriale des Comptes
par les comptables ayant exercé au cours de la gestion :

Monsieur Fabien HAXAIRE du 1^{er} janvier au 31 décembre 2025

COMPTE DE GESTION - EXERCICE 2025

OPERATIONS INTERNES (à l'initiative du comptable)

| Sous-Chapitre | Article | Opé Int Débit | Opé Int Crédit |
|-----------------------|---------|----------------------|----------------------|
| | 110 | 1 551 905 378 | |
| | 12 | | 1 551 905 378 |
| Sous-Total | | 1 551 905 378 | 1 551 905 378 |
| TOTAL | | 1 551 905 378 | 1 551 905 378 |
| RECAPITULATIF | | | |
| Investissement | | | |
| CI.110 | | 1 551 905 378 | |
| CI.12 | | | 1 551 905 378 |
| CI.15 | | | |
| CI.29 | | | |
| CI.4 | | | |
| CI.5 | | | |

COMPTE DE GESTION - EXERCICE 2025

EXECUTION BUDGETAIRE FONCTIONNEMENT

| DEPENSES | | | | | RECETTES | | | | |
|----------------------|---------|------------------------------|-----------------|------------------------------|---------------------------|---------------------------|----------------|-----------------------------|---------------------------|
| Imputations | | Autorisations budgétaires | Mandats Emis | Réductions et annulations | DEPENSES (montant net) | Prévisions budgétaires | Titres émis | Réduction et annulations | Recettes (montant net) |
| S-Chapitre | Article | | | | | | | | |
| TOTAL CHAPITRE : 002 | | | | | | 5 490 309 490 | | | |
| Imputations | | Autorisations budgétaires | Mandats Emis | Réductions et annulations | DEPENSES (montant net) | Prévisions budgétaires | Titres émis | Réduction et annulations | Recettes (montant net) |
| S-Chapitre | Article | | | | | | | | |
| 96701 | 657331C | | 4 940 676 600 | | 4 940 676 600 | | | | |
| TOTAL CHAPITRE : 967 | | 4 940 676 600 | 4 940 676 600 | | 4 940 676 600 | | | | |
| Imputations | | Autorisations budgétaires | Mandats Emis | Réductions et annulations | DEPENSES (montant net) | Prévisions budgétaires | Titres émis | Réduction et annulations | Recettes (montant net) |
| S-Chapitre | Article | | | | | | | | |
| 97102 | 657331A | | 796 954 200 | | 796 954 200 | | | | |
| 97102 | 657331B | | 35 037 369 200 | | 35 037 369 200 | | | | |
| TOTAL CHAPITRE : 971 | | 35 834 323 400 | 35 834 323 400 | | 35 834 323 400 | | | | |

COMPTE DE GESTION - EXERCICE 2025

EXECUTION BUDGETAIRE FONCTIONNEMENT

| DEPENSES | | | | | RECETTES | | | | |
|----------------------|---------|------------------------------|-----------------|------------------------------|---------------------------|---------------------------|----------------|-----------------------------|---------------------------|
| Imputations | | Autorisations budgétaires | Mandats Emis | Réductions et annulations | DEPENSES (montant net) | Prévisions budgétaires | Titres émis | Réduction et annulations | Recettes (montant net) |
| S-Chapitre | Article | | | | | | | | |
| 99001 | 673 | | 37 936 311 | | 37 936 311 | | | | |
| 99001 | 71222 | | | | | 578 448 175 | 1 171 546 | | 577 276 629 |
| 99001 | 71232 | | | | | 5 246 580 834 | | | 5 246 580 834 |
| 99001 | 71241 | | | | | 660 406 204 | 6 541 467 | | 653 864 737 |
| 99001 | 71286 | | | | | 1 752 970 913 | 7 619 352 | | 1 745 351 561 |
| 99001 | 71287 | | | | | 1 089 695 490 | | | 1 089 695 490 |
| 99001 | 71311 | | | | | 550 794 903 | 391 552 | | 550 403 351 |
| 99001 | 71321 | | | | | 967 135 411 | | | 967 135 411 |
| 99001 | 71331 | | | | | 13 547 423 | 1 780 552 | | 11 766 871 |
| 99001 | 71332 | | | | | 95 600 352 | 157 822 | | 95 442 530 |
| 99002 | 673 | | 10 920 922 | | 10 920 922 | | | | |
| 99002 | 73127 | | | | | 65 464 650 | | | 65 464 650 |
| 99002 | 731281 | | | | | 20 008 934 116 | 4 272 370 | | 20 004 661 746 |
| 99002 | 731282 | | | | | 2 286 222 074 | | | 2 286 222 074 |
| 99002 | 731283 | | | | | 1 877 030 800 | | | 1 877 030 800 |
| 99002 | 731284 | | | | | 935 361 813 | | | 935 361 813 |
| 99002 | 731285 | | | | | 157 023 945 | | | 157 023 945 |
| TOTAL CHAPITRE : 990 | | 70 100 000 | 48 857 233 | | 48 857 233 | 35 305 000 000 | 36 285 217 103 | 21 934 661 | 36 263 282 442 |

| Imputations | | Autorisations budgétaires | Mandats Emis | Réductions et annulations | DEPENSES (montant net) | Prévisions budgétaires | Titres émis | Réduction et annulations | Recettes (montant net) |
|----------------------|---------|------------------------------|-----------------|------------------------------|---------------------------|---------------------------|----------------|-----------------------------|---------------------------|
| S-Chapitre | Article | | | | | | | | |
| 99103 | 7788 | | | | | | 2 676 000 000 | | 2 676 000 000 |
| TOTAL CHAPITRE : 991 | | 2 626 209 490 | | | | 2 676 000 000 | 2 676 000 000 | | 2 676 000 000 |

TOTAL SECTION FONCTIONNEMENT

| DEPENSES | | | | RECETTES | | | | Déficit | Excédent |
|------------------------------|-----------------|------------------------------|---------------------------|---------------------------|----------------|-----------------------------|---------------------------|---------------|----------|
| Autorisations budgétaires | Mandats Emis | Réductions et annulations | DEPENSES (montant net) | Prévisions budgétaires | Titres émis | Réduction et annulations | Recettes (montant net) | | |
| 43 471 309 490 | 40 823 857 233 | | 40 823 857 233 | 43 471 309 490 | 38 961 217 103 | 21 934 661 | 38 939 282 442 | 1 884 574 791 | |

COMPTE DE GESTION - EXERCICE 2025

| | Autorisations budgétaires | Mandats Emis | Réductions et annulations | DEPENSES (montant net) | Opé.internes Débit | | |
|--------------|------------------------------|-----------------|------------------------------|---------------------------|------------------------|---------------|----------|
| TOTAL BUDGET | 43 471 309 490 | 40 823 857 233 | | 40 823 857 233 | | | |
| | Prévisions budgétaires | Titres Emis | Réductions et annulations | RECETTES (montant net) | Opé.internes Crédit | Déficit | Excédent |
| TOTAL BUDGET | 43 471 309 490 | 38 961 217 103 | 21 934 661 | 38 939 282 442 | | 1 884 574 791 | |

LE PAYEUR DE LA POLYNESIE FRANCAISE



Le Payeur
de la Polynésie Française
Fabien HAXAIRE

Polynésie Française

Ucg FPSU

RESULTATS CUMULES Exercice 2025

| SUBDIVISION BUDGETAIRE | Résultats à la clôture de l'exercice précédent | Partie affectée à l'investissement | Résultats de l'exercice courant | Résultats cumulés |
|-------------------------------|---|---|--|--------------------------|
| FONCTIONNEMENT | | | | |
| Opérations budgétaires | Excédent | 5 490 309 490 | | 3 605 734 699 |
| | Déficit | | 1 884 574 791 | |
| Opérations non budgétaires | Excédent | | | |
| | Déficit | | | |
| S/Total | Excédent | 5 490 309 490 | | 3 605 734 699 |
| | Déficit | | 1 884 574 791 | |
| INVESTISSEMENT | | | | |
| Opérations budgétaires | Excédent | | | |
| | Déficit | | | |
| Opérations non budgétaires | Excédent | | | |
| | Déficit | | | |
| S/Total | Excédent | | | |
| | Déficit | | | |
| Total | Excédent | 5 490 309 490 | | 3 605 734 699 |
| | Déficit | | 1 884 574 791 | |

PGE_BALU10

Le : 16/02/2026

PPF / Paerie de la Polynésie Française

Organisme : PF Polynésie Française

Exercice : 2025

Ucg : FPU Ucg FPSU

Page : 1/3

| BALANCE DES COMPTES AU 31/12/25 | | | | | | | | | | |
|---------------------------------|----------------------|----------------------|------------------------|----------|----------------------------|----------------------|----------------------|----------|----------------------|--------|
| COMPTE | BALANCE D'ENTREE | | OPERATIONS DE L'ANNEE | | | | | | SOLDE | |
| | Débit | Crédit | Opérations budgétaires | | Opérations non budgétaires | | Total de l' année | | Débit | Crédit |
| | | | Débit | Crédit | Débit | Crédit | Débit | Crédit | | |
| 110 | | 7 042 214 868 | | | 1 551 905 378 | | 1 551 905 378 | | 5 490 309 490 | |
| 12 | 1 551 905 378 | | | | | 1 551 905 378 | 1 551 905 378 | 0 | 0 | |
| TOTAL Cl. 1 à 3 | 1 551 905 378 | 7 042 214 868 | 0 | 0 | 1 551 905 378 | 1 551 905 378 | 1 551 905 378 | 0 | 5 490 309 490 | |

PPF / Paierie de la Polynésie Française

Organisme : PF Polynésie Française

Exercice : 2025

Ucg : FPU Ucg FPSU

Page : 2/3

| BALANCE DES COMPTES AU 31/12/25 | | | | | | | | | | |
|---------------------------------|----------------------|----------------------|------------------------|----------|----------------------------|------------------------|------------------------|------------------------|----------------------|--------------------|
| COMPTE | BALANCE D'ENTREE | | OPERATIONS DE L'ANNEE | | | | | | SOLDE | |
| | Débit | Crédit | Opérations budgétaires | | Opérations non budgétaires | | Total de l'année | | Débit | Crédit |
| | | | Débit | Crédit | Débit | Crédit | Débit | Crédit | | |
| 4011 | | | | | 40 823 630 505 | 40 823 630 505 | 40 823 630 505 | 40 823 630 505 | 0 | 0 |
| 4112025 | | | | | 2 676 000 000 | 2 676 000 000 | 2 676 000 000 | 2 676 000 000 | 0 | 0 |
| 4122400 | | 376 839 684 | | | 584 655 424 | 173 713 719 | 584 655 424 | 173 713 719 | 34 102 021 | |
| 4122500 | | | | | 5 799 850 789 | 5 635 013 871 | 5 799 850 789 | 5 635 013 871 | 164 836 918 | |
| 4132201 | 135 438 900 | | | | | 790 357 | | 790 357 | 134 648 543 | |
| 4132301 | 523 724 721 | | | | | 4 161 416 | | 4 161 416 | 519 563 305 | |
| 4132401 | 1 800 142 318 | | | | | 1 796 377 361 | | 1 796 377 361 | 3 764 957 | |
| 4132501 | | | | | 9 893 766 446 | 7 775 306 693 | 9 893 766 446 | 7 775 306 693 | 2 118 459 753 | |
| 4132502 | | | | | 16 408 693 | 16 408 693 | 16 408 693 | 16 408 693 | 0 | 0 |
| 4142400 | | 1 260 923 145 | | | 1 947 945 917 | 23 875 372 | 1 947 945 917 | 23 875 372 | 663 147 400 | |
| 4142408 | 2 358 887 622 | | | | | 2 358 887 622 | | 2 358 887 622 | 0 | 0 |
| 4142500 | | | | | 21 071 669 879 | 20 920 368 122 | 21 071 669 879 | 20 920 368 122 | 151 301 757 | |
| 451014 | 2 385 563 715 | | | | 38 882 867 293 | 40 885 991 239 | 38 882 867 293 | 40 885 991 239 | 382 439 769 | |
| 4661 | 32 653 | | | | | 32 653 | | 32 653 | 0 | 0 |
| 4663 | | 71 723 500 | | | 71 723 500 | 1 109 509 | 71 723 500 | 1 109 509 | | 1 109 509 |
| 47181 | | | | | 25 695 541 344 | 26 260 961 559 | 25 695 541 344 | 26 260 961 559 | | 565 420 215 |
| 47183 | | 3 994 110 | | | 3 785 922 861 | 3 781 928 751 | 3 785 922 861 | 3 781 928 751 | 0 | 0 |
| TOTAL Cl. 4 à 5 | 7 203 789 929 | 1 713 480 439 | 0 | 0 | 151 249 982 651 | 153 134 557 442 | 151 249 982 651 | 153 134 557 442 | 4 172 264 423 | 566 529 724 |

PPF / Paierie de la Polynésie Française

Organisme : PF Polynésie Française

Exercice : 2025

Ucg : FPU Ucg FPSU

| BALANCE DES COMPTES AU 31/12/25 | | | | | | | | | | |
|---------------------------------|----------------------|----------------------|------------------------|-----------------------|----------------------------|------------------------|------------------------|------------------------|-----------------------|-----------------------|
| COMPTE | BALANCE D'ENTREE | | OPERATIONS DE L'ANNEE | | | | | | SOLDE | |
| | Débit | Crédit | Opérations budgétaires | | Opérations non budgétaires | | Total de l'année | | Débit | Crédit |
| | | | Débit | Crédit | Débit | Crédit | Débit | Crédit | | |
| 657331A | | | 796 954 200 | | | | | 796 954 200 | | 796 954 200 |
| 657331B | | | 35 037 369 200 | | | | | 35 037 369 200 | | 35 037 369 200 |
| 657331C | | | 4 940 676 600 | | | | | 4 940 676 600 | | 4 940 676 600 |
| 673 | | | 48 857 233 | | | | | 48 857 233 | | 48 857 233 |
| 71222 | | | 1 171 546 | 578 448 175 | | | | 1 171 546 | 578 448 175 | 577 276 629 |
| 71232 | | | | 5 246 580 834 | | | | | 5 246 580 834 | 5 246 580 834 |
| 71241 | | | 6 541 467 | 660 406 204 | | | | 6 541 467 | 660 406 204 | 653 864 737 |
| 71286 | | | 7 619 352 | 1 752 970 913 | | | | 7 619 352 | 1 752 970 913 | 1 745 351 561 |
| 71287 | | | | 1 089 695 490 | | | | | 1 089 695 490 | 1 089 695 490 |
| 71311 | | | 391 552 | 550 794 903 | | | | 391 552 | 550 794 903 | 550 403 351 |
| 71321 | | | | 967 135 411 | | | | | 967 135 411 | 967 135 411 |
| 71331 | | | 1 780 552 | 13 547 423 | | | | 1 780 552 | 13 547 423 | 11 766 871 |
| 71332 | | | 157 822 | 95 600 352 | | | | 157 822 | 95 600 352 | 95 442 530 |
| 73127 | | | | 65 464 650 | | | | | 65 464 650 | 65 464 650 |
| 731281 | | | 4 272 370 | 20 008 934 116 | | | | 4 272 370 | 20 008 934 116 | 20 004 661 746 |
| 731282 | | | | 2 286 222 074 | | | | | 2 286 222 074 | 2 286 222 074 |
| 731283 | | | | 1 877 030 800 | | | | | 1 877 030 800 | 1 877 030 800 |
| 731284 | | | | 935 361 813 | | | | | 935 361 813 | 935 361 813 |
| 731285 | | | | 157 023 945 | | | | | 157 023 945 | 157 023 945 |
| 7788 | | | | 2 676 000 000 | | | | | 2 676 000 000 | 2 676 000 000 |
| TOTAL Cl. 6 à 7 | 0 | 0 | 40 845 791 894 | 38 961 217 103 | 0 | 0 | 40 845 791 894 | 38 961 217 103 | 40 823 857 233 | 38 939 282 442 |
| TOTAL GENERAL | 8 755 695 307 | 8 755 695 307 | 40 845 791 894 | 38 961 217 103 | 152 801 888 029 | 154 686 462 820 | 193 647 679 923 | 193 647 679 923 | 44 996 121 656 | 44 996 121 656 |

Paierie de la Polynésie Française : PF 2025 FPU

| ACTIF | Exercice 2025 | | | Exercice 2024 |
|--|---------------|------------------------------|-----|---------------|
| | BRUT | AMORTISSEMENTS PROVISIONS | NET | |
| ACTIF IMMOBILISE | | | | |
| <u>Immobilisations incorporelles</u> | | | | |
| 204% Subventions d'équipement versées | | | | |
| 203%,205,20 Autres immobilisations incorporelles | | | | |
| 232 Immobilisations incorporelles en cours | | | | |
| <u>Immobilisations corporelles</u> | | | | |
| 1) En toute propriété | | | | |
| 211%, 212% Terrains | | | | |
| 213% Constructions | | | | |
| 214%, 2814 Constructions sur sol d'autrui | | | | |
| 2150,2151,21 Réseaux et install.voirie, réseaux divers | | | | |
| 216 Oeuvres d'art | | | | |
| 2157%, 218% Autres immobilisations corporelles | | | | |
| 231%, 238 Immobilisations en cours | | | | |
| Immobilisations affectées à un service non personnalisé | | | | |
| 24% Immob.mises en concession ou à disposition et immob.affectée | | | | |
| 217 2) Reçues au titre d'une mise à disposition | | | | |
| 3) Reçues au titre d'une affectation | | | | |
| 221, 222 Terrains | | | | |
| 223 Constructions | | | | |
| 224 Constructions sur sol d'autrui | | | | |
| 225 Réseaux et install.voirie, réseaux divers | | | | |
| 226 Oeuvres d'art | | | | |
| 227 Autres immobilisations corporelles | | | | |

Paierie de la Polynésie Française : PF 2025 FPU

| ACTIF | Exercice 2025 | | | Exercice 2024 |
|---|---------------|------------------------------|---------------|---------------|
| | BRUT | AMORTISSEMENTS PROVISIONS | NET | |
| <u>Immobilisations financières</u> | | | | |
| 261,267% Participations et créances rattachées à des participations | | | | |
| 271, 272 Autres titres immobilisés | | | | |
| 274 Prêts | | | | |
| 275, 276 Autres créances | | | | |
| TOTAL 1 | | | | |
| ACTIF CIRCULANT | | | | |
| <u>Stocks en cours</u> | | | | |
| 31 Production | | | | |
| 32%, 37 Autres stocks | | | | |
| <u>Créances d'exploitation : Clients</u> | | | | |
| 411% Redevables : Produits divers | | | | |
| 412% Redevables : Impôts | 198 938 939 | | 198 938 939 | - 376 839 684 |
| 413% Redevables : Douane | 2 776 436 558 | | 2 776 436 558 | 2 459 305 939 |
| 4171 Redevables : Traités reçues Douane | | | | |
| 14%, 415%, 4 Redevables : Autres | 814 449 157 | | 814 449 157 | 1 097 964 477 |
| 416 Créances irrécouvrables admises par le juge des comptes | | | | |
| <u>Créances d'exploitation : autres</u> | | | | |
| 441%, 44312, Créances sur l'Etat et les collectivités publiques | | | | |
| 4541% Opérations pour le compte de tiers (créances) | | | | |
| 409%, 4287, 4 Autres créances | | | | |

Paierie de la Polynésie Française : PF 2025 FPU

| ACTIF | Exercice 2025 | | | Exercice 2024 |
|---|----------------------|------------------------------|----------------------|----------------------|
| | BRUT | AMORTISSEMENTS PROVISIONS | NET | |
| <u>Créances diverses</u> | | | | |
| 50% Valeurs mobilières de placement Disponibilités | | | | |
| 511% Valeurs à l'encaissement | | | | |
| 451% Compte de liaison avec le budget principal | 382 439 769 | | 382 439 769 | 2 385 563 715 |
| 5187 Intérêts courus à recevoir | | | | |
| 5193 Lignes de trésorerie | | | | |
| 54% Régies, agents spéciaux, administrateurs de legs | | | | |
| 55% Avances de trésorerie | | | | |
| 486 Charges constatées d'avance | | | | |
| TOTAL 2 | 4 172 264 423 | | 4 172 264 423 | 5 565 994 447 |
| COMPTES DE REGULARISATION | | | | |
| <u>Comptes de régularisation</u> | | | | |
| 481% Charges à répartir sur plusieurs exercices | | | | |
| 169 Primes de remboursement des obligations | | | | |
| 472% Dépenses à classer et à régulariser | | | | |
| 476% Ecart de conversion - Actif | | | | |
| TOTAL 3 | | | | |
| TOTAL GENERAL | 4 172 264 423 | | 4 172 264 423 | 5 565 994 447 |

Paierie de la Polynésie Française : PF 2025 FPU

| PASSIF | Exercice 2025 | Exercice 2024 |
|---|----------------------|----------------------|
| | NET | NET |
| CAPITAUX PROPRES | | |
| <u>FONDS INTERNES</u> | | |
| 1021,1025% Dotations | | |
| 1027 Mise à disposition (chez le bénéficiaire) | | |
| 106% Réserves | | |
| -198 Neutralisation des amortissements | | |
| Report à nouveau | | |
| 110 Report à nouveau - Solde créditeur | 5 490 309 490 | 7 042 214 868 |
| 119 Report à nouveau - Solde débiteur | | |
| 12 Résultat de l'exercice | - 1 884 574 791 | - 1 551 905 378 |
| 131%,-139% Subventions transférables | | |
| 192 Différences sur réalisations d'immobilisations | | |
| 193 Autres différences-Apurement au 01/01/2007 | | |
| <u>AUTRES FONDS</u> | | |
| 132 Subventions non transférables | | |
| 229 Droits de l'affectant | | |
| TOTAL 1 | 3 605 734 699 | 5 490 309 490 |
| PROVISIONS | | |
| 151% Provisions pour risques | | |
| 155 Provisions pour remboursement des emprunts obligataires | | |
| 156 Provisions pour charges à venir | | |
| 158 Provisions pour charges | | |
| TOTAL 2 | | |

Paierie de la Polynésie Française : PF 2025 FPU

| PASSIF | Exercice 2025 | Exercice 2024 |
|--|---------------|---------------|
| | NET | NET |
| DETTES | | |
| <u>Dettes Financières</u> | | |
| 163 Emprunts obligataires | | |
| 164%, 168% Autres emprunts | | |
| 165 Dépôts et cautionnements reçus | | |
| 5186,5191,51 Crédits de trésorerie | | |
| <u>Dettes diverses</u> | | |
| 401%,408 Fournisseurs et comptes rattachés | | |
| 421%,427,42 Dettes fiscales et sociales | | |
| 44321 Dettes envers les collectivités publiques (opérations particulière | | |
| 444 Opérations p/c de la Communauté Européenne | | |
| 4542% Opérations pour le compte de tiers (dettes) | | |
| 19,461,463% Autres dettes | 1 109 509 | 71 690 847 |
| 69,279,404% Fournisseurs d'immobilisations | | |
| 513% Ordres de paiement | | |
| 487 Produits constatés d'avance | | |
| <u>Comptes de liaison avec les Comptes Spéciaux</u> | | |
| <u>Comptes de liaison avec les receveurs particuliers</u> | | |
| 4571 Receveur des Impôts | | |
| 4572 Receveur-Conservateur des Hypothèques | | |
| <u>Opérations p/c.divers organismes et collectivités</u> | | |
| 4671% Impôts - Communes de la réunion comptable de la TIVAA | | |
| 4672% Impôts - Communes de la réunion comptable de la TISLV | | |

Paierie de la Polynésie Française : PF 2025 FPU

| PASSIF | Exercice 2025 | Exercice 2024 |
|--|----------------------|----------------------|
| | NET | NET |
| <u>Opérations p/c.divers organismes et collectivités</u> | | |
| 4673% Impôts - Autres bénéficiaires | | |
| 4674% Douane - Etablissements publics gérés par la TREP | | |
| 4675% Douane - Autres bénéficiaires | | |
| TOTAL 3 | 1 109 509 | 71 690 847 |
| COMPTES DE REGULARISATION | | |
| 473 Dépenses à l'étranger en instance de règlement | | |
| 471%, 478% Recettes à classer ou à régulariser | 565 420 215 | 3 994 110 |
| 477% Ecart de conversion Passif | | |
| TOTAL 4 | 565 420 215 | 3 994 110 |
| TOTAL GENERAL | 4 172 264 423 | 5 565 994 447 |

Paierie de la Polynésie Française : PF 2025 FPU

| POSTES | MONTANTS | |
|---|------------------------|------------------------|
| | Exercice 2025 | Exercice 2024 |
| PRODUITS COURANTS NON FINANCIERS | | |
| <u>Impôts et taxes</u> | | |
| Imp. et taxes indirects 71%-719% | 10 937 517 414 | 11 987 427 337 |
| Imp. et taxes directs 731%-739% | 25 325 765 028 | 25 781 510 640 |
| Autres imp. et taxes 73% sauf 731% | | |
| <u>Production</u> | | |
| Prod. des services, du domaine et ventes div. 70% - 709% | | |
| Travaux en régie 72% | | |
| <u>Reprises sur amortissements et provisions</u> | | |
| Reprises sur amort. 781% | | |
| <u>Transferts de charges</u> | | |
| Transfert de charges 791 | | |
| <u>Autres produits</u> | | |
| Autres produits 75% | | |
| <u>Dotations et subventions</u> | | |
| Dot. Etat ou Polyn.Franç. 7411, 7412, 7413 - 749 | | |
| Sub & participations 747% | | |
| TOTAL 1 | 36 263 282 442 | 37 768 937 977 |
| CHARGES COURANTES NON FINANCIERES | | |
| <u>Traitements et salaires</u> | | |
| Traitements et salaires (641%-6419), (6481-6489) | | |
| <u>Charges sociales</u> | | |
| Charges sociales (645%-6459),(647%-6479) | | |
| <u>Achats et charges externes</u> | | |
| Achats et Charges ext. 601,602%,603%,606%,607,-609%,61%-619%,62%-629% | | |
| <u>Impôts, taxes et versements assimilés</u> | | |
| Impôts, taxes (63% - 6359) | | |
| <u>Dotations aux amortissements</u> | | |
| Sur Immobilisations 6811 | | |
| Sur charges à répartir 6812 | | |
| <u>Dotations aux provisions</u> | | |
| Provisions 6815, 6817 | | |
| <u>Autres charges</u> | | |
| Autres charges (651%-6519), (652%-6529),(653%-6539),654%,(658%-65869) | | |
| <u>Participations et interventions</u> | | |
| Contrib. obligatoires 655% | | |
| Participations 656% | | |
| Subventions (657%-65739-65749) | 40 775 000 000 | 42 200 000 000 |
| TOTAL 2 | 40 775 000 000 | 42 200 000 000 |
| A - RESULTAT COURANT NON FINANCIER (1-2) | - 4 511 717 558 | - 4 431 062 023 |
| PRODUITS COURANTS FINANCIERS | | |
| <u>Valeurs mobilières et créances de l'actif immobilisé</u> | | |
| Valeurs mobilières et créances de l'actif immobilisé 761%,762% | | |
| <u>Autres Intérêts et produits assimilés</u> | | |
| Autres Intérêts et produits assimilés 763, 764, 768, (-769) | | |

Paierie de la Polynésie Française : PF 2025 FPU

| POSTES | MONTANTS | |
|--|------------------------|------------------------|
| | Exercice 2025 | Exercice 2024 |
| <u>Gains de change</u> | | |
| Gains de change 766 | | |
| <u>Produit net sur cessions de valeurs mobilières de placement</u> | | |
| Produit net sur cessions de valeurs mobilières de placement 767 | | |
| <u>Reprises sur provisions</u> | | |
| Reprises sur provisions 786% | | |
| <u>Transferts de charges</u> | | |
| Transferts de charges 796 | | |
| TOTAL 3 | | |
| CHARGES COURANTES FINANCIERES | | |
| <u>Intérêts et charges assimilées</u> | | |
| Intérêts et charges 661%, 668 | | |
| <u>Pertes de change</u> | | |
| Pertes de change 666 | | |
| <u>Charges nettes sur cessions de valeurs mobilières de placement</u> | | |
| Charges nettes sur cessions de valeurs mobilières de placement 667 | | |
| <u>Dotations aux amortissements et provisions</u> | | |
| Dotations aux amortissements et provisions 686% | | |
| TOTAL 4 | | |
| B - RESULTAT COURANT FINANCIER (3-4) | | |
| A + B - RESULTAT COURANT | - 4 511 717 558 | - 4 431 062 023 |
| PRODUITS EXCEPTIONNELS | | |
| <u>Sur opérations de gestion</u> | | |
| Subvention 774 | | |
| Autres opérations 771%, 772, 773 | | |
| <u>Sur opérations en capital</u> | | |
| Produits des cessions d'immobilisations 775 | | |
| Différences sur réalisations (négatives) reprises au compte de résultat 7761 | | |
| Neutralisation des amortissements 7768 | | |
| Autres opérations 777, 778% | 2 676 000 000 | 2 900 000 000 |
| <u>Reprises sur provisions</u> | | |
| Reprises sur provisions 787 | | |
| <u>Transfert de charges</u> | | |
| Transfert de charges 797 | | |
| TOTAL 5 | 2 676 000 000 | 2 900 000 000 |
| CHARGES EXCEPTIONNELLES | | |
| <u>Sur opérations de gestion</u> | | |
| Subventions 674%, (-6749) | | |
| Autres opérations 671%, 672, 673 | 48 857 233 | 20 843 355 |
| <u>Sur opérations en capital</u> | | |
| Valeur comptable des immobilisations cédées 675 | | |
| Différences sur réalisations (positives) transférées à l'investissement 6761 | | |
| Autres opérations 678 | | |

Paierie de la Polynésie Française : PF 2025 FPU

| POSTES | MONTANTS | |
|---|------------------------|------------------------|
| | Exercice 2025 | Exercice 2024 |
| <u>Dotations aux amortissements et provisions</u> | | |
| Dotations aux amortissements et provisions 687 | | |
| TOTAL 6 | 48 857 233 | 20 843 355 |
| C1 - RESULTAT EXCEPTIONNEL COMPTABLE (V - VI - 776 + 676) | 2 627 142 767 | 2 879 156 645 |
| C2 - RESULTAT EXCEPTIONNEL BUDGETAIRE (V - VI) | 2 627 142 767 | 2 879 156 645 |
| Total des produits hors neutralisation (I+III+V - 776) | 38 939 282 442 | 40 668 937 977 |
| Total des charges hors neutralisation (II+IV+VI - 676) | 40 823 857 233 | 42 220 843 355 |
| RESULTAT COMPTABLE hors neutralisation (A+B+C1) | - 1 884 574 791 | - 1 551 905 378 |
| Neutralisation budgétaire des plus et moins values (7761 - 6761) | | |
| Neutralisation budgétaire d'amortissements (7768) | | |
| RESULTAT DE L'EXERCICE (A + B + C2) | - 1 884 574 791 | - 1 551 905 378 |

**ETAT COMPARATIF DES RECETTES EN INVESTISSEMENT ENTRE
L'ORDONNATEUR ET LE PAYEUR**

| Imputation Programme / Article/Sous-Article | RECETTES | | | | |
|--|----------------------|--------------|--------------------|-----------------|--------------------------------|
| | Ordonnateur (1) | PAR (2) | RNA (PCA) (3) | Trésor (4) | Ecart (5 = 1 + 2 - 3 - 4) |
| TOTAL GENERAL Hors dna/rna (1 - 3) | | 0 | | | |

**ETAT COMPARATIF DES DEPENSES EN INVESTISSEMENT ENTRE
L'ORDONNATEUR ET LE PAYEUR**

| Imputation Programme / Article/Sous-Article | DEPENSES | | | | |
|--|----------------------|--------------|--------------------|-----------------|--------------------------------|
| | Ordonnateur (1) | CAP (2) | DNA (CCA) (3) | Trésor (4) | Ecart (5 = 1 + 2 - 3 - 4) |
| TOTAL GENERAL Hors dna/rna (1 - 3) | | 0 | | | |

**ETAT COMPARATIF DES DEPENSES EN FONCTIONNEMENT ENTRE
L'ORDONNATEUR ET LE PAYEUR**

| Imputation Programme / Article/Sous-Article | DEPENSES | | | | |
|--|-----------------------|--------------|--------------------|-----------------------|--------------------------------|
| | Ordonnateur (1) | CAP (2) | DNA (CCA) (3) | Trésor (4) | Ecart (5 = 1 + 2 - 3 - 4) |
| 96701 / 657331C / | 4 940 676 600 | 0 | 0 | 4 940 676 600 | 0 |
| Total Article 657331C | 4 940 676 600 | 0 | 0 | 4 940 676 600 | 0 |
| 96701 | 4 940 676 600 | 0 | 0 | 4 940 676 600 | 0 |
| TOTAL MISSION 967 | 4 940 676 600 | 0 | 0 | 4 940 676 600 | 0 |
| 97102 / 657331A / | 796 954 200 | 0 | 0 | 796 954 200 | 0 |
| Total Article 657331A | 796 954 200 | 0 | 0 | 796 954 200 | 0 |
| 97102 / 657331B / | 35 037 369 200 | 0 | 0 | 35 037 369 200 | 0 |
| Total Article 657331B | 35 037 369 200 | 0 | 0 | 35 037 369 200 | 0 |
| 97102 | 35 834 323 400 | 0 | 0 | 35 834 323 400 | 0 |
| TOTAL MISSION 971 | 35 834 323 400 | 0 | 0 | 35 834 323 400 | 0 |
| 99001 / 673 / | 37 936 311 | 0 | 0 | 37 936 311 | 0 |
| Total Article 673 | 37 936 311 | 0 | 0 | 37 936 311 | 0 |
| 99001 | 37 936 311 | 0 | 0 | 37 936 311 | 0 |
| 99002 / 673 / | 10 920 922 | 0 | 0 | 10 920 922 | 0 |
| Total Article 673 | 10 920 922 | 0 | 0 | 10 920 922 | 0 |
| 99002 | 10 920 922 | 0 | 0 | 10 920 922 | 0 |
| TOTAL MISSION 990 | 48 857 233 | 0 | 0 | 48 857 233 | 0 |
| TOTAL GENERAL | 40 823 857 233 | 0 | 0 | 40 823 857 233 | 0 |
| Hors dna/rna (1 - 3) | 40 823 857 233 | | | | |

**ETAT COMPARATIF DES RECETTES EN FONCTIONNEMENT ENTRE
L'ORDONNATEUR ET LE PAYEUR**

| Imputation Programme / Article/Sous-Article | RECETTES | | | | |
|--|-----------------------|--------------|--------------------|-----------------------|--------------------------------|
| | Ordonnateur (1) | PAR (2) | RNA (PCA) (3) | Trésor (4) | Ecart (5 = 1 + 2 - 3 - 4) |
| 99001 / 71222 / | 577 276 629 | 0 | 0 | 577 276 629 | 0 |
| Total Article 71222 | 577 276 629 | 0 | 0 | 577 276 629 | 0 |
| 99001 / 71232 / | 5 246 580 834 | 0 | 0 | 5 246 580 834 | 0 |
| Total Article 71232 | 5 246 580 834 | 0 | 0 | 5 246 580 834 | 0 |
| 99001 / 71241 / | 653 864 737 | 0 | 0 | 653 864 737 | 0 |
| Total Article 71241 | 653 864 737 | 0 | 0 | 653 864 737 | 0 |
| 99001 / 71286 / | 1 745 351 561 | 0 | 0 | 1 745 351 561 | 0 |
| Total Article 71286 | 1 745 351 561 | 0 | 0 | 1 745 351 561 | 0 |
| 99001 / 71287 / | 1 089 695 490 | 0 | 0 | 1 089 695 490 | 0 |
| Total Article 71287 | 1 089 695 490 | 0 | 0 | 1 089 695 490 | 0 |
| 99001 / 71311 / | 550 403 351 | 0 | 0 | 550 403 351 | 0 |
| Total Article 71311 | 550 403 351 | 0 | 0 | 550 403 351 | 0 |
| 99001 / 71321 / | 967 135 411 | 0 | 0 | 967 135 411 | 0 |
| Total Article 71321 | 967 135 411 | 0 | 0 | 967 135 411 | 0 |
| 99001 / 71331 / | 11 766 871 | 0 | 0 | 11 766 871 | 0 |
| Total Article 71331 | 11 766 871 | 0 | 0 | 11 766 871 | 0 |
| 99001 / 71332 / | 95 442 530 | 0 | 0 | 95 442 530 | 0 |
| Total Article 71332 | 95 442 530 | 0 | 0 | 95 442 530 | 0 |
| 99001 | 10 937 517 414 | 0 | 0 | 10 937 517 414 | 0 |
| 99002 / 73127 / | 65 464 650 | 0 | 0 | 65 464 650 | 0 |
| Total Article 73127 | 65 464 650 | 0 | 0 | 65 464 650 | 0 |
| 99002 / 731281 / | 20 004 661 746 | 0 | 0 | 20 004 661 746 | 0 |
| Total Article 731281 | 20 004 661 746 | 0 | 0 | 20 004 661 746 | 0 |
| 99002 / 731282 / | 2 286 222 074 | 0 | 0 | 2 286 222 074 | 0 |
| Total Article 731282 | 2 286 222 074 | 0 | 0 | 2 286 222 074 | 0 |
| 99002 / 731283 / | 1 877 030 800 | 0 | 0 | 1 877 030 800 | 0 |
| Total Article 731283 | 1 877 030 800 | 0 | 0 | 1 877 030 800 | 0 |
| 99002 / 731284 / | 935 361 813 | 0 | 0 | 935 361 813 | 0 |
| Total Article 731284 | 935 361 813 | 0 | 0 | 935 361 813 | 0 |
| 99002 / 731285 / | 157 023 945 | 0 | 0 | 157 023 945 | 0 |
| Total Article 731285 | 157 023 945 | 0 | 0 | 157 023 945 | 0 |
| 99002 | 25 325 765 028 | 0 | 0 | 25 325 765 028 | 0 |
| TOTAL MISSION 990 | 36 263 282 442 | 0 | 0 | 36 263 282 442 | 0 |
| 99103 / 7788 / | 2 676 000 000 | 0 | 0 | 2 676 000 000 | 0 |
| Total Article 7788 | 2 676 000 000 | 0 | 0 | 2 676 000 000 | 0 |
| 99103 | 2 676 000 000 | 0 | 0 | 2 676 000 000 | 0 |
| TOTAL MISSION 991 | 2 676 000 000 | 0 | 0 | 2 676 000 000 | 0 |

**ETAT COMPARATIF DES RECETTES EN FONCTIONNEMENT ENTRE
L'ORDONNATEUR ET LE PAYEUR**

| Imputation Programme / Article/Sous-Article | RECETTES | | | | |
|--|-----------------------|--------------|--------------------|-----------------------|--------------------------------|
| | Ordonnateur (1) | PAR (2) | RNA (PCA) (3) | Trésor (4) | Ecart (5 = 1 + 2 - 3 - 4) |
| TOTAL GENERAL | 38 939 282 442 | 0 | 0 | 38 939 282 442 | 0 |
| Hors dna/rna (1 - 3) | 38 939 282 442 | | | | |


VALEURS INACTIVES

PF Polynésie Française

EXERCICE 2025

| DESIGNATION DES COMPTES | | DEBIT | | | CREDIT | | | SOLDE | |
|-------------------------|----------|------------------|----------------|-------|------------------|----------------|-------|----------|----------|
| COMPTE | INTITULE | Balance d'entrée | Année en cours | TOTAL | Balance d'entrée | Année en cours | TOTAL | Débiteur | Créiteur |

NEANT



JOURNAL OFFICIEL DE LA POLYNÉSIE FRANÇAISE
TE VE'A A TE HAU NŌ PŌRĪNETIA FARĀNI

Texte 5/6, Page 1/2

ACTES DES INSTITUTIONS DE LA POLYNÉSIE FRANÇAISE**ACTES DE L'ASSEMBLÉE DE LA POLYNÉSIE FRANÇAISE****Délibérations de l'Assemblée de la Polynésie française ou de la commission permanente****Délibération n° 2025-64 APF du 26 juin 2025 de reprise et d'affectation du résultat cumulé de la section de fonctionnement des comptes d'affectation spéciale pour l'année 2024**

NOR : DBFZ5201200DL-8

L'Assemblée de la Polynésie française,

Vu la loi organique n° 2004-192 du 27 février 2004 modifiée portant statut d'autonomie de la Polynésie française, ensemble la loi n° 2004-193 du 27 février 2004 modifiée complétant le statut d'autonomie de la Polynésie française ;

Vu le code des finances publiques de la Polynésie française et notamment son livre 1er ;

Vu la délibération n° 2023-67 APF du 14 décembre 2023 modifiée relative aux budgets des comptes d'affectation spéciale pour l'année 2024 ;

Vu la délibération n° 2025-63 du 26 juin 2025 de règlement des comptes d'affectation spéciale pour l'année 2024 ;

Vu l'arrêté n° 789 CM du 11 juin 2025 soumettant un projet de délibération à l'Assemblée de la Polynésie française ;

Vu la lettre n° 1025/2025/APF/SG du 12 juin 2025 portant convocation en séance des représentants à l'Assemblée de la Polynésie française ;

Vu le rapport n° 70-2025 du 19 juin 2025 de la commission de l'économie, des finances et du budget ;

Dans sa séance du 26 juin 2025,

Arrête :

Article 1er. — FRPH

Le résultat cumulé définitif de la section de fonctionnement du fonds de régulation des prix des hydrocarbures, d'un montant de 1 468 256 252 F CFP, est affecté en excédent de fonctionnement reporté sur la ligne budgétaire 002 résultat de fonctionnement reporté (recette de fonctionnement).

Art. 2. — FPPH

Le résultat cumulé définitif de la section de fonctionnement du fonds de péréquation des prix des hydrocarbures, d'un montant de 294 515 431 F CFP, est affecté en excédent de fonctionnement reporté sur la ligne budgétaire 002 résultat de fonctionnement reporté (recette de fonctionnement).

Art. 3. — FIPTH

Le résultat cumulé définitif de la section de fonctionnement du fonds pour l'insertion professionnelle des travailleurs handicapés, d'un montant de 532 880 315 F CFP, est affecté en excédent de fonctionnement reporté sur la ligne budgétaire 002 résultat de fonctionnement reporté (recette de fonctionnement).

Art. 4. — FDTC

Le résultat cumulé définitif de la section de fonctionnement du fonds pour le développement du tourisme de croisière, d'un montant de 161 684 024 F CFP, est affecté en excédent de fonctionnement reporté sur la ligne budgétaire 002 résultat de fonctionnement reporté (recette de fonctionnement).

Art. 5. — FIGD

Le résultat cumulé définitif de la section de fonctionnement du fonds de l'investissement et de garantie de la dette, d'un montant de 6 947 173 068 F CFP, est affecté en excédent de fonctionnement reporté sur la ligne budgétaire 002 résultat de fonctionnement reporté (recette de fonctionnement).

Art. 6. — FPSS

Le résultat cumulé définitif de la section de fonctionnement du fonds de prévention sanitaire et sociale, d'un montant de 1 394 434 128 F CFP, est affecté en excédent de fonctionnement reporté sur la ligne budgétaire 002 résultat de fonctionnement reporté (recette de fonctionnement).

Art. 7. — FSDE

Le résultat cumulé définitif de la section de fonctionnement du fonds de solidarité dans le domaine de l'électricité, d'un montant de 2 066 999 191 F CFP, est affecté en excédent de fonctionnement reporté sur la ligne budgétaire 002 résultat de fonctionnement reporté (recette de fonctionnement).

Art. 8. — FCTAI

Le résultat cumulé définitif de la section de fonctionnement du fonds de continuité territoriale aérienne interinsulaire, d'un montant de 189 243 553 F CFP, est affecté en excédent de fonctionnement reporté sur la ligne budgétaire 002 résultat de fonctionnement reporté (recette de fonctionnement).

Art. 9. — FPSU

Le résultat cumulé définitif de la section de fonctionnement du fonds de la protection sociale universelle, d'un montant de 5 490 309 490 F CFP, est affecté en excédent de fonctionnement reporté sur la ligne budgétaire 002 résultat de fonctionnement reporté (recette de fonctionnement).

Art. 10

Le Président de la Polynésie française est chargé de l'exécution de la présente délibération qui sera publiée au *Journal officiel* de la Polynésie française.

La secrétaire,
Odette HOMAI

Le président,
Antony GÉROS

Le comptable soussigné affirme véritable, sous les peines de droit, le présent compte.

Le comptable affirme en outre, et sous les mêmes peines, que les recettes et les dépenses portées dans ce compte sont, sans exception, toutes celles qui ont été faites pour le FONDS DE LA PROTECTION SOCIALE UNIVERSELLE DE LA POLYNESIE FRANCAISE pendant l'année 2025 et qu'il n'en existe aucun autre à sa connaissance

Pour l'Administrateur général
des Finances Publiques
Le responsable de la mission supervise
pilote et acceptation de l'engagement

Inspecteur divisionnaire
des Finances Publiques
Anne-Sophie LOUQUETTES-GOUPIL

A Papeete le 02 avril 2026

Le Payeur de la Polynésie Française


Le Payeur
de la Polynésie française
Fabien HAXAIRE

Vu et vérifié par le Comptable centralisateur qui déclare que le présent compte est exact en ses résultats et que le solde du compte 515 "Compte au Trésor" est conforme au solde dans ses écritures.

A Papeete le

L'Administrateur Général des Finances Publiques

Vu par le Président de la Polynésie Française, Ordonnateur, qui certifie que le présent compte, dont le montant des titres à recouvrer et des mandats émis est conforme aux écritures de sa comptabilité administrative, a été voté le par l'organe délibérant.

A Papeete le

Vu et mis en état d'examen par le Comptable centralisateur. Fiche d'observation jointe (1).

A Papeete le

L'Administrateur Général des Finances Publiques

(1) Mention à rayer éventuellement

POLYNESIE FRANCAISE



ETATS D'INFORMATION

ACCOMPAGNANT LA DELIBERATION DE REGLEMENT DES
COMPTES D'AFFECTATION SPECIALE POUR L'ANNEE

2025

SOMMAIRE

| | |
|--------------------------|--|
| Annexe explicative | |
| Etat de la dette | |

ANNEXE EXPLICATIVE

1 – Le fonds de régulation des prix des hydrocarbures (FRPH)

Créé aux fins d'éviter les fluctuations brutales des prix des hydrocarbures destinés à la consommation intérieure, le FRPH est alimenté par :

- ■ les recettes de régulation résultant de l'écart de prix (ou montant de stabilisation) positif entre les prix de vente des hydrocarbures et de gaz arrêtés par le Conseil des Ministres et leur coût de revient (taxes incluses). Les montants de stabilisation positifs génèrent des recettes pour le fonds. A l'inverse, les montants de stabilisation négatifs génèrent des dépenses ;
- ■ la taxe sur les équipements électriques (TEEI) depuis l'année 2011 ;
- ■ la taxe spécifique exceptionnelle sur certains carburants (TSE) à compter du 1^{er} janvier 2025, afin de garantir au FRPH une autonomie financière, et de limiter le recours aux subventions du budget général. En effet, ces subventions se sont élevées à 4,1 milliards F CFP en 2024, 2,1 milliards F CFP en 2023 et ont atteint un pic de 7 milliards F CFP en 2022 en raison de la flambée des prix des hydrocarbures.

Les crédits ouverts, initialement à hauteur de 3 milliards F CFP au budget primitif, s'établissent à 3,9 milliards F CFP en budget modifié.

Cette augmentation de 868 millions F CFP s'explique par la reprise du reliquat du résultat comptable cumulé de l'exercice 2024 d'un montant de 868 millions F CFP, qui vient s'ajouter aux 600 millions F CFP de reprise du résultat cumulé déjà inscrit en BP 2025.

Sur un budget modifié de 3,9 milliards FCFP, l'exécution au 31 décembre 2025 s'établit comme suit :

⇒ **En recettes, à 3,8 milliards F CFP, composées de :**

- 2,2 milliards F CFP de recettes de régulation,
- 1,1 milliard F CFP de recettes fiscales perçues au titre de la TSE,
- 365 millions F CFP de versement du budget général,
- 207 millions F CFP de recettes fiscales perçues au titre de la TEEI.

⇒ **En dépenses, à 2 milliards F CFP, composées de :**

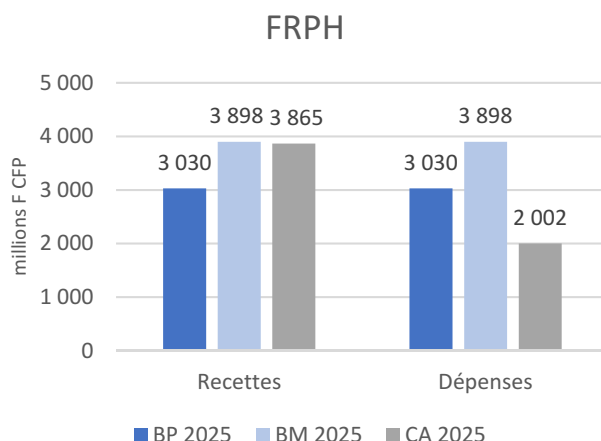
- 1,8 milliard F CFP de dépenses de régulation au titre de l'exercice 2025,
- 218 millions F CFP de dépenses de régulation au titre de l'exercice 2024 et antérieurement,
- 20 millions F CFP d'annulations de titres de recettes.

Par ailleurs, les dépenses de régulation ont été versées en faveur des importateurs suivants :

- Pacific Petroleum et Services : 752 millions F CFP,
- Total Energies : 727 millions F CFP,
- Petropol : 472 millions F CFP,
- Gaz de Tahiti : 31 millions F CFP.

ANNEXE EXPLICATIVE

Le résultat de l'exercice 2025 du FRPH est excédentaire de 1,9 milliard F CFP.



| Mission | Dépenses de fonctionnement | | | | | | | Recettes de fonctionnement | | | | | | |
|--------------|----------------------------|--------------|------------|-------------|--------------|----------------|------------|----------------------------|--------------|------------|-------------|--------------|-------------|------------|
| | BP 2025 | BM 2025 | BM-BP | % BM-BP | CA 2025 | CA-BM | % CA-BM | BP 2025 | BM 2025 | BM-BP | % BM-BP | CA 2025 | CA-BM | % CA-BM |
| 002 | | | | | | | | 600 | 1 468 | 868 | 245% | | - 1 468 | 0% |
| 966 | 3 027 | 3 895 | 868 | 129% | 2 002 | - 1 893 | 51% | 1 065 | 1 065 | - | 100% | 2 594 | 1 529 | 244% |
| 990 | 3 | 3 | - | 100% | 0 | - 3 | 14% | 1 365 | 1 365 | - | 100% | 1 271 | - 94 | 93% |
| Total | 3 030 | 3 898 | 868 | 129% | 2 002 | - 1 896 | 51% | 3 030 | 3 898 | 868 | 129% | 3 865 | - 33 | 99% |
| Solde | 1 863 | | | | | | | | | | | | | |

2 – Le fonds de péréquation des prix des hydrocarbures (FPPH)

Créé aux fins de favoriser le développement économique et social ainsi que le désenclavement des îles autres que Tahiti par l'uniformisation du prix de certains hydrocarbures, le FPPH prend en charge certains frais liés à l'acheminement et à la commercialisation des produits pétroliers identifiés.

- ■ ■ Ce fonds est alimenté par la taxe de péréquation sur les hydrocarbures s'appliquant sur l'essence, certains gazoles (principalement ceux destinés aux non professionnels), le gaz et le pétrole.
- ■ ■ A compter de l'exercice 2025, l'intégralité de la taxe intérieure sur les produits pétroliers (TIPP), ainsi qu'une fraction de 6,5 % de la taxe de consommation sur les hydrocarbures (TCH) sont affectées au fonds.

A l'instar du FRPH, cette évolution traduit une volonté de consolider la soutenabilité du fonds, en substituant des recettes fiscales dynamiques et en réduisant la pression sur le budget général. En effet, l'équilibre du fonds nécessitait des contributions budgétaires de 100 millions F CFP en 2024, de 200 millions F CFP en 2023 et de 150 millions F CFP en 2022.

- ■ ■ Par ailleurs, depuis le 1er janvier 2025, le périmètre des dépenses éligibles a été élargi afin d'inclure les carburateurs destinés à l'avitaillement des transporteurs aériens, permettant ainsi leur prise en charge par le fonds.

ANNEXE EXPLICATIVE

Les crédits initialement ouverts au BP d'un montant de 1,9 milliard F CFP, s'établissent à 2,4 milliards F CFP en BM.

Cette augmentation de 528 millions F CFP provient de la reprise du résultat de l'exercice 2024 d'un montant de 281 millions F CFP et d'un versement du budget général de 247 millions F CFP.

Au 31 décembre 2025, le budget du fonds est exécuté comme suit :

⇒ **En recettes, à 2,1 milliards F CFP, composées de :**

- 1,3 milliard F CFP de recettes de la taxe de péréquation des hydrocarbures,
- 257 millions F CFP de recettes de la taxe de consommation sur les hydrocarbures,
- 247 millions F CFP de versement du budget général,
- 234 millions F CFP de recettes de la taxe intérieure sur les produits pétroliers.

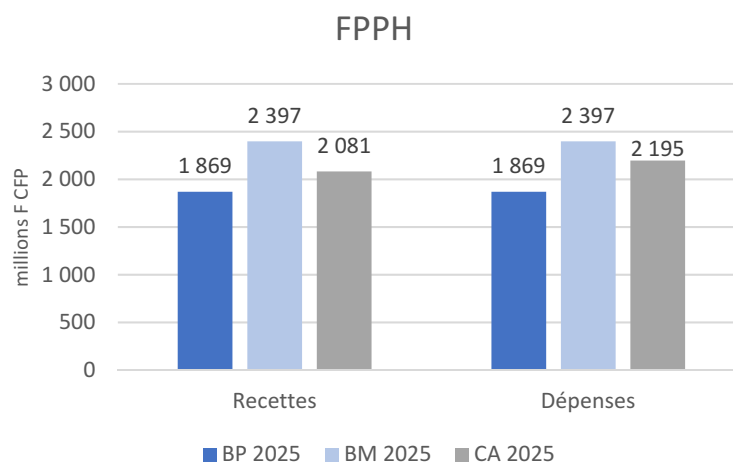
⇒ **En dépenses, à 2,2 milliards F CFP, composées de :**

- 1,4 milliard F CFP de dépenses au titre l'exercice 2025,
- 835 millions F CFP de dépenses de régulation au titre l'exercice 2024.

Les importateurs listés ci-après ont bénéficié des versements du FPPH :

- Total Polynésie : 927 millions F CFP,
- Petropol : 654 millions F CFP,
- Pacific Petroleum et Services : 413 millions F CFP,
- Gaz de Tahiti : 153 millions F CFP
- Managaz, nouvel opérateur du FPPH depuis 2025 : 8 millions F CFP.

En conséquence, le résultat de l'exercice 2025 du FPPH est déficitaire de 114 millions F CFP.



ANNEXE EXPLICATIVE

| Mission | Dépenses de fonctionnement | | | | | | | Recettes de fonctionnement | | | | | | |
|--------------|----------------------------|--------------|------------|-------------|--------------|--------------|------------|----------------------------|--------------|------------|-------------|--------------|--------------|------------|
| | BP 2025 | BM 2025 | BM-BP | % BM-BP | CA 2025 | CA-BM | % CA-BM | BP 2025 | BM 2025 | BM-BP | % BM-BP | CA 2025 | CA-BM | % CA-BM |
| 002 | | | | | | | | 14 | 295 | 281 | | | - 295 | 0% |
| 966 | 1 855 | 2 383 | 528 | 128% | 2 195 | - 187 | 92% | | 247 | 247 | | 247 | - | 100% |
| 990 | 14 | 14 | - | | | - 14 | 0% | 1 855 | 1 855 | - | 100% | 1 834 | - 21 | 99% |
| Total | 1 869 | 2 397 | 528 | 128% | 2 195 | - 201 | 92% | 1 869 | 2 397 | 528 | 128% | 2 081 | - 315 | 87% |
| Solde | - 114 | | | | | | | | | | | | | |

3– Le fonds pour l’insertion professionnelle des travailleurs handicapés (FIPTH)

Le FIPTH a pour objectif l’insertion professionnelle des travailleurs handicapés qui est financée par la participation d’employeurs ne respectant pas l’obligation d’emploi de travailleurs handicapés, définis par les dispositions de la Loi du Pays n° 2011-15 du 4 mai 2011 modifiée, relative à la codification du droit du travail.

En effet, cette loi oblige tout employeur occupant entre 25 et moins de 50 salariés à embaucher un travailleur handicapé, et à hauteur de 2 % de son effectif global au-delà de 50 salariés. Sinon, il est astreint à une participation financière.

Ce fonds permet entre autre, de soutenir financièrement des entreprises adaptées et agréées, ainsi que d’accompagner les travailleurs handicapés, en leur proposant diverses mesures d’aides à l’embauche, comme des stages en entreprise ou bien des formations professionnelles.

Les crédits ouverts, initialement à hauteur de 323 millions F CFP au budget primitif, s’établissent à 613 millions F CFP en budget modifié.

Cette augmentation de 290 millions F CFP s’explique par la reprise du résultat de l’exercice 2024.

Au 31 décembre 2025, le budget est exécuté comme suit :

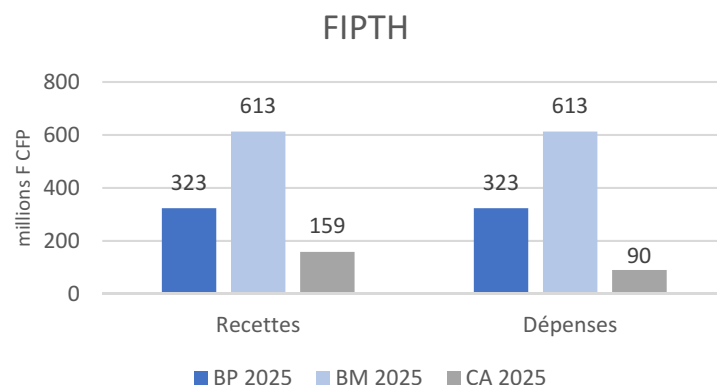
⇒ **En recettes, à 159 millions F CFP, composées de :**

- la participation des employeurs au titre de l’exercice 2024 : 118 millions F CFP,
- la participation des employeurs au titre de l’exercice 2023 : 38 millions F CFP,
- la participation des employeurs au titre de l’exercice 2022 : 3 millions F CFP.

⇒ **En dépenses, à 90 millions F CFP, dont 5 millions F CFP de titres annulés.**

Au final, le résultat de l’exercice 2025 du FIPTH est excédentaire de 68 millions F CFP.

ANNEXE EXPLICATIVE



| Mission | Dépenses de fonctionnement | | | | | | | Recettes de fonctionnement | | | | | | |
|--------------|----------------------------|------------|------------|-------------|-----------|--------------|------------|----------------------------|--------------|------------|-------------|------------|--------------|------------|
| | BP 2025 | BM 2025 | BM-BP | % BM-BP | CA 2025 | CA-BM | % CA-BM | BP 2025 | BM 2025 | BM-BP | % BM-BP | CA 2025 | CA-BM | % CA-BM |
| 002 | | | | | | | | 243 | 533 | 290 | | | - 533 | 0% |
| 967 | 323 | 613 | 290 | 190% | 90 | - 523 | 15% | 323 | 613 | | | 159 | - 454 | 26% |
| Total | 323 | 613 | 290 | 190% | 90 | - 523 | 15% | 566 | 1 146 | 580 | 202% | 159 | - 987 | 14% |
| Solde | 68 | | | | | | | | | | | | | |

4 – Le fonds pour le développement du tourisme de croisière (FDTC)

Le FDTC finance les opérations d'aménagement, de promotion de la destination en lien avec la croisière, et d'animation locale de sites d'intérêt touristique visités par les croisiéristes.

Il est alimenté par la taxe pour le développement de la croisière (TDC) perçue auprès des paquebots effectuant des croisières touristiques en Polynésie française, telle que définie par la Loi du Pays n° 2010-13/APF du 7 octobre 2010.

En section de fonctionnement, les crédits initialement ouverts à hauteur de 195 millions F CFP au BP, s'établissent à 357 millions F CFP en budget modifié, dont 90 millions F CFP destinés à financer la section d'investissement.

Cette augmentation de 162 millions F CFP correspond à la reprise du résultat de l'exercice 2024.

Au 31 décembre 2025, l'exécution en section de fonctionnement s'établit ainsi qu'il suit :

⇒ **En recettes, 149 millions F CFP** sont perçus de la TDC.

⇒ **En dépenses, 60 millions F CFP**, composées de :

- 30 millions F CFP de subventions,
- 19 millions F CFP de dotations aux amortissements,
- 10 millions F CFP relatifs à l'aménagement de l'espace d'artisanat traditionnel du terminal de croisière de Papeete.

ANNEXE EXPLICATIVE

En section d'investissement, les crédits initialement inscrits à hauteur de 130 millions F CFP au BP, s'établissent à 404 millions F CFP en BM.

Cette augmentation de 274 millions F CFP s'explique par le report de CP inemployés de l'exercice 2024 sur 2025 (233 millions F CFP) et par la reprise du solde 2024 de la section d'investissement (40 millions F CFP).

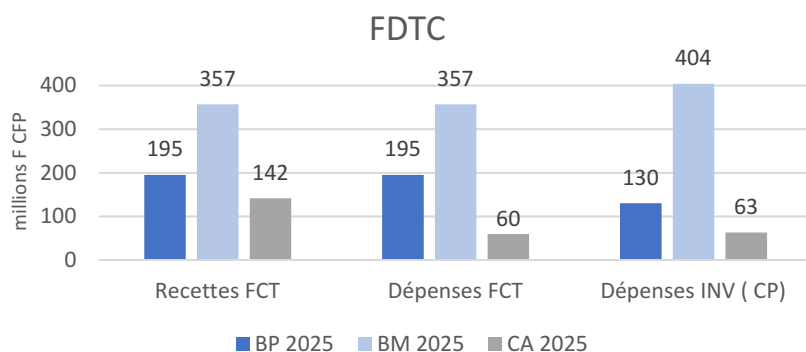
Au 31 décembre 2025, l'exécution en section d'investissement s'établit ainsi qu'il suit :

⇒ **En recettes, 19 millions F CFP** de dotations aux amortissements.

⇒ **En dépenses, 63 millions F CFP, composées de :**

- 47 millions F CFP pour la construction et l'aménagement du débarcadère de la plage publique de Papaputa à Rangiroa,
- 16 millions F CFP pour l'aménagement du débarcadère de Maroe.

Au final, le FDTC clôture l'exercice 2025 avec un résultat excédentaire de 82 millions F CFP en section de fonctionnement et un résultat déficitaire de 44 millions F CFP en section d'investissement, soit un résultat global excédentaire de 38 millions F CFP.



ANNEXE EXPLICATIVE

| Mission | Dépenses de fonctionnement | | | | | | | Recettes de fonctionnement | | | | | | |
|--------------------------------|----------------------------|------------|------------|-------------|-----------|--------------|------------|----------------------------|------------|------------|-------------|------------|--------------|------------|
| | BP 2025 | BM 2025 | BM-BP | % BM-BP | CA 2025 | CA-BM | % CA-BM | BP 2025 | BM 2025 | BM-BP | % BM-BP | CA 2025 | CA-BM | % CA-BM |
| 002 | | | | | | | | | 162 | 162 | | | - 162 | 0% |
| 023 | 90 | 90 | - | 100% | | - 90 | 0% | | | | | | | |
| 964 | 65 | 227 | 162 | 349% | 40 | - 186 | 18% | | | | | | | |
| 990 | | | | | | | | 195 | 195 | - | 100% | 142 | - 53 | 73% |
| 991 | 40 | 40 | | | 19 | - 21 | 48% | | | | | | | |
| Total | 195 | 357 | 162 | 183% | 60 | - 297 | 17% | 195 | 357 | 162 | 183% | 142 | - 215 | 40% |
| Solde de fonctionnement | | | | | 82 | | | | | | | | | |

| Mission | Dépenses d'investissement | | | | | | | Recettes d'investissement | | | | | | |
|-------------------------------|---------------------------|------------|------------|-------------|-------------|--------------|------------|---------------------------|------------|------------|-------------|-----------|--------------|-----------|
| | BP 2025 | BM 2025 | BM-BP | % BM-BP | CA 2025 | CA-BM | % CA-BM | BP 2025 | BM 2025 | BM-BP | % BM-BP | CA 2025 | CA-BM | % CA-BM |
| 001 | | | | | | | | | 274 | 274 | | | - 274 | 0% |
| 021 | | | | | | | | 90 | 90 | - | | | - 90 | 0% |
| 904 | 130 | 404 | 274 | 311% | 63 | - 341 | 16% | | | | | | | |
| 951 | | | | | | | | 40 | 40 | - | | 19 | - 21 | 48% |
| Total | 130 | 404 | 274 | 311% | 63 | - 341 | 16% | 130 | 404 | 274 | 311% | 19 | - 384 | 5% |
| Solde d'investissement | | | | | - 44 | | | | | | | | | |

5 – Le fonds de l'investissement et de garantie de la dette (FIGD)

Le FIGD a pour objet de prémunir les bailleurs de fonds de toute défaillance de la Polynésie française relative au remboursement de l'annuité de sa dette. Il s'inscrit également dans une stratégie de financement pluriannuel des investissements publics et des grands projets.

Il est financé par la taxe sur le produit net bancaire, la taxe sur les activités d'assurance et la taxe sur les grandes surfaces.

Les crédits initialement ouverts à hauteur de 1,8 milliard F CFP au BP, s'établissent à 8,7 milliards F CFP en BM.

Cette augmentation de 6,9 milliards F CFP s'explique par la reprise du résultat de fonctionnement de l'exercice 2024.

Au 31 décembre 2025, le budget du fonds est exécuté comme suit :

⇒ **En recettes, à 1,8 milliard F CFP, composées de :**

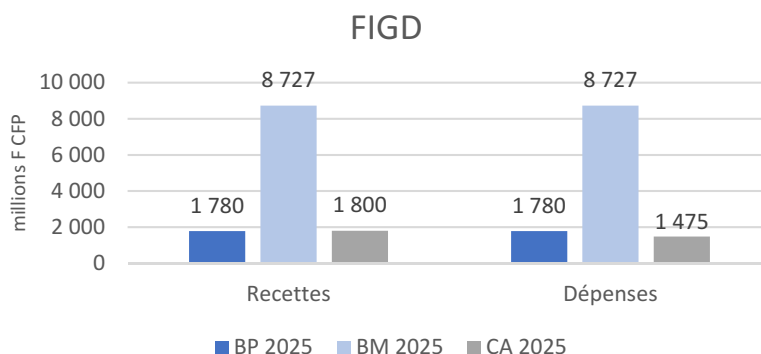
- 884 millions F CFP de taxe sur le produit net bancaire,
- 728 millions F CFP de taxe sur les activités d'assurance,
- 187 millions F CFP de taxe sur les surfaces commerciales.

⇒ **En dépenses, à 1,5 milliard F CFP correspondant au versement en faveur du budget général**

ANNEXE EXPLICATIVE

pour le paiement de l'annuité du prêt garanti par l'Etat (PGE 1).

Le résultat de l'exercice 2025 du FIGD est excédentaire de 325 millions F CFP.



| Mission | Dépenses de fonctionnement | | | | | | | Recettes de fonctionnement | | | | | | |
|--------------|----------------------------|--------------|--------------|-------------|--------------|----------------|------------|----------------------------|--------------|--------------|-------------|--------------|----------------|------------|
| | BP 2025 | BM 2025 | BM-BP | % BM-BP | CA 2025 | CA-BM | % CA-BM | BP 2025 | BM 2025 | BM-BP | % BM-BP | CA 2025 | CA-BM | % CA-BM |
| 002 | | | | | | | | | 6 947 | 6 947 | | | - 6 947 | 0% |
| 990 | 5 | 5 | - | 100% | | - 5 | 0% | 1 780 | 1 780 | - | 100% | 1 800 | 20 | 101% |
| 991 | 1 775 | 8 722 | 6 947 | 491% | 1 475 | - 7 247 | 17% | | | | | | | |
| Total | 1 780 | 8 727 | 6 947 | 490% | 1 475 | - 7 252 | 17% | 1 780 | 8 727 | 6 947 | 490% | 1 800 | - 6 928 | 21% |
| Solde | 325 | | | | | | | | | | | | | |

6 – Le fonds de prévention sanitaire et sociale (FPSS)

Le FPSS a pour objet de financer la politique de prévention et de promotion de la santé en priorisant les efforts sur la lutte contre le surpoids et l'obésité, la lutte contre les addictions, les maladies émergentes ou ré-émergentes et toutes maladies associées impactant fortement les dépenses de santé.

A cet effet, les taxes de consommation pour la prévention (appliquées notamment sur la bière, les boissons alcoolisées, les boissons sucrées et les sucreries) et les droits de consommation sur le tabac lui ont été affectées.

En section de fonctionnement, les crédits initialement inscrits pour 863 millions F CFP au BP, s'établissent à 2,1 milliards F CFP en BM, dont 11 millions F CFP financent la section d'investissement.

Cette augmentation de 1,2 milliard F CFP s'explique par la reprise des résultats cumulés de l'exercice 2024.

Au 31 décembre 2025, l'exécution en section de fonctionnement s'établit comme suit :

⇒ **En recettes, à 835 millions F CFP, composées de :**

- 276 millions F CFP de droits de consommation sur le tabac,
- 242 millions F CFP de taxe de consommation pour la prévention en régime intérieur,
- 163 millions F CFP de taxe de consommation pour la prévention,

ANNEXE EXPLICATIVE

- 85 millions F CFP de mandats annulés,
- 36 millions F CFP d'écritures techniques liées à la variation de stocks de la pharmacie d'approvisionnement,
- 28 millions F CFP de remboursements de trop perçus.

⇒ **En dépenses, à 766 millions F CFP, composées de :**

- le domaine de la santé, pour 668 millions F CFP,

| Plan de promotion et de Prévention 2025 | Actions | Millions F CFP |
|---|---|----------------|
| Enquêtes | STEPS Fenua | 63 |
| | Enquête de la Maison des Sciences de l'Homme du Pacifique (Steps socio / anthropologie) | 5 |
| | sous-total | 69 |
| Plan de communication | Communication | 32 |
| | sous-total | 32 |
| Prévention | Maladies non transmissibles | 74 |
| | Maladies transmissibles | 66 |
| | sous-total | 139 |
| Promotion | Stands de promotion santé | 12 |
| | Promotion de l'activité physique | 2 |
| | Promotion et éducation à la vie affective et sexuelle | 4 |
| | Promotion de la santé durant les 1000 premiers jours de vie | 2 |
| | Divers | 6 |
| | sous-total | 27 |
| Subvention | AAP associations | 106 |
| | AAP établissements publics | 35 |
| | ICPF | 260 |
| | sous-total | 401 |
| Total | | 668 |

- la variation de stock de médicaments pour 6 millions F CFP,
- la vie sociale pour 86 millions F CFP,

| Secteurs sociaux | Millions F CFP |
|---|----------------|
| Protection de l'enfance | 22 |
| Solidarité | 24 |
| Cohésion sociale | 20 |
| Prévention de la délinquance de la jeunesse | 20 |
| Total | 86 |

- les dotations aux amortissements de 4 millions F CFP,
- les annulations de titres de recettes pour 2 millions F CFP.

En section d'investissement, les crédits initialement inscrits à hauteur de 11 millions F CFP au BP, s'établissent à 84 millions F CFP en BM.

Cette augmentation de 73 millions F CFP s'explique par le report sur 2025 de CP 2024 inemployés pour 29 millions F CFP, et par la reprise du solde 2024 de la section d'investissement (43 millions F CFP).

Au 31 décembre 2025, l'exécution en section d'investissement s'établit ainsi qu'il suit :

⇒ **En recettes**, 4 millions F CFP de dotations aux amortissements, et 1 million F CFP de remboursement d'une subvention.

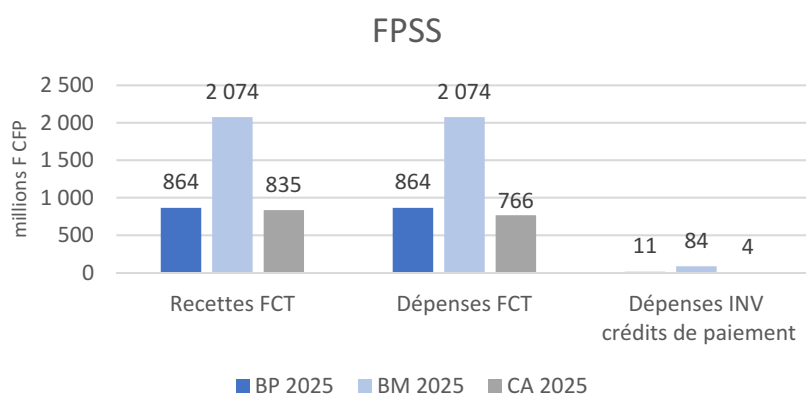
⇒ **En dépenses**, 4 millions F CFP de subvention en faveur de l'établissement Fare Tama Hau

ANNEXE EXPLICATIVE

pour le renouvellement des équipements et mobiliers de ses espaces d'accueil et de prévention.

Le faible montant des dépenses d'investissement s'explique par le fait qu'à compter de l'exercice 2025, la section d'investissement n'accueillera plus de nouvelles opérations. Dès lors, les subventions précédemment inscrites en section d'investissement sont désormais imputées en section de fonctionnement.

Au final, le FPSS clôture l'exercice 2025 avec un résultat excédentaire de 69 millions F CFP en section de fonctionnement et un résultat excédentaire d'1 million F CFP en section d'investissement, soit un résultat global excédentaire de 70 millions F CFP.



| Mission | Dépenses de fonctionnement | | | | | | | Recettes de fonctionnement | | | | | | |
|--------------------------------|----------------------------|--------------|----------|-------------|------------|----------------|------------|----------------------------|--------------|--------------|-------------|------------|----------------|------------|
| | BP 2025 | BM 2025 | BM-BP | % BM-BP | CA 2025 | CA-BM | % CA-BM | BP 2025 | BM 2025 | BM-BP | % BM-BP | CA 2025 | CA-BM | % CA-BM |
| 002 | | | | | | | | 184 | 1 394 | 1 211 | | | - 1 394 | 0% |
| 960 | | | | | | | | | | | | 0 | 0 | |
| 970 | 752 | 752 | - | 100% | 673 | - 79 | 90% | | | | | 153 | 153 | |
| 971 | 100 | 100 | - | 100% | 86 | - 14 | 86% | | | | | 0 | | |
| 990 | 2 | 2 | - | 100% | 2 | - 0 | 78% | 680 | 680 | - | 100% | 681 | 1 | 100% |
| 991 | 1 220 | 1 220 | - | | 4 | - 1 216 | 0% | | | | | | | |
| Total | 2 074 | 2 074 | - | 100% | 766 | - 1 309 | 37% | 864 | 2 074 | 1 211 | 240% | 835 | - 1 239 | 40% |
| Solde de fonctionnement | | | | | 69 | | | | | | | | | |

| Mission | Dépenses d'investissement | | | | | | | Recettes d'investissement | | | | | | |
|-------------------------------|---------------------------|-----------|-----------|-------------|----------|-------------|-----------|---------------------------|-----------|-----------|-------------|----------|-------------|-----------|
| | BP 2025 | BM 2025 | BM-BP | % BM-BP | CA 2025 | CA-BM | % CA-BM | BP 2025 | BM 2025 | BM-BP | % BM-BP | CA 2025 | CA-BM | % CA-BM |
| 001 | | | | | | | | | 73 | | | | | |
| 910 | 11 | 84 | 73 | 761% | 4 | - 79 | 5% | | | | | 1 | | |
| 951 | | | | | | | | 11 | 11 | - | 100% | 4 | - 7 | 40% |
| Total | 11 | 84 | 73 | 761% | 4 | - 79 | 5% | 11 | 84 | 73 | 761% | 5 | - 79 | 6% |
| Solde d'investissement | | | | | 1 | | | | | | | | | |

ANNEXE EXPLICATIVE

7 – Le fonds de solidarité dans le domaine de l'électricité (FSDE)

L'objet du FSDE est de financer un dispositif de solidarité, afin que soit rendu un accès équitable au service public de l'électricité, aux usagers de la Polynésie française via la taxe de solidarité sur l'électricité, fixé à 6,30 F/kWh.

Cette dernière est collectée par les gestionnaires de réseaux auprès des usagers.

Cette recette est reversée aux gestionnaires de réseaux ayant adhéré au dispositif de solidarité qui perçoivent une compensation annuelle pour les « petits réseaux » et trimestrielle, pour les « grands réseaux ».

Au BP, 4 milliards F CFP de crédits ont été inscrits, pour s'établir à 6,1 milliards F CFP en BM, du fait de la reprise du solde des résultats cumulés de l'exercice 2024.

Au 31 décembre 2025, le budget du fonds est exécuté comme suit :

⇒ **En recettes, à 4 milliards F CFP, composées de :**

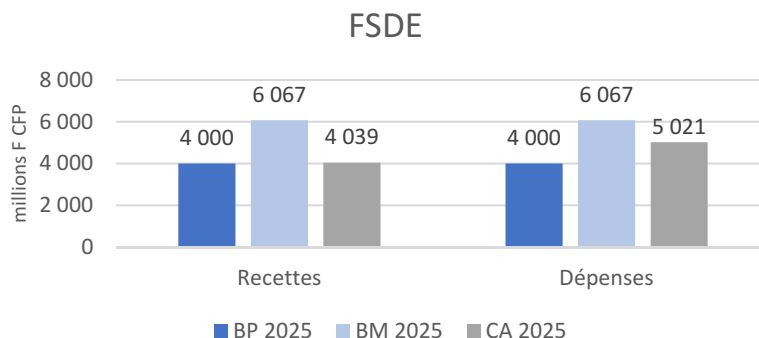
- 4 milliards F CFP de la taxe de solidarité sur l'électricité,
- 6 millions F CFP de remboursement de trop-perçu par l'EPIC de Moorea.

⇒ **En dépenses, à 5 milliards F CFP** pour la mise en œuvre du dispositif de solidarité auquel 20 gestionnaires de réseaux publics ont adhéré. Ces derniers ont bénéficié des versements ci-dessous listés, au titre des rattrapages de factures de 2022 à 2024 (1,4 milliard F CFP), ainsi que des déclarations de 2025 (2,8 milliards F CFP), mais également de 888 millions F CFP de charges à payer.

| Adhérents au dispositif de solidarité | Versements effectués |
|--|----------------------|
| COMMUNE DE ANAA | 32 531 325 |
| COMMUNE DE ARUTUA (COMMUNE ASSOCIÉE DE APATAKI) | 50 576 742 |
| COMMUNE DE FAKARAVA | 138 626 978 |
| COMMUNE DE FANGATAU | 16 393 568 |
| COMMUNE DE HAO | 7 822 942 |
| COMMUNE DE HIKUERU | 12 782 859 |
| COMMUNE DE MAKEMO | 17 527 985 |
| COMMUNE DE MANIHI (MAIRIE DE AHE) | 29 499 941 |
| COMMUNE DE NAPUKA | 24 501 463 |
| COMMUNE DE NUKUTAVAKE | 27 289 533 |
| COMMUNE DE PUKA PUKA (MAIRIE DE PUKA PUKA) | 32 375 904 |
| COMMUNE DE RAPA | 13 523 015 |
| COMMUNE DE REAO | 20 903 237 |
| COMMUNE DE TAKAROA | 34 249 996 |
| COMMUNE DE TATAKOTO | 1 000 |
| COMMUNE DE TUREIA | 18 473 685 |
| COMMUNE DE UTUROA | 229 950 285 |
| COMMUNE DES GAMBIERS | 74 573 824 |
| ELECTRICITE DE POLYNESIE | 283 825 858 |
| ELECTRICITE DE TAHITI S.A (E.D.T) | 1 036 887 910 |
| ELECTRICITE DES MARQUISES EDM | 774 039 933 |
| TAHITI SUD ENERGIE | 407 050 851 |
| TE ITO RAU NO MOOREA-MAIAO | 519 861 705 |
| TE UIRA API NO TE MAU MOTU (EX TE UIRA API NO RAROMATAI) | 1 217 604 459 |
| Total général | 5 020 874 998 |

Le résultat de l'exercice 2025 du FSDE est déficitaire de 982 millions F CFP du fait du montant élevé des charges à payer.

ANNEXE EXPLICATIVE



| Mission | Dépenses de fonctionnement | | | | | | | Recettes de fonctionnement | | | | | | |
|--------------|----------------------------|--------------|--------------|-------------|--------------|----------------|------------|----------------------------|--------------|--------------|-------------|--------------|----------------|------------|
| | BP 2025 | BM 2025 | BM-BP | % BM-BP | CA 2025 | CA-BM | % CA-BM | BP 2025 | BM 2025 | BM-BP | % BM-BP | CA 2025 | CA-BM | % CA-BM |
| 002 | | | | | | | | | 2 067 | 2 067 | | | - 2 067 | |
| 974 | 4 000 | 6 067 | 2 067 | 152% | 5 021 | - 1 046 | 83% | | | | | 6 | 6 | |
| 990 | | | | | | | | 4 000 | 4 000 | - | 100% | 4 033 | 33 | 101% |
| Total | 4 000 | 6 067 | 2 067 | 152% | 5 021 | - 1 046 | 83% | 4 000 | 6 067 | 2 067 | 152% | 4 039 | - 2 028 | 67% |
| Solde | | | | | | | | | | | | | - 982 | |

8 – Le fonds de continuité territoriale aérienne interinsulaire (FCTAI)

Créé pour pallier l'enclavement de la population de la Polynésie française, le FCTAI accompagne les attributaires de lignes aériennes sous délégation de mission de service public afin de soutenir le prix des billets du transport aérien, financé par la contribution de solidarité territoriale aérienne interinsulaire.

Les crédits ouverts au BP de 1,2 milliard F CFP, s'établissent à 1,4 milliard F CFP en BM, du fait de la reprise du solde des résultats cumulés de l'exercice 2024.

En matière d'exécution, les montants définitifs constatés s'établissent comme suit :

⇒ **En recettes, à 1,2 milliard F CFP, composées de :**

- 835 millions F CFP de recettes perçues au titre de la contribution de solidarité territoriale aérienne interinsulaire,
- 350 millions F CFP de recettes provenant d'un versement du budget général,
- 24 millions F CFP de remboursements de trop perçus, correspondant à 50 % du gain de productivité obtenu sur l'exercice 2024 au titre du contrat de délégation de service public pour le contrat de délégation de service public du transport aérien régulier interinsulaires des îles Marquises. En effet, pour une année donnée, si le résultat d'exploitation de l'année N constaté en N+1 est supérieur à celui figurant sur ses comptes d'exploitation prévisionnels, les gains de productivité sont partagés à hauteur de 50 % pour Air Tahiti et 50 % pour la Polynésie française.

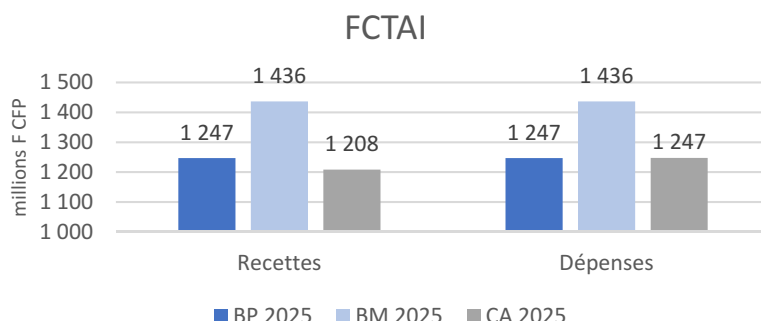
⇒ **En dépenses, à 1,2 milliard F CFP, composées de :**

- 945 millions F CFP pour le transport aérien régulier interinsulaire de 32 îles de la Polynésie française, soit un coût mensuel de 79 millions F CFP,

ANNEXE EXPLICATIVE

- 302 millions F CFP pour le transport aérien régulier interinsulaire des îles Marquises, soit un coût mensuel de l'année 2025 qui s'établit à 25 millions F CFP.

Par conséquent, le FCTAI présente un résultat 2025 déficitaire de 39 millions F CFP.



| Mission | Dépenses de fonctionnement | | | | | | | Recettes de fonctionnement | | | | | | |
|--------------|----------------------------|--------------|------------|-------------|--------------|--------------|------------|----------------------------|--------------|------------|-------------|--------------|--------------|------------|
| | BP 2025 | BM 2025 | BM-BP | % BM-BP | CA 2025 | CA-BM | % CA-BM | BP 2025 | BM 2025 | BM-BP | % BM-BP | CA 2025 | CA-BM | % CA-BM |
| 002 | | | | | | | | | 189 | 189 | | | - 189 | 0% |
| 975 | 1 247 | 1 436 | 189 | 115% | 1 247 | - 189 | 87% | 350 | 350 | - | | 374 | 24 | 107% |
| 990 | | | | | | | | 897 | 897 | - | 100% | 835 | - 62 | 93% |
| Total | 1 247 | 1 436 | 189 | 115% | 1 247 | - 189 | 87% | 1 247 | 1 436 | 189 | 115% | 1 208 | - 228 | 84% |
| Solde | | | | | | | | | | | | | - 39 | |

9 – Le fonds de la protection sociale universelle (FPSU)

Le FPSU, créé par délibération n° 2022-42 APF du 22 mars 2022, permet d'appréhender globalement les sommes consacrées au financement de la protection sociale de la Polynésie française à compter de l'année 2023.

Les crédits ouverts, à hauteur de 40,1 milliards F CFP au BP, s'établissent à 43,5 milliards F CFP en BM, du fait de la reprise du solde des résultats cumulés de l'exercice 2024.

Au 31 décembre 2025, l'exécution du budget s'établit comme suit :

⇒ **En recettes, à 38,9 milliards F CFP, composées de :**

- 10,9 milliards F CFP de recettes fiscales indirectes,
- 25,3 milliards F CFP de recettes fiscales directes, essentiellement de la contribution de solidarité territoriale,
- 2,7 milliards F CFP de participation du budget général.

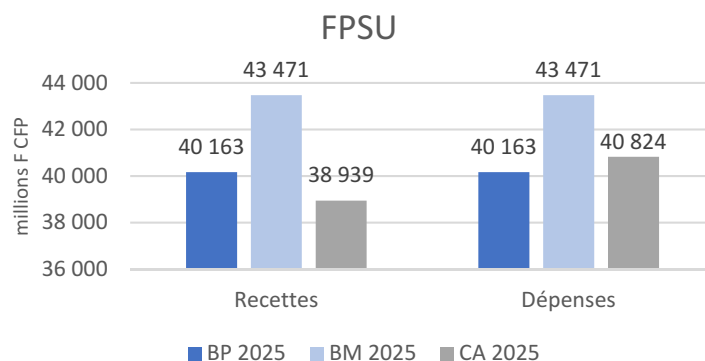
| Fiscalité indirecte | 10 938 | Fiscalité directe | 25 326 |
|--|--------|---|--------|
| Droit de conso sur les autres produits | 577 | Impôt forfaitaire TPE | 65 |
| Droit de conso sur le tabac | 5 247 | Contribution de solidarité territoriale | 25 260 |
| Taxe de conso pour la prévention | 654 | | |
| Taxe de solidarité sur alcools et tabacs | 1745 | | |
| Taxe solidarité sur personnes âgées et handicapées | 1090 | | |
| Contribution solidarité à l'importation | 12 | | |
| Contribution solidarité en régime intérieur | 95 | | |
| Produits du crû | 550 | | |
| Taxe de conso pour la prévention en régime intérieur | 967 | | |

ANNEXE EXPLICATIVE

⇒ **En dépenses, pour 40,8 milliards F CFP dont :**

- 35 milliards F CFP au régime de solidarité de la Polynésie française (RSPF),
- 4,9 milliards F CFP au régime général des salariés (RGS),
- 797 millions F CFP au régime des non-salariés (RNS),
- 49 millions F CFP d'annulations de titre.

Au final, le FPSU présente un résultat 2024 déficitaire de 1,9 milliard F CFP.



| Mission | Dépenses de fonctionnement | | | | | | | Recettes de fonctionnement | | | | | | |
|--------------|----------------------------|---------------|--------------|-------------|---------------|----------------|------------|----------------------------|---------------|--------------|-------------|---------------|----------------|------------|
| | BP 2025 | BM 2025 | BM-BP | % BM-BP | CA 2025 | CA-BM | % CA-BM | BP 2025 | BM 2025 | BM-BP | % BM-BP | CA 2025 | CA-BM | % CA-BM |
| 002 | | | | | | | | 2 182 | 5 490 | 3 308 | 252% | | | |
| 967 | 4 554 | 4 941 | 387 | 108% | 4 941 | 0 | 100% | | | | | | | |
| 971 | 35 579 | 35 834 | 255 | 101% | 35 834 | 0 | 100% | | | | | | | |
| 990 | 30 | 70 | 40 | 234% | 49 | -21 | 70% | 35 305 | 35 305 | 0 | 100% | 36 263 | 958 | 103% |
| 991 | | 2 626 | 2 626 | | | -2 626 | 0% | 2 676 | 2 676 | 0 | | 2 676 | 0 | 100% |
| Total | 40 163 | 43 471 | 3 308 | 108% | 40 824 | - 2 647 | 94% | 40 163 | 43 471 | 3 308 | 108% | 38 939 | - 4 532 | 90% |
| Solde | | | | | | | | | | | | | - 1 885 | |

ETAT DE LA DETTE

NEANT