

ASSEMBLÉE
DE LA
POLYNÉSIE FRANÇAISE

Commission de la santé
et des solidarités

Papeete, le 6 FEV. 2026

N°5-2026

Document mis
en distribution

Le 6 FEV. 2026

RAPPORT

relatif à un projet de délibération portant approbation du compte financier de l'exercice 2024 de l'institut d'insertion médico-éducatif et affectation de son résultat,

présenté au nom de la commission de la santé et des solidarités,

par Mesdames les représentantes Rachel FLORES et Patricia PAHIO-JENNINGS

Monsieur le Président,
Mesdames, Messieurs les représentants,

Par lettre n° 6722/PR du 26 septembre 2025, le Président de la Polynésie française a transmis aux fins d'examen par l'assemblée de la Polynésie française, un projet de délibération portant approbation du compte financier de l'exercice 2024 de l'institut d'insertion médico-éducatif et affectation de son résultat.

Pour de plus amples informations relatives à cet établissement public, les rapporteuses invitent leurs collègues à prendre connaissance de l'annexe au présent rapport et du rapport d'activité de l'établissement pour l'exercice 2024, joint à la présente saisine.

1.- RAPPEL SOMMAIRE DES MISSIONS ET DES MOYENS

1.1 Missions

Créé par la délibération n° 89-118 AT du 12 octobre 1989 modifiée, l'institut d'insertion médico-éducatif (IIME) a pour mission d'assurer la prise en charge des enfants et adolescents, âgés de 5 à 20 ans présentant un handicap mental, avec éventuellement un autre handicap associé, nécessitant une éducation spéciale ou dont la sévérité de la déficience intellectuelle et/ou motrice implique des prises en charge adaptées à leur handicap, ainsi qu'un encadrement et des moyens renforcés.

Pour mener à bien ses missions, l'Institut, ouvert au minimum 210 jours par an et dont le siège administratif est situé à Fare Ute, dispose de trois sites opérationnels situés à Tahiti :

- ✓ à Pirae, l'institut médico-pédagogique (IMP) *Te Ana Hau* accueille des enfants âgés de 5 à 14 ans;
- ✓ à Paea, l'institut médico-professionnel (IMPro) *Tearama* accueille des enfants âgés de 5 à 20 ans ;
- ✓ à Taravao, le centre polyvalent *Tamaru Arii* composé d'un IMP, d'un IMPro et d'un centre Polyhandicap, accueille des enfants de 5 à 20 ans.

En outre, l'établissement dispose d'une section d'éducation spéciale et de soins à domicile (SESSAD) et, depuis la rentrée d'août 2024, d'un service de suite et de liaison sociale (SSLS).

La SESSAD a pour mission d'aider au maintien des jeunes en milieu scolaire et au soutien des inclusions pour les enfants de l'IIME vers les écoles.

Le SSLS a pour mission le soutien et l'accompagnement des jeunes sortis de l'IIME et nécessitant un relais pour assurer la bonne mise en place du projet de sortie, soutenir la famille face aux démarches administratives, faire le lien entre l'IIME et la nouvelle structure d'accueil. Cette mission est assurée par une éducatrice spécialisée à temps plein.

1.2 Moyens humains

Les effectifs réels de l'IIME, appréciés au 31 décembre de chaque année, ont évolué de la façon suivante sur les trois derniers exercices :

Année	Postes créés	Postes occupés				Total postes pourvus*	Total postes vacants	Vacataires
		ANFA	FPPF	ANT	CEAPF (enseignants spécialisés + auxiliaires de vie scolaire)			
2022	94	7	33	24	5	76	18	20
2023	94	7	37	26	5	77	17	22
2024	94	7	32	29	5	75	19	18**

* Ces données comptabilisent également des postes non compris dans les colonnes ANFA, FPPF, ANT et CEAPF
** sur 18 vacataires : 1 orthophoniste, 4 médecins (2 généralistes, 1 pédiatre, 1 pédopsychiatre), 1 kinésithérapeute, 2 ergothérapeutes, 3 psychologues, 4 psychomotriciennes et 3 infirmières).

1.3 Moyens financiers

En 2024, les moyens financiers de l'établissement diminuent de 7,7 % par rapport à 2023. Les subventions perçues représentent à elles seules près de 77,2 % des moyens financiers de l'établissement. Les ressources propres représentent quant à elles 21,2 % des moyens.

La subvention de la Polynésie française, versée en intégralité conformément aux crédits votés au budget du Pays, enregistre une diminution de 5,2 % (par rapport à l'exercice précédent).

Le montant des ressources propres, deuxième poste de recettes, passe d'un peu plus de 124,1 millions F CFP en 2023 à un peu plus de 104,4 millions F CFP en 2024, connaissant une baisse de 15,8 %. Cette baisse s'explique tant par le recouvrement de forfaits journaliers (convention de financement des soins par les régimes d'assurance maladie de la CPS) inférieur aux prévisions, que par une baisse des effectifs accueillis (172 enfants accueillis contre 186 en 2023).

2.- FAITS MARQUANTS DE L'EXERCICE

En 2024, les équipes des trois sites opérationnels de l'IIME ont accueilli 126 personnes réparties de la manière suivante :

- sur le site de Pirae « Te Ana Hau » : 30 enfants ;
- sur le site de Paea « Tearama » : 21 adolescents, 13 jeunes porteurs de handicaps sévères et 8 jeunes souffrant de « Troubles du Spectre de l'Autisme » (TSA)¹ ;
- sur le site de Taravao « Tamaru Arii » : 17 enfants, 29 adolescents et 8 personnes polyhandicapées.

En outre, la SESSAD a accompagné 46 jeunes en établissements scolaires sur Tahiti et Moorea et 27 suivis ont été mis en place par le SSLS.

De plus, l'année 2024 a vu la mise en place de 24 stages d'entreprise pour les jeunes de l'IMPro sur 18 terrains de stages différents et concernant notamment les secteurs de l'alimentation et de la distribution, la petite enfance, la petite et moyenne hôtellerie ou encore la mécanique générale.

¹ La section spécifique TSA a été ouverte en août 2024 pour répondre aux besoins spécifiques de cette pathologie

2/4

Par ailleurs, l'établissement a poursuivi la réalisation de travaux de mise aux normes et d'aménagements de ses différents sites d'accueil, ainsi que l'acquisition d'équipements et de véhicules nécessaires au bon fonctionnement de ses services.

Concernant le programme de formation continue du personnel de l'IIME, les actions de formation ont été orientées autour de deux priorités principales : renforcer la sécurité de l'ensemble du personnel et développer les compétences des équipes en charge de l'accompagnement des usagers. Parallèlement, des formations ciblées ont été dispensées aux cadres, mettant l'accent sur l'amélioration des pratiques managériales et le développement des compétences en gestion d'équipe.

3.- EXAMEN DU COMPTE FINANCIER

3.1 Les grandes masses

À la clôture de l'exercice considéré, le compte financier de l'établissement se présente comme suit :

	Section I FONCTIONNEMENT	Section II INVESTISSEMENT	TOTAL
RECETTES (en F CFP)	492 523 865	52 306 263	544 830 128
DÉPENSES (en F CFP)	512 561 415	13 689 067	526 250 482
RÉSULTATS	- 20 037 550	38 617 196	18 579 646

3.2 Les éléments déterminants du résultat

Le compte de résultats de l'exercice 2024 se présente de la manière suivante :

CHARGES		PRODUITS		RÉSULTATS INTERMÉDIAIRES	
Charges d'exploitation <i>dont frais de personnel</i>	498 808 615 382 970 026	Produits d'exploitation	484 615 347	Résultat d'exploitation	- 14 193 268
Charges financières	0	Produits financiers	0	Résultat financier	0
Charges exceptionnelles	13 752 800	Produits exceptionnels	7 908 518	Résultat exceptionnel	- 5 844 282
Solde créditeur		Solde débiteur	20 037 550		
TOTAL	512 561 415	TOTAL	512 561 415	RÉSULTAT	- 20 037 550

3.3 Évolution de la structure financière de l'établissement

L'évolution de la structure financière de l'établissement s'analysera à partir du bilan simplifié ci-dessous, qui traduit l'état patrimonial de l'établissement sur les 3 derniers exercices.

Actif	2022	2023	2024	Passif	2022	2023	2024
Actif immobilisé	507 382 627	492 373 847	445 973 254	Capitaux propres	731 846 695	760 886 474	732 940 409
Actif circulant	58 872 853	26 423 174	27 510 022	Provisions	-	-	-
Créances diverses	107 815	80 290	160 000	Dettes	14 487 072	21 657 417	17 972 817
Trésorerie active	182 571 385	268 771 209	277 877 414	Trésorerie passive	-	-	-
Régularisation	-	16 241	9 058	Régularisation	2 600 913	5 120 870	616 522
Total	748 934 680	787 664 761	751 529 748	Total	748 934 680	787 664 761	751 529 748

4.- AFFECTATION DES RÉSULTATS

Le montant définitif des recettes du compte financier 2024 de l'établissement est arrêté à la somme de 544 830 128 F CFP et, celui des dépenses, à 526 250 482 F CFP.

Le résultat global du compte financier présente ainsi un solde excédentaire de 18 579 646 F CFP.

Le résultat de fonctionnement déficitaire de 20 037 550 F CFP est affecté au débit du compte 1068 « Autres réserves ».

5.- FONDS DE ROULEMENT

Le fonds de roulement correspond à la somme dont l'établissement dispose pour couvrir ses dépenses en autonomie sans recourir à des financements extérieurs et qui peut être mobilisée très rapidement².

Variation du Fonds de Roulement	Fonds de Roulement	Jours en FdR		
		Nombre	Rappel N-1	Évolution N-1
18 454 528*	286 967 155	220 jours ³	215 jours	+ 5 jours

*dont prélèvement de 125 118 F CFP de cautionnement pour la location du véhicule de direction

Le fonds de roulement de l'établissement augmente de près de 7 % à la clôture de l'exercice 2024.

6.- TRAVAUX EN COMMISSION

L'examen de ce dossier en commission le 3 février 2026 a suscité des échanges qui ont porté principalement sur les points qui suivent.

S'agissant du fonctionnement de l'IIME, l'évolution de l'établissement a été mise en avant, notamment l'ouverture d'une section dédiée à l'accueil d'enfants avec troubles du spectre autistique (TSA) et la remise en place d'un service de suivi social pour les jeunes adultes. Le développement de dispositifs d'inclusion scolaire permet de maintenir davantage d'enfants en milieu ordinaire et explique également une diminution de la fréquentation. Cette évolution a conduit l'établissement à réorienter ses capacités vers des profils spécifiques et à développer son service d'accompagnement mobile.

S'agissant du personnel de l'IIME, il est à relever les difficultés rencontrées par l'établissement pour recruter sur certains postes spécifiques tels que des orthophonistes, des éducateurs spécialisés ou des chauffeurs pour le transport des enfants. De plus, pour maintenir ses soins pluridisciplinaires, l'établissement a recours à des vacations.

Les discussions ont également porté sur la question de l'avenir des jeunes après 20 ans, âge limite de prise en charge, une réflexion est en cours sur une possible évolution des statuts pour adapter cette limite d'âge de sortie dans certains cas, visant à assurer une meilleure continuité des parcours des jeunes adultes en situation de handicap.

* * * * *

À l'issue des débats, le présent projet de délibération a recueilli un vote favorable unanime des membres de la commission. En conséquence, la commission de la santé et des solidarités propose à l'assemblée de la Polynésie française d'adopter le projet de délibération ci-joint.

LES RAPPORTEURES

Rachelle FLORES

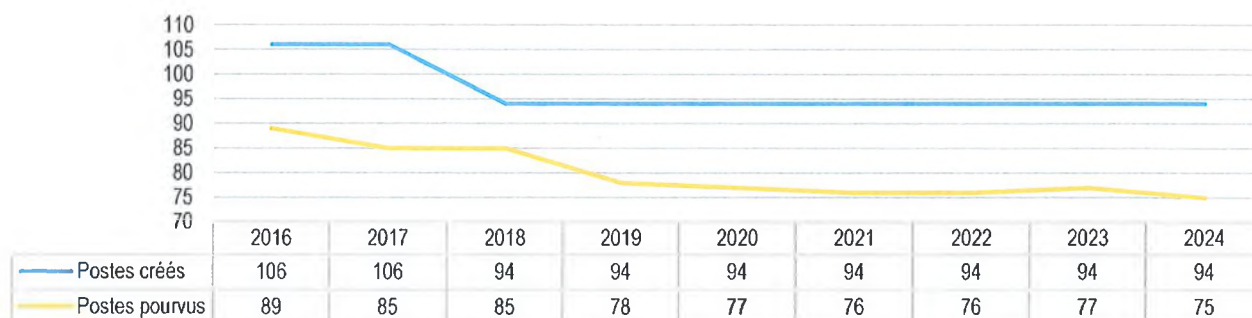
Patricia PAHIO-JENNINGS

² Lorsque le nombre de jours en fonds de roulement est d'au moins 30, il est considéré que l'établissement est en bonne santé financière.

³ Nbre jours FONCT = FDR / DEP FCT * 365

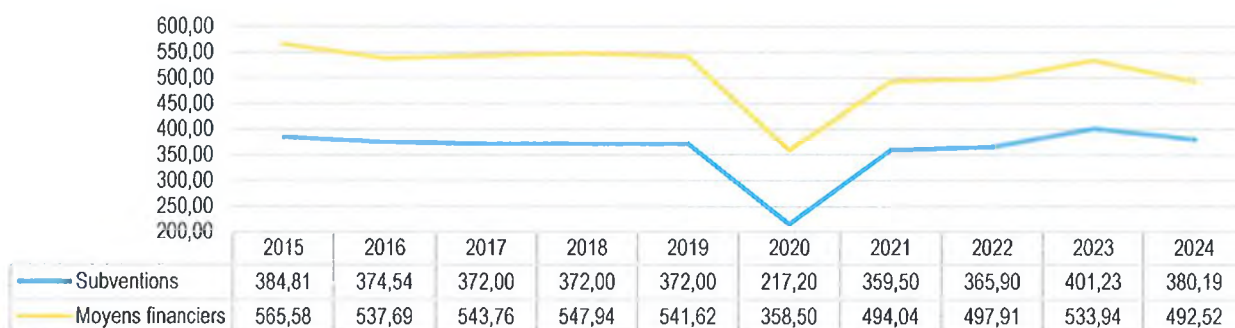
DONNÉES CONCERNANT L'INSTITUT D'INSERTION MÉDICO-ÉDUCATIF

1 MOYENS HUMAINS



Graphique 1 : Évolution des postes créés et pourvus de l'IIME depuis 2016

2 MOYENS FINANCIERS – SECTION DE FONCTIONNEMENT

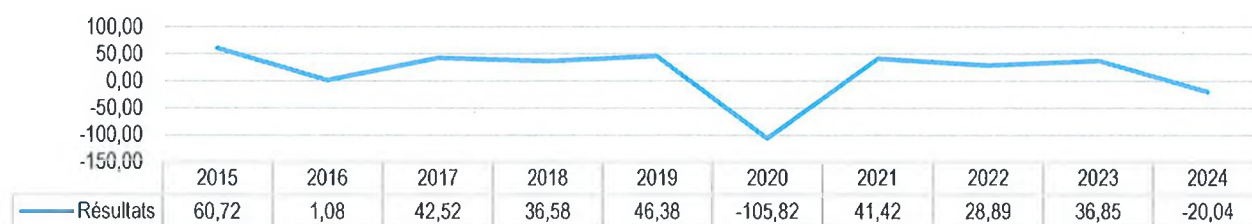


Graphique 2 : Évolution des subventions et des moyens financiers de l'IIME depuis 2015 (en millions de francs CFP)

3 COMPTES FINANCIERS

	SECTION FONCTIONNEMENT			SECTION INVESTISSEMENT		
	Recettes	Dépenses	Résultats	Recettes	Dépenses	Résultats
2015	565 582 575	504 866 314	60 716 261	39 528 148	60 224 724	- 20 696 576
2016	537 691 544	536 612 605	1 078 939	28 948 509	43 603 517	- 14 655 008
2017	543 763 953	501 248 172	42 515 781	29 795 619	58 749 860	- 28 954 241
2018	547 939 092	511 356 210	36 582 882	32 372 871	117 818 347	- 85 445 476
2019	541 620 728	495 236 684	46 384 044	35 352 336	138 258 990	- 102 906 654
2020	358 507 356	464 328 333	- 105 820 977	39 859 852	24 507 082	15 352 770
2021	494 041 548	452 622 600	41 418 948	33 861 401	72 411 414	- 38 550 013
2022	497 914 282	469 020 190	28 894 092	43 189 005	16 858 427	26 330 578
2023	533 940 120	497 093 464	36 846 656	41 450 740	34 248 837	7 201 903
2024	492 523 865	512 561 415	- 20 037 550	52 306 263	13 689 067	38 617 196

4 RÉSULTATS DE FONCTIONNEMENT



Graphique 3 : Résultats de fonctionnement de l'IIME entre 2015 et 2024 (en millions de F CFP)

5 TAUX D'ENDETTEMENT



Graphique 4 : Évolution du taux d'endettement¹ de l'IME depuis 2015

6 FONDS DE ROULEMENT



Graphique 5 : Évolution du fonds de roulement de l'IME depuis 2015 (en millions de francs CFP)

¹ Le taux d'endettement représente la part des dettes d'exploitation dans le passif de l'établissement. Ces dettes d'exploitation sont constatées au 31 décembre de l'exercice et concernent les mandats émis en instance de paiement. Le paiement de ces dettes intervient au cours du premier trimestre de l'année suivante.

**ASSEMBLÉE
DE LA
POLYNÉSIE FRANÇAISE**

NOR : IME25202651 DL

DÉLIBÉRATION N°

/APF

DU

portant approbation du compte financier de
l'exercice 2024 de l'institut d'insertion médico-
éducatif et affectation de son résultat

L'ASSEMBLÉE DE LA POLYNÉSIE FRANÇAISE

Vu la loi organique n° 2004-192 du 27 février 2004 modifiée portant statut d'autonomie de la Polynésie française, ensemble la loi n° 2004-193 du 27 février 2004 modifiée complétant le statut d'autonomie de la Polynésie française ;

Vu délibération n° 95-205 AT du 23 novembre 1995 modifiée portant adoption de la réglementation budgétaire, comptable et financière de la Polynésie française et de ses établissements publics ;

Vu délibération n° 89-118 AT du 12 octobre 1989 modifiée, portant création d'un établissement public administratif dénommé « Institut d'Insertion Médico-Educatif » ;

Vu l'arrêté n° 1853 CM du 26 septembre 2025 soumettant un projet de délibération à l'assemblée de la Polynésie française ;

Vu la lettre n° /2026/APF/SG du portant convocation en séance des représentants à l'assemblée de la Polynésie française ;

Vu le rapport n° du de la commission de la santé et des solidarités ;

Dans sa séance du

A D O P T E :

Article 1^{er}.- Le montant définitif des recettes du compte financier de l'institut d'insertion médico-éducatif pour l'exercice 2024 est arrêté à la somme de CINQ CENT QUARANTE-QUATRE MILLIONS HUIT CENT TRENTE MILLE CENT VINGT-HUIT francs (544 830 128 F CFP) se décomposant comme suit :

Section I de fonctionnement	492 523 865 F CFP
Section II d'investissement	52 306 263 F CFP
TOTAL	544 830 128 F CFP

Article 2.- Le montant définitif des dépenses du compte financier de l'institut d'insertion médico-éducatif pour l'exercice 2024 est arrêté à la somme de CINQ CENT VINGT-SIX MILLIONS DEUX CENT CINQUANTE MILLE QUATRE CENT QUATRE-VINGT-DEUX francs (526 250 482 F CFP) se décomposant comme suit :

Section I de fonctionnement	512 561 415 F CFP
Section II d'investissement	13 689 067 F CFP
TOTAL	526 250 482 F CFP

Article 3.- Le compte financier de l'institut d'insertion médico-éducatif pour l'exercice 2024 annexé à la présente délibération, est définitivement fixé ainsi qu'il suit :

	Section I FONCTIONNEMENT	Section II OPÉRATIONS EN CAPITAL	TOTAL
RECETTES (en F CFP)	492 523 865	52 306 263	544 830 128
DÉPENSES (en F CFP)	512 561 415	13 689 067	526 250 482
RESULTAT	- 20 037 550	38 617 196	18 579 646
Opération en capital non budgétaire		- 125 118	18 454 528

Article 4.- Le résultat d'exploitation de l'exercice 2024 , soit un déficit de 20 037 550 F CFP est affecté au débit du compte :

- 1068 : Autres réserves : 20 037 550 F CFP

Article 5.- Au 31 décembre de l'exercice 2024, le fonds de roulement de l'institut d'insertion médico-éducatif est de DEUX CENT QUATRE-VINGT-SIX MILLIONS NEUF CENT SOIXANTE-SEPT MILLE CENT CINQUANTE-CINQ francs (286 967 155 F CFP).

Article 6.- Le Président de la Polynésie française est chargé de l'exécution de la présente délibération qui sera publiée au *Journal officiel* de la Polynésie française.

La secrétaire,

Odette HOMAI

Le Président,

Antony GEROS

Exemplaire TIME

INSTITUT D'INSERTION MEDICO EDUCATIF

COMPTE FINANCIER DE L'EXERCICE 2024

Présenté par

**Monsieur Philippe HENROT du 1er Janvier 2024 au 30 Avril 2024
Monsieur Yves CHERI DIT LENAULT du 1er Mai 2024 au 30 Juin 2024
Monsieur Fabien HAXAIRE du 1er Juillet 2024 au 31 Décembre 2024**

Organisme : 115 INSTITUT D'INSERTION MEDICO EDUCATIF

ETAT DE CONSOMMATION ET DE REALISATION

Exercice : 2024

Ucg : B15 Budget Principal

DEPENSES

Compte	Programme	Libellé	Crédits ouverts	Mandats ou OR émis	Mandats ou OR annulés	Crédits disponibles	% Cred. Cons.
102		APPORTS	7 098 564	7 098 564			100,00
		Sous-total	7 098 564	7 098 564		0	100,00
139		SUB. INV. INSCR...	1 471 425	809 951		661 474	55,05
		Sous-total	1 471 425	809 951		661 474	55,05
205		CONCESSIONS DROITS	100 000			100 000	
		Sous-total	100 000			100 000	00,00
212		AGENC. AMEN. TERRAIN	500 000	395 500		104 500	79,10
		Sous-total	500 000	395 500		104 500	79,10
213		CONSTRUCTIONS	5 000 000			5 000 000	
		Sous-total	5 000 000			5 000 000	00,00
215		INST. TECHN. MAT. OU	119 980	119 980			100,00
		Sous-total	119 980	119 980		0	100,00
218		AUT. IMMOB. CORPOR	50 595 666	5 265 072		45 330 594	10,41
		Sous-total	50 595 666	5 265 072		45 330 594	10,41
231		IMMOB. EN COURS	42 800 000			42 800 000	
		Sous-total	42 800 000			42 800 000	00,00
Total Investissement			107 685 635	13 689 067		93 996 568	12,71

Organisme : 115 INSTITUT D'INSERTION MEDICO EDUCATIF

ETAT DE CONSOMMATION ET DE REALISATION

Exercice : 2024

Ucg : B15 Budget Principal

DEPENSES

Compte	Programme	Libellé	Crédits ouverts	Mandats ou OR émis	Mandats ou OR annulés	Crédits disponibles	% Cred. Cons.
606		ACHATS APPRO. NON ST	44 830 000	45 010 809	- 2 044 920	1 864 111	95,84
		Sous-total	44 830 000	45 010 809	- 2 044 920	1 864 111	100,40
613		LOCATIONS	3 100 000	2 702 662	- 181 602	578 940	81,32
		Sous-total	3 100 000	2 702 662	- 181 602	578 940	87,18
615		TRAV. ENTR. ET REPAR	8 770 588	7 680 924	- 482 902	1 572 566	82,07
		Sous-total	8 770 588	7 680 924	- 482 902	1 572 566	87,58
616		PRIMES ASSURANCES	4 446 165	4 446 165			100,00
		Sous-total	4 446 165	4 446 165		0	100,00
618		DIVERS	55 000	41 357	- 9 058	22 701	58,73
		Sous-total	55 000	41 357	- 9 058	22 701	75,19
623		PUBLICITE INFOR PUBL	250 000	330 177	- 158 218	78 041	68,78
		Sous-total	250 000	330 177	- 158 218	78 041	132,07
624		TRANS. BIENS. COLL.	1 000 000	411 255		588 745	41,13
		Sous-total	1 000 000	411 255		588 745	41,13
625		DEPLACEMENTS MISS	1 000 000	704 035	- 200	296 165	70,38
		Sous-total	1 000 000	704 035	- 200	296 165	70,40
626		FRAIS POSTAUX ET TEL	2 840 000	2 407 573	- 21 364	453 791	84,02
		Sous-total	2 840 000	2 407 573	- 21 364	453 791	84,77
628		CHARGES EXTERNES DIV	15 590 000	15 726 226	- 1 228 071	1 091 845	93,00
		Sous-total	15 590 000	15 726 226	- 1 228 071	1 091 845	100,87
633		IMPOTS, TAXES ET VER	922 920	922 920			100,00
		Sous-total	922 920	922 920		0	100,00
637		AUTRES IMPOTS ET TAX	600 000	573 330	- 1 500	28 170	95,31
		Sous-total	600 000	573 330	- 1 500	28 170	95,56
641		REMUNERATION PERSONN	246 834 090	244 666 460	- 2 376 554	4 544 184	98,16

Organisme : 115 INSTITUT D'INSERTION MEDICO EDUCATIF

ETAT DE CONSOMMATION ET DE REALISATION

Exercice : 2024

Ucg : B15 Budget Principal

DEPENSES

Compte	Programme	Libellé		Crédits ouverts	Mandats ou OR émis	Mandats ou OR annulés	Crédits disponibles	% Cred. Cons.
		Sous-total		246 834 090	244 666 460	- 2 376 554	4 544 184	99,12
643		REMUN PERSON. SUR CR		675 000	670 980		4 020	99,40
		Sous-total		675 000	670 980		4 020	99,40
645		CHARGES SOCIALES CPS		96 612 792	79 171 543	- 5 828 839	23 270 088	75,91
		Sous-total		96 612 792	79 171 543	- 5 828 839	23 270 088	81,95
646		REMUNERATIONS DIVERS		76 332 784	66 081 809		10 250 975	86,57
		Sous-total		76 332 784	66 081 809		10 250 975	86,57
647		AUTRES CHARGES SOCIA		850 000	593 127	- 8 500	265 373	68,78
		Sous-total		850 000	593 127	- 8 500	265 373	69,78
651		REDEVANCES BREVETS		1 190 000	216 513		973 487	18,19
		Sous-total		1 190 000	216 513		973 487	18,19
658		DIVERS.AUTR.CHARGES		300 000	230 098		69 902	76,70
		Sous-total		300 000	230 098		69 902	76,70
671		CHARGES EXCEPT.		100 000	8 917		91 083	08,92
		Sous-total		100 000	8 917		91 083	08,92
675		VALEURS COMPTABLES		13 743 883	13 743 883			100,00
		Sous-total		13 743 883	13 743 883		0	100,00
678		AUTRES CHARGES EXCEP		100 000			100 000	
		Sous-total		100 000			100 000	00,00
681		DOTATIONS AUX AMORTI		38 700 000	38 562 380		137 620	99,64
		Sous-total		38 700 000	38 562 380		137 620	99,64
Total Fonctionnement				558 843 222	524 903 143	- 12 341 728	46 281 807	93,93
TOTAL				666 528 857	538 592 210	- 12 341 728	140 278 375	80,81

Organisme : 115 INSTITUT D'INSERTION MEDICO EDUCATIF

ETAT DE CONSOMMATION ET DE REALISATION

Exercice : 2024

Ucg : B15 Budget Principal

RECETTES

Compte	Programme	Libellé	Prévisions	Mandats ou OR émis	Mandats ou OR annulés	Différence sur prévisions	% Cred. Cons.
211		TERRAINS	13 743 883	13 743 883			100,00
		Sous-total	13 743 883	13 743 883		0	100,00
280		AMORT. IMMOB. INCORP	1 549 031	1 549 031			100,00
		Sous-total	1 549 031	1 549 031		0	100,00
281		AMORT. IMMOB. CORPOR	30 052 405	37 013 349		- 6 960 944	123,16
		Sous-total	30 052 405	37 013 349		- 6 960 944	123,16
284		AMMORT IMMOB CORPOR	7 098 564			7 098 564	
		Sous-total	7 098 564			7 098 564	00,00
Total Investissement			52 443 883	52 306 263		137 620	99,74

Organisme : 115 INSTITUT D'INSERTION MEDICO EDUCATIF

ETAT DE CONSOMMATION ET DE REALISATION

Exercice : 2024

Ucg : B15 Budget Principal

RECETTES

Compte	Programme	Libellé	Prévisions	Mandats ou OR émis	Mandats ou OR annulés	Différence sur prévisions	% Cred. Cons.
701		VENTES PROD. FINIS	250 000	169 000		81 000	67,60
		Sous-total	250 000	169 000		81 000	67,60
706		PRESTATIONS SERVICES	95 000 000	98 032 476	- 12 253 673	9 221 197	90,29
		Sous-total	95 000 000	98 032 476	- 12 253 673	9 221 197	103,19
708		PROD. ACTIV. ANNEXES	14 200 000	12 631 448	- 1 040 451	2 609 003	81,63
		Sous-total	14 200 000	12 631 448	- 1 040 451	2 609 003	88,95
744		SUBVENTION P.F.	380 200 000	380 000 000		200 000	99,95
		Sous-total	380 200 000	380 000 000		200 000	99,95
748		AUTRES SUBV. EXPLOIT		190 000		- 190 000	
		Sous-total	0	190 000		- 190 000	00,00
758		DIVERS AUTRES PRODUI	5 489 200	7 237 372	- 350 825	- 1 397 347	125,46
		Sous-total	5 489 200	7 237 372	- 350 825	- 1 397 347	131,85
771		PRODUITS EXCEP. OPER	3 200 000	3		3 199 997	00,00
		Sous-total	3 200 000	3		3 199 997	00,00
776		PROD. NEUTRAL.AMORT	7 098 564	7 098 564			100,00
		Sous-total	7 098 564	7 098 564		0	100,00
777		QUOTE-PART SUB INVES	1 471 425	809 951		661 474	55,05
		Sous-total	1 471 425	809 951		661 474	55,05
Total Fonctionnement			506 909 189	506 168 814	- 13 644 949	14 385 324	99,85
TOTAL			559 353 072	558 475 077	- 13 644 949	14 522 944	99,84

Organisme : 115 INSTITUT D'INSERTION MEDICO EDUCATIF

SYNTHESE ETAT DE CONSOMMATION ET DE REALISATION

Exercice : 2024

Ucg : B15 Budget Principal

DEPENSES

Compte	Crédits ouverts	Mandats ou OR émis	Mandats ou OR annulés	Crédits disponibles
10	7 098 564	7 098 564		0
13	1 471 425	809 951		661 474
20	100 000			100 000
21	56 215 646	5 780 552		50 435 094
23	42 800 000			42 800 000
Total Investissement	107 685 635	13 689 067		93 996 568
60	44 830 000	45 010 809	- 2 044 920	1 864 111
61	16 371 753	14 871 108	- 673 562	2 174 207
62	20 680 000	19 579 266	- 1 407 853	2 508 587
63	1 522 920	1 496 250	- 1 500	28 170
64	421 304 666	391 183 919	- 8 213 893	38 334 640
65	1 490 000	446 611		1 043 389
67	13 943 883	13 752 800		191 083
68	38 700 000	38 562 380		137 620
70	0			0
75	0			0
Total Fonctionnement	558 843 222	524 903 143	- 12 341 728	46 281 807
TOTAL	666 528 857	538 592 210	- 12 341 728	140 278 375

Organisme : 115 INSTITUT D'INSERTION MEDICO EDUCATIF

SYNTHESE ETAT DE CONSOMMATION ET DE REALISATION

Exercice : 2024

Ucg : B15 Budget Principal

RECETTES

Compte	Prévisions	Mandats ou OR émis	Mandats ou OR annulés	Différence sur prévisions
13	0			0
21	13 743 883	13 743 883		0
28	38 700 000	38 562 380		137 620
Total Investissement	52 443 883	52 306 263		137 620
60	0			0
61	0			0
62	0			0
63	0			0
64	0			0
70	109 450 000	110 832 924	- 13 294 124	11 911 200
74	380 200 000	380 190 000		10 000
75	5 489 200	7 237 372	- 350 825	- 1 397 347
77	11 769 989	7 908 518		3 861 471
Total Fonctionnement	506 909 189	506 168 814	- 13 644 949	14 385 324
TOTAL	559 353 072	558 475 077	- 13 644 949	14 522 944

RESULTATS BUDGETAIRES DE L'EXERCICE 2024

ETAT C

115 : INSTITUT D'INSERTION MEDICO EDUCATIF

Le : 07-MARS -25 14:58:27

B15 : Budget Principal

	SECTION D'INVESTISSEMENT	SECTION DE FONCTIONNEMENT	TOTAL DES SECTIONS
R e c e t t e s			
Prévisions budgétaires totales	52 443 883	506 909 189	559 353 072
Titres de recettes émis	52 306 263	506 168 814	558 475 077
Réductions de titres		13 644 949	13 644 949
Recettes nettes	52 306 263	492 523 865	544 830 128
D é p e n s e s			
Autorisations budgétaires totales	107 685 635	558 843 222	666 528 857
Mandats émis	13 689 067	524 903 143	538 592 210
Annulations de mandats		12 341 728	12 341 728
Dépenses nettes	13 689 067	512 561 415	526 250 482
RESULTAT DE L'EXERCICE			
Excédent	38 617 196		18 579 646
Déficit		20 037 550	

TABLEAU GENERAL DE L'EXERCICE 2024

ETAT D

115: INSTITUT D'INSERTION MEDICO EDUCATIF

B15 : Budget Principal

1 - EXECUTION DU BUDGET DE L'EXERCICE						
Opérations de fonctionnement			Opérations d'investissement			
PRODUITS(classe 7)		492 523 865	Recettes d'investissement		52 306 263	
CHARGES(classe 6)		512 561 415	Dépenses d'investissement		13 689 067	
Résultat de l'exercice à reporter	Déficit	-20 037 550	Solde des opérations d'investissement	Excédent	38 617 196	
			Rajout au résultat cptes non budgétaires (c/275)			
			Solde du compte 275 au 31/12/2023			
			déduction faite du solde du c/275 au 31/12/2024			
			soit Résultat non budgétaire (*)			
			Accroissement du fonds de roulement			
2 - SITUATION GENERALE						
		Réserves	Situation initiale	Résultats de l'exercice	Opérations non budgétaires	Situation finale
Résultats de fonctionnement reportés	Excédentaires		512 133 404			492 095 854
	Déficitaires			-20 037 550		
Différence entre investissements et financements	Excédentaires			38 617 196		
	Déficitaires		-243 620 777	0	-125 118	-205 128 699
Situation globale			268 512 627	18 579 646	-125 118	286 967 155

Exercice 2024

BALANCE AU 31/12/24

Ucg B15

Page 001 / 011

COMPTE	BALANCE D'ENTREE		OPERATIONS DE L'ANNEE						SOLDE	
			Opérations budgétaires		Opérations non budgétaires		Total de l'année			
	Débit	Crédit	Débit	Crédit	Débit	Crédit	Débit	Crédit	Débit	Crédit
1021		11 765 407						11 765 407		11 765 407
1027		230 563 514	7 098 564				7 098 564	230 563 514		223 464 950
TOTAL 102		242 328 921	7 098 564				7 098 564	242 328 921		235 230 357
1035		3 811 819						3 811 819		3 811 819
TOTAL 103		3 811 819						3 811 819		3 811 819
1068		475 286 748			36 846 656			512 133 404		512 133 404
TOTAL 106		475 286 748			36 846 656			512 133 404		512 133 404
TOTAL 10		721 427 488	7 098 564		36 846 656		7 098 564	758 274 144		751 175 580
TOTAL 110										
TOTAL 11										
120		36 846 656			36 846 656		36 846 656	36 846 656		
TOTAL 120		36 846 656			36 846 656		36 846 656	36 846 656		
TOTAL 12		36 846 656			36 846 656		36 846 656	36 846 656		
1315		87 958 068						87 958 068		87 958 068
TOTAL 131		87 958 068						87 958 068		87 958 068
1388		2 008 773						2 008 773		2 008 773
TOTAL 138		2 008 773						2 008 773		2 008 773
139	87 354 511		809 951				88 164 462		88 164 462	
TOTAL 139	87 354 511		809 951				88 164 462		88 164 462	
TOTAL 13	87 354 511	89 966 841	809 951				88 164 462	89 966 841	88 164 462	89 966 841
TOTAL 164										
TOTAL 16										
TOTAL 1	87 354 511	848 240 985	7 908 515		36 846 656	36 846 656	132 109 682	885 087 641	88 164 462	841 142 421

Exercice 2024

BALANCE AU 31/12/24

Ucg B15

Page 002 / 011

COMPTE	BALANCE D'ENTREE		OPERATIONS DE L'ANNEE						SOLDE	
			Opérations budgétaires		Opérations non budgétaires		Total de l'année			
	Débit	Crédit	Débit	Crédit	Débit	Crédit	Débit	Crédit	Débit	Crédit
203	4 559 550						4 559 550		4 559 550	
TOTAL 203	4 559 550						4 559 550		4 559 550	
2053	5 546 509						5 546 509		5 546 509	
TOTAL 205	5 546 509						5 546 509		5 546 509	
TOTAL 20	10 106 059						10 106 059		10 106 059	
21156	181 562 000						181 562 000		181 562 000	
21158	13 743 883			13 743 883			13 743 883	13 743 883		
TOTAL 211	195 305 883			13 743 883			195 305 883	13 743 883	181 562 000	
21257	17 518 941		395 500				17 914 441		17 914 441	
TOTAL 212	17 518 941		395 500				17 914 441		17 914 441	
21316	141 971 282						141 971 282		141 971 282	
21318	165 712 153						165 712 153		165 712 153	
21357	89 786 505						89 786 505		89 786 505	
21358	524 980						524 980		524 980	
TOTAL 213	397 994 920						397 994 920		397 994 920	
2148	2 717 872						2 717 872		2 717 872	
TOTAL 214	2 717 872						2 717 872		2 717 872	
2153	6 818 828						6 818 828		6 818 828	
21547	1 831 357						1 831 357		1 831 357	
2155	3 047 979		119 980				3 167 959		3 167 959	
TOTAL 215	11 698 164		119 980				11 818 144		11 818 144	
21817	82 844 237		3 863 164				86 707 401		86 707 401	
21818	474 450						474 450		474 450	
2182	128 382 606						128 382 606		128 382 606	
21831	2 979 924						2 979 924		2 979 924	

Exercice 2024

BALANCE AU 31/12/24

Ucg B15

Page 003 / 011

COMPTE	BALANCE D'ENTREE		OPERATIONS DE L'ANNEE						SOLDE	
			Opérations budgétaires		Opérations non budgétaires		Total de l'année			
	Débit	Crédit	Débit	Crédit	Débit	Crédit	Débit	Crédit	Débit	Crédit
21832	12 952 100		226 073				13 178 173		13 178 173	
2184	30 389 661		1 175 835				31 565 496		31 565 496	
2188	9 680 455						9 680 455		9 680 455	
TOTAL 218	267 703 433		5 265 072				272 968 505		272 968 505	
TOTAL 21	892 939 213		5 780 552	13 743 883			898 719 765	13 743 883	884 975 882	
231	120 000						120 000		120 000	
TOTAL 231	120 000						120 000		120 000	
TOTAL 23	120 000						120 000		120 000	
275					125 118		125 118		125 118	
TOTAL 275					125 118		125 118		125 118	
TOTAL 27					125 118		125 118		125 118	
2803		3 039 396		1 520 154				4 559 550		4 559 550
28053		5 459 869		28 877				5 488 746		5 488 746
TOTAL 280		8 499 265		1 549 031				10 048 296		10 048 296
281257		9 909 724		1 387 902				11 297 626		11 297 626
281316				7 098 564				7 098 564		7 098 564
281318		14 123 061		3 372 447				17 495 508		17 495 508
281357		70 725 447		3 969 174				74 694 621		74 694 621
281358		524 980						524 980		524 980
28148		2 446 083		271 789				2 717 872		2 717 872
28153		5 340 493		492 777				5 833 270		5 833 270
281547		1 831 357						1 831 357		1 831 357
28155		1 858 128		295 031				2 153 159		2 153 159
281817		56 129 259		6 829 281				62 958 540		62 958 540
281818		474 450						474 450		474 450

Exercice 2024

Ucg B15

BALANCE AU 31/12/24

Page 004 / 011

COMPTE	BALANCE D'ENTREE		OPERATIONS DE L'ANNEE						SOLDE	
			Opérations budgétaires		Opérations non budgétaires		Total de l'année			
	Débit	Crédit	Débit	Crédit	Débit	Crédit	Débit	Crédit	Débit	Crédit
28182		100 223 606		9 839 000			110 062 606		110 062 606	
281831		2 250 980		204 624			2 455 604		2 455 604	
281832		7 558 897		1 439 227			8 998 124		8 998 124	
28184		28 261 110		1 271 794			29 532 904		29 532 904	
28188		7 664 817		541 739			8 206 556		8 206 556	
TOTAL 281		309 322 392		37 013 349			346 335 741		346 335 741	
284316		92 969 768					92 969 768		92 969 768	
TOTAL 284		92 969 768					92 969 768		92 969 768	
TOTAL 28		410 791 425		38 562 380			449 353 805		449 353 805	
TOTAL 2	903 165 272	410 791 425	5 780 552	52 306 263	125 118		909 070 942	463 097 686	895 327 059	449 353 805
4011		8 705 926			8 769 397	63 471	8 769 397	8 769 397		
4012					138 300 749	138 300 749	138 300 749	138 300 749		
4017		62 500			391 300	328 800	391 300	391 300		
4042					5 780 552	5 780 552	5 780 552	5 780 552		
4047		451 492						451 492		451 492
408		12 332 670			12 332 670	17 495 537	12 332 670	29 828 207		17 495 537
TOTAL 40		21 552 588			165 574 668	161 969 109	165 574 668	183 521 697		17 947 029
411111	469 465					26 061	469 465	26 061	443 404	
411112	734 808					4 800	734 808	4 800	730 008	
411113	920 433					25 339	920 433	25 339	895 094	
411114	776 340					8 800	776 340	8 800	767 540	
411115	604 368						604 368		604 368	
411116	530 608					149 941	530 608	149 941	380 667	

Exercice 2024

BALANCE AU 31/12/24

Ucg B15

Page 005 / 011

COMPTE	BALANCE D'ENTREE		OPERATIONS DE L'ANNEE						SOLDE	
			Opérations budgétaires		Opérations non budgétaires		Total de l'année			
	Débit	Crédit	Débit	Crédit	Débit	Crédit	Débit	Crédit	Débit	Crédit
411117	652 404					80 794	652 404	80 794	571 610	
411118	680 350					79 253	680 350	79 253	601 097	
411119	1 666 695					80 271	1 666 695	80 271	1 586 424	
411120	375 760					60 338	375 760	60 338	315 422	
411121	262 369					31 799	262 369	31 799	230 570	
411122	3 356 999			35 737	446 594		3 392 736	446 594	2 946 142	
411123	1 710 067				1 318 530		1 710 067	1 318 530	391 537	
411124				102 138 604	101 024 160		102 138 604	101 024 160	1 114 444	
418	13 596 765			15 931 695	13 596 765		29 528 460	13 596 765	15 931 695	
TOTAL 41	26 337 431			118 106 036	116 933 445		144 443 467	116 933 445	27 510 022	
421		21 250		223 583 934	223 562 684		223 583 934	223 583 934		
427				141 474	141 474		141 474	141 474		
TOTAL 42		21 250		223 725 408	223 704 158		223 725 408	223 725 408		
431				92 705 559	92 705 559		92 705 559	92 705 559		
TOTAL 43				92 705 559	92 705 559		92 705 559	92 705 559		
4411	85 743				85 743		85 743	85 743		
4417				380 190 000	380 190 000		380 190 000	380 190 000		
TOTAL 44	85 743			380 190 000	380 275 743		380 275 743	380 275 743		
46631				3 327	3 327		3 327	3 327		
4664		83 579		98 258	40 467		98 258	124 046		25 788

Exercice 2024

Ucg B15

BALANCE AU 31/12/24

Page 006 / 011

COMPTE	BALANCE D'ENTREE		OPERATIONS DE L'ANNEE						SOLDE	
			Opérations budgétaires		Opérations non budgétaires		Total de l'année			
	Débit	Crédit	Débit	Crédit	Débit	Crédit	Débit	Crédit	Débit	Crédit
4668					707 605	707 605	707 605	707 605		
TOTAL 46		83 579			809 190	751 399	809 190	834 978		25 788
4713		1 156			63 339 745	63 390 858	63 339 745	63 392 014		52 269
47153					541 350	541 350	541 350	541 350		
47154					506 968	506 968	506 968	506 968		
47156					487 763	487 763	487 763	487 763		
4718		5 119 689			87 603 838	83 048 370	87 603 838	88 168 059		564 221
4778		25			19	26	19	51		32
TOTAL 47		5 120 870			152 479 683	147 975 335	152 479 683	153 096 205		616 522
486	16 241				9 058	16 241	25 299	16 241	9 058	
TOTAL 48	16 241				9 058	16 241	25 299	16 241	9 058	
TOTAL 4	26 439 415	26 778 287			1 133 599 602	1 124 330 989	1 160 039 017	1 151 109 276	27 519 080	18 589 339
515	268 771 209				483 476 855	474 370 650	752 248 064	474 370 650	277 877 414	
5433	6 210				195 275	151 485	201 485	151 485	50 000	
5434	18 580				230 270	198 850	248 850	198 850	50 000	
5435					19 320	19 320	19 320	19 320		
5436	45 500				150 955	146 455	196 455	146 455	50 000	

Exercice 2024

BALANCE AU 31/12/24

Ucg B15

Page 007 / 011

COMPTE	BALANCE D'ENTREE		OPERATIONS DE L'ANNEE						SOLDE	
			Opérations budgétaires		Opérations non budgétaires		Total de l'année			
	Débit	Crédit	Débit	Crédit	Débit	Crédit	Débit	Crédit	Débit	Crédit
5454	5 000						5 000		5 000	
5455	5 000						5 000		5 000	
581					60 407 070	60 407 070	60 407 070	60 407 070		
TOTAL 5	268 851 499				544 479 745	535 293 830	813 331 244	535 293 830	278 037 414	
606			41 893				41 893			
6061			54 971				54 971			
60611			5 844 287	400 001			5 844 287	400 001		
60612			5 590 070	350 000			5 590 070	350 000		
60613			38 230				38 230			
60617			321 080	53 897			321 080	53 897		
6063			9 439 974	492 024			9 439 974	492 024		
6064			1 570 919				1 570 919			
6065			661 685				661 685			
6067			2 736 239	103 048			2 736 239	103 048		
6068			18 711 461	645 950			18 711 461	645 950		
TOTAL 60			45 010 809	2 044 920			45 010 809	2 044 920		
6132			77 950				77 950			
6135			2 624 712	181 602			2 624 712	181 602		
6152			1 281 756				1 281 756			
6155			1 730 622	124 511			1 730 622	124 511		
6156			4 668 546	358 391			4 668 546	358 391		

Exercice 2024

Ucg B15

BALANCE AU 31/12/24

Page 008 / 011

COMPTE	BALANCE D'ENTREE		OPERATIONS DE L'ANNEE						SOLDE	
			Opérations budgétaires		Opérations non budgétaires		Total de l'année			
	Débit	Crédit	Débit	Crédit	Débit	Crédit	Débit	Crédit	Débit	Crédit
616			4 446 165				4 446 165			
6183			41 357	9 058			41 357	9 058		
TOTAL 61			14 871 108	673 562			14 871 108	673 562		
623			330 177	158 218			330 177	158 218		
624			411 255				411 255			
6251			416 535	200			416 535	200		
6257			287 500				287 500			
626			2 407 573	21 364			2 407 573	21 364		
6283			2 370 000				2 370 000			
6286			8 664 516	675 779			8 664 516	675 779		
6288			4 691 710	552 292			4 691 710	552 292		
TOTAL 62			19 579 266	1 407 853			19 579 266	1 407 853		
633			922 920				922 920			
637			573 330	1 500			573 330	1 500		
TOTAL 63			1 496 250	1 500			1 496 250	1 500		
641			2 311				2 311			
6411			244 664 149	2 376 554			244 664 149	2 376 554		

BALANCE AU 31/12/24

COMPTE	BALANCE D'ENTREE		OPERATIONS DE L'ANNEE						SOLDE	
			Opérations budgétaires		Opérations non budgétaires		Total de l'année			
	Débit	Crédit	Débit	Crédit	Débit	Crédit	Débit	Crédit	Débit	Crédit
6431			670 980				670 980			
645			67 079 358	5 828 839			67 079 358	5 828 839		
6451			12 092 185				12 092 185			
646			66 081 809				66 081 809			
647			593 127	8 500			593 127	8 500		
TOTAL 64			391 183 919	8 213 893			391 183 919	8 213 893		
651			216 513				216 513			
6583			230 098				230 098			
TOTAL 65			446 611				446 611			
6718			8 917				8 917			
675			13 743 883				13 743 883			
TOTAL 67			13 752 800				13 752 800			
6811			38 562 380				38 562 380			
TOTAL 68			38 562 380				38 562 380			
TOTAL 6			524 903 143	12 341 728			524 903 143	12 341 728		

BALANCE AU 31/12/24

COMPTE	BALANCE D'ENTREE		OPERATIONS DE L'ANNEE						SOLDE	
			Opérations budgétaires		Opérations non budgétaires		Total de l'année			
	Débit	Crédit	Débit	Crédit	Débit	Crédit	Débit	Crédit	Débit	Crédit
701				169 000				169 000		
7061			12 253 673	98 032 476			12 253 673	98 032 476		
7088			1 040 451	12 631 448			1 040 451	12 631 448		
TOTAL 70			13 294 124	110 832 924			13 294 124	110 832 924		
744				380 000 000				380 000 000		
748				190 000				190 000		
TOTAL 74				380 190 000				380 190 000		
7583				63 471				63 471		
7588			350 825	7 173 901			350 825	7 173 901		
TOTAL 75			350 825	7 237 372			350 825	7 237 372		
7718				3				3		
776				7 098 564				7 098 564		
777				809 951				809 951		
TOTAL 77				7 908 518				7 908 518		
TOTAL 7			13 644 949	506 168 814			13 644 949	506 168 814		

Résultat	20 037 550
Résultat ONB	

BALANCE AU 31/12/24

COMPTE	BALANCE D'ENTREE		OPERATIONS DE L'ANNEE						SOLDE	
			Opérations budgétaires		Opérations non budgétaires		Total de l'année			
	Débit	Crédit	Débit	Crédit	Débit	Crédit	Débit	Crédit	Débit	Crédit
TOTAL	1 285 810 697	1 285 810 697	552 237 159	570 816 805	1 715 051 121	1 696 471 475	3 553 098 977	3 553 098 977	1 309 085 565	1 309 085 565

ACTIF	Exercice 2024			Exercice 2023
	BRUT	AMORTISSEMENTS PROVISIONS	NET	
ACTIF IMMOBILISE				
<u>Immobilisations incorporelles</u>				
201 Frais d'établissement				
203 Frais de recherche et de développement	4 559 550	4 559 550		1 520 154
205 Concessions et droits similaires	5 546 509	5 488 746	57 763	86 640
206 Droit au bail				
208 Autres immobilisations incorporelles				
237 Avances et acomptes				
232 Immobilisations incorporelles en cours				
<u>Immobilisations corporelles</u>				
211 Terrains	181 562 000		181 562 000	195 305 883
212 Aménagements de terrains	17 914 441	11 297 626	6 616 815	7 609 217
213 Constructions	397 994 920	192 783 441	205 211 479	219 651 664
214 Constructions sur sol d'autrui	2 717 872	2 717 872		271 789
215 Installations techniques, matériels, outillage	11 818 144	9 817 786	2 000 358	2 668 186
216 Collections				
218 Autres immobilisations	272 968 505	222 688 784	50 279 721	65 140 314
231 Immobilisations corporelles en cours	120 000		120 000	120 000
238 Avances et acomptes				
<u>Immobilisations financières</u>				
261 Participations et créances rattachées à la participation				
271 Titres immobilisés (droits de propriété)				
272 Titres immobilisés (droits de créance)				

CADRE 6 - BILAN

07-MARS -25 14:59:01

ETAT F

Organisme : 115 INSTITUT D'INSERTION MEDICO EDUCATIF

Ucg : B15

ACTIF	Exercice 2024			Exercice 2023
	BRUT	AMORTISSEMENTS PROVISIONS	NET	
<u>Immobilisations financières</u>				
274 Prêts				
275 Dépôts et cautionnements versés	125 118		125 118	
277 Autres créances immobilisées				
TOTAL 1	895 327 059	449 353 805	445 973 254	492 373 847
ACTIF CIRCULANT				
<u>Stocks en cours</u>				
371 Marchandises (à revendre en l'état)				
<u>Créances d'exploitation : Clients</u>				
411 Clients divers	11 578 327		11 578 327	12 740 666
413 Douane				
418 Clients, produits non encore facturés	15 931 695		15 931 695	13 596 765
<u>Créances d'exploitation : autres</u>				
429 Déficits et débits des régisseurs				
438 Produits à recevoir CPS				
4411 Subventions d'investissement				85 743
4417 Subventions d'exploitation				
445 TVA				
462 Créances sur cession d'immobilisations				
463 Autres comptes débiteurs				
458 Comptabilités distinctes rattachées				

CADRE 6 - BILAN

07-MARS -25 14:59:01

ETAT F

Organisme : 115 INSTITUT D'INSERTION MEDICO EDUCATIF

Ucg : B15

ACTIF	Exercice 2024			Exercice 2023
	BRUT	AMORTISSEMENTS PROVISIONS	NET	
<u>Créances d'exploitation : autres</u>				
4581 Maîtrise d'ouvrage				
443 Opérations part. avec état et collectivités				
4684 Produits à recevoir sur RA				
4687 Produits à recevoir				
<u>Créances diverses</u>				
50 Valeurs mobilières de placement				
5117 Chèques impayés				
515 Compte au Trésor	277 877 414		277 877 414	268 771 209
543 Régie d'avance	150 000		150 000	70 290
545 Régie de recettes	10 000		10 000	10 000
531 Caisse				
581 Virements internes				
TOTAL 2	305 547 436		305 547 436	295 274 673
COMPTES DE REGULARISATION				
<u>Comptes de régularisation</u>				
481 Charges à répartir				
472 Dépenses à régulariser				
486 Charges constatées d'avance	9 058		9 058	16 241
TOTAL 3	9 058		9 058	16 241
TOTAL GENERAL	1 200 883 553	449 353 805	751 529 748	787 664 761

115 INSTITUT D'INSERTION MEDICO EDUCATIF

Ucg : B15

PASSIF	Exercice 2024	Exercice 2023
	NET	NET
CAPITAUX PROPRES		
102 Affectations	235 230 357	242 328 921
103 Biens remis en pleine propriété des établissements	3 811 819	3 811 819
106 Réserves	512 133 404	475 286 748
110 Report à nouveau (solde créditeur)		
119 Report à nouveau (perte)		
120 Résultat de l'exercice (bénéfices)		36 846 656
129 Résultat de l'exercice (pertes)	- 20 037 550	
13 Subventions d'investissement	1 802 379	2 612 330
TOTAL 1	732 940 409	760 886 474
PROVISIONS		
15 Provisions pour risques et charges		
TOTAL 2		
DETTES		
<u>Dettes Financières</u>		
16 sauf 165 Emprunts auprès des établissements		
165 Dépôts et cautionnements reçus		
519 Concours bancaires courants		
<u>Dettes d'exploitation: Fournisseurs</u>		
401 Fournisseurs		8 768 426

PASSIF	Exercice 2024	Exercice 2023
	NET	NET
<u>Dettes d'exploitation: Fournisseurs</u>		
408 Fournisseurs-Factures non parvenues	17 495 537	12 332 670
<u>Dettes d'exploitation: Fiscales et sociales</u>		
421 Personnel		21 250
427 Oppositions		
431 CPS		
4378 Contribution pour la Solidarité		
438 Autres charges sociales		
428 Personnel - Charges à payer		
445 TVA		
<u>Dettes d'exploitation: Dettes diverses</u>		
404 Fournisseurs d'immobilisation	451 492	451 492
407 Oppositions		
4191 Avances et acomptes reçus		
4582 Maîtrise d'ouvrage		
466 Crédoeurs divers	25 788	83 579
467 Autres comptes créditeurs		
4682 Charges à payer sur RA		
473 Recettes à transférer		
TOTAL 3	17 972 817	21 657 417
COMPTES DE REGULARISATION		

115 INSTITUT D'INSERTION MEDICO EDUCATIF

Ucg : B15

PASSIF	Exercice 2024	Exercice 2023
	NET	NET
4386 Autres charges à payer		
471 Recettes à classer	616 490	5 120 845
487 Produits constatés d'avance		
4781 Frais de poursuites		
448 Territoire Charges à payer		
477 Gain au change	32	25
TOTAL 4	616 522	5 120 870
TOTAL GENERAL	751 529 748	787 664 761

Total Classe 1	732 940 409
Fonds de roulement consolidé des provisions pour créances douteuses	286 967 155

CHARGES (hors taxes)	Exercice 2024	Exercice 2023
CHARGES D'EXPLOITATION		
<u>Coût d'achat des marchandises vendues dans l'exercice</u>		
607,608 Achats de marchandises		
6037 Variation des stocks de marchandises		
609 Rabais,remises, ristournes obtenus sur achat		
CONSOMMATION DE L'EXERCICE EN PROVENANCE DES TIERS		
<u>Achats stockés d'approvisionnements</u>	57 163 435	56 954 675
601 Achats de matières premières		
602 Autres approvisionnements		
603 sauf 6037 Variation des stocks d'approvisionnement		
61 Achats de sous-traitance	14 197 546	15 316 163
604,605,606 Achats non stockés de matière et fournitures	42 965 889	41 638 512
<u>Services extérieurs</u>	18 171 413	18 298 210
621 Personnel intérimaire		
62 sauf 621 Autres	18 171 413	18 298 210
IMPOTS, TAXES ET VERSEMENTS ASSIMILES		
<u>Impôts</u>	1 494 750	1 160 820
63 Impôts	1 494 750	1 160 820
<u>Charges de personnel</u>	382 970 025	379 375 164
641 Rémunération du personnel permanent	242 289 906	240 242 833
643 Rémunération du personnel sur crédits	670 980	
644 Rémunération du personnel recruté sur convention		

CHARGES (hors taxes)	Exercice 2024	Exercice 2023
<u>Charges de personnel</u>		
645 Charges sociales	73 342 704	71 949 600
646,647,648 Autres	66 666 436	67 182 731
<u>Autres charges</u>	446 611	509 214
65 Autres charges de gestion courante	446 611	509 214
<u>Charges financières</u>		
686 Dotations aux amortissements et aux provisions		
661 Charges d'intérêts		
665 Escomptes accordés		
666 Pertes au change		
667 Charge nette sur cession de valeurs mobilières de placement		
668 Autres charges financières		
<u>Charges exceptionnelles</u>	13 752 800	1 123
671 Charges exceptionnelles sur opérations de l'exercice	8 917	1 123
672 Charges exceptionnelles sur exercices antérieurs		
675 Valeur comptable des éléments d'actif cédés	13 743 883	
678 Autres charges exceptionnelles sur opérations en capital		
<u>Dotations aux amortissements et aux provisions</u>	38 562 380	40 794 258

115 INSTITUT D'INSERTION MEDICO EDUCATIF

Ucg : B15

CHARGES (hors taxes)	Exercice 2024	Exercice 2023
<u>Dotations aux amortissements et aux provisions</u>		
681 Sur immobilisations : dotations aux amortissements et aux provisions (e	38 562 380	40 794 258
687 Dotations aux amortissements et aux provisions (charges exceptionnell		
<u>Impôts sur les bénéfices</u>		
69 Impôts sur les bénéfices		
Sous - total	512 561 415	497 093 464
		36 846 656
TOTAL GENERAL	512 561 415	533 940 120

115 INSTITUT D'INSERTION MEDICO EDUCATIF

Ucg : B15

PRODUITS (hors taxes)	Exercice 2024	Exercice 2023
PRODUITS D'EXPLOITATION		
707 Ventes de marchandises vendues dans l'exercice		
<u>Production vendue</u>	97 538 800	113 898 339
701 702 703 Ventes	169 000	28 000
704 Travaux		
705 706 708 Prestations de services et études, activités annexes	97 369 800	113 870 339
709 Rabais, remises et ristournes accordées par l'établissement		
Montant net du chiffre d'affaires	97 538 800	113 898 339
<u>Production stockée</u>		
71251 Taxe spécifique des Grands Travaux		
7133 En cours de production de biens		
7134 En cours de production de services		
7135 Produits		
<u>Production immobilisée</u>		
72 Production immobilisée		
<u>Subvention d'exploitation</u>	380 190 000	401 230 000
74 Subvention d'exploitation	380 190 000	401 230 000
<u>Reprises sur amortissements et provisions</u>		
78 Reprises sur amortissements et provisions		
<u>Transferts de charges</u>		
79 Transferts de charges		

PRODUITS (hors taxes)	Exercice 2024	Exercice 2023
<u>Autres produits</u>	6 886 547	10 219 867
75 Autres produits	6 886 547	10 219 867
PRODUITS FINANCIERS		
<u>Produits financiers</u>		
761 De participation		
762 D'autres immobilisations financières		
763 D'autres créances		
764 Revenus de valeurs mobilières de placement		
765 Escomptes obtenus		
766 Gains de change		
767 Produits nets sur cessions de valeurs mobilières de placement		
768 Autres produits financiers		
PRODUITS EXCEPTIONNELS		
<u>Produits exceptionnels</u>	7 908 518	8 591 914
771 Produits exceptionnels sur opérations de gestion	3	107
775 Produits de cessions d'éléments d'actifs		
776 Produits issus de la neutralisation des amortissements	7 098 564	7 098 564
777 Quote-part des subventions d'investissement virée au résultat	809 951	1 294 223
778 Autres produits exceptionnels		199 020
774 Produits exceptionnels ope. antérieures		
Sous - total	492 523 865	533 940 120
Solde débiteur : Perte	20 037 550	
TOTAL GENERAL	512 561 415	533 940 120

VALEURS INACTIVES

115 INSTITUT D'INSERTION MEDICO EDUCATIF

EXERCICE 2024

DESIGNATION DES COMPTES		DEBIT			CREDIT			SOLDE	
COMPTE	INTITULE	Balance d'entrée	Année en cours	TOTAL	Balance d'entrée	Année en cours	TOTAL	Débit leur	Crédit leur

NÉANT

BALANCE DEFINITIVE DE L'EXERCICE 2024

115 INSTITUT INSERTION MEDICO EDUCATIF

COMPTES	DEBIT	CREDIT
1021		11 765 407
1027		223 464 950
1035		3 811 819
1068		512 133 404
129	20 037 550	
1315		87 958 068
1388		2 008 773
139	88 164 462	
203	4 559 550	
2053	5 546 509	
21156	181 562 000	
21257	17 914 441	
21316	141 971 282	
21318	165 712 153	
21357	89 786 505	
21358	524 980	
2148	2 717 872	
2153	6 818 828	
21547	1 831 357	
2155	3 167 959	
21817	86 707 401	
21818	474 450	
2182	128 382 606	
21831	2 979 924	
21832	13 178 173	

BALANCE DEFINITIVE DE L'EXERCICE 2024

115 INSTITUT INSERTION MEDICO EDUCATIF

COMPTES	DEBIT	CREDIT
2184	31 565 496	
2188	9 680 455	
231	120 000	
275	125 118	
2803		4 559 550
28053		5 488 746
281257		11 297 626
281316		7 098 564
281318		17 495 508
281357		74 694 621
281358		524 980
28148		2 717 872
28153		5 833 270
281547		1 831 357
28155		2 153 159
281817		62 958 540
281818		474 450
28182		110 062 606
281831		2 455 604
281832		8 998 124
28184		29 532 904
28188		8 206 556
284316		92 969 768
4047		451 492
408		17 495 537
411111	443 404	
411112	730 008	
411113	895 094	

BALANCE DEFINITIVE DE L'EXERCICE 2024

115 INSTITUT INSERTION MEDICO EDUCATIF

COMPTES	DEBIT	CREDIT
411114	767 540	
411115	604 368	
411116	380 667	
411117	571 610	
411118	601 097	
411119	1 586 424	
411120	315 422	
411121	230 570	
411122	2 946 142	
411123	391 537	
411124	1 114 444	
418	15 931 695	
4664		25 788
4713		52 269
4718		564 221
4778		32
486	9 058	
515	277 877 414	
5433	50 000	
5434	50 000	
5436	50 000	
5454	5 000	
5455	5 000	
TOTAUX	1 309 085 565	1 309 085 565

Le comptable soussigné, affirme véritable, sous les peines de droit, le présent compte financier. Il affirme, en outre, et sous les mêmes peines, que les opérations portées dans ce compte sont, sans exception, toutes celles qui ont été faites pour le service de l'Etablissement et qu'il n'en existe aucune autre à sa connaissance.

Pour l'Administration Générale et
des Finances
La responsable des finances
Mme. Sophie LUCQUETTES-GODIN

A Papeete, le
18/03/2025

Le Directeur
Fabien MAXAIRE

L'Ordonnateur soussigné certifie l'exactitude du montant des mandats de dépenses et du montant des titres de recette inscrits au présent compte financier.

A Papeete, le

27 JUIN 2025




Adopté par le conseil d'Administration dans sa séance du

A Papeete, le

27 JUIN 2025

Le président du conseil d'Administration,

Le président du conseil d'Administration,



INSTITUT D'INSERTION MEDICO EDUCATIF

ATTESTATION DE CONFORMITE

L'ordonnateur soussigné certifie que les montants des opérations budgétaires mentionnés sur la balance générale au 31/12/2024 correspondent à la totalité des opérations budgétaires mandatées et mises en recouvrement par l'établissement au titre de l'exercice 2024

Cette attestation remplace la validation générale portée sur les derniers bordereaux de mandats et de titres.
Celle-ci n'est plus possible du fait de la non intégration dans Poly-GF du montant des rejets effectués par le comptable dans le cumul des émissions des mandats et des ordres de recettes.

A Papeete,

Le

27 JUIN 2025

L'ordonnateur





JOURNAL OFFICIEL DE LA POLYNÉSIE FRANÇAISE
TE VE'A A TE HAU NŌ PŌRĪNETIA FARĀNI

Texte 10/67, Page 1/41

ACTES DES INSTITUTIONS DE LA POLYNÉSIE FRANÇAISE

ACTES DE L'ASSEMBLÉE DE LA POLYNÉSIE FRANÇAISE

Délibérations de l'Assemblée de la Polynésie française ou de la commission permanente

Délibération n° 2025-5 APF du 20 février 2025 portant approbation du compte financier de l'exercice 2023 de l'Institut d'insertion médico-éducatif et affectation de son résultat

NOR : IME24202591DL

La commission permanente de l'Assemblée de la Polynésie française,

Vu la loi organique n° 2004-192 du 27 février 2004 modifiée portant statut d'autonomie de la Polynésie française, ensemble la loi n° 2004-193 du 27 février 2004 modifiée complétant le statut d'autonomie de la Polynésie française ;

Vu la délibération n° 95-205 AT du 23 novembre 1995 modifiée portant adoption de la réglementation budgétaire, comptable et financière de la Polynésie française et de ses établissements publics ;

Vu la délibération n° 89-118 AT du 12 octobre 1989 modifiée portant création d'un établissement public administratif dénommé « Institut d'insertion médico-éducatif » ;

Vu l'arrêté n° 1636 CM du 13 septembre 2024 soumettant un projet de délibération à l'Assemblée de la Polynésie française ;

Vu la lettre n° 191/2025/APF/SG du 17 février 2025 portant convocation en séance des représentants à l'Assemblée de la Polynésie française ;

Vu le rapport n° 103-2024 du 1er octobre 2024 de la commission de la santé et des solidarités ;

Dans sa séance du 20 février 2025,

Adopte :

Article 1er

Le montant définitif des recettes du compte financier de l'Institut d'insertion médico-éducatif pour l'exercice 2023 est arrêté à la somme de 575 390 860 F CFP (cinq-cent-soixante-quinze-millions-trois-cent-quatre-vingt-dix-mille-huit-cent-soixante francs CFP) se décomposant comme suit :

Section I de fonctionnement : 533 940 120 F CFP

Section II d'investissement : 41 450 740 F CFP

Total : 575 390 860 F CFP

Art. 2

Le montant définitif des dépenses du compte financier de l'Institut d'insertion médico-éducatif pour l'exercice 2023 est arrêté à la somme de 531 342 301 F CFP (cinq-cent-trente-et-un-millions-trois-cent-quarante-deux-mille-trois-cent-un francs CFP) se décomposant comme suit :

Section I de fonctionnement : 497 093 464 F CFP

Section II d'investissement : 34 248 837 F CFP

Total : 531 342 301 F CFP

Art. 3

Le compte financier de l'Institut d'insertion médico-éducatif pour l'exercice 2023 annexé à la présente délibération, est définitivement fixé ainsi qu'il suit :

	Section I Fonctionnement	Section II Opérations en capital	Total
Recettes (en F CFP)	533 940 120	41 450 740	575 390 860
Dépenses (en F CFP)	497 093 464	34 248 837	531 342 301
Résultats	36 846 656	7 201 903	44 048 559

Art. 4

Le résultat d'exploitation de l'exercice 2023, soit un excédent de 36 846 656 F CFP est affecté au compte :
- 1068 : Autres réserves : 36 846 656 F CFP.

Art. 5

Au 31 décembre de l'exercice 2023, le fonds de roulement de l'Institut d'insertion médico-éducatif est de 268 512 627 F CFP (deux-cent-soixante-huit-millions-cinq-cent-douze-mille-six-cent-vingt-sept francs CFP).

Art. 6

Le Président de la Polynésie française est chargé de l'exécution de la présente délibération qui sera publiée au *Journal officiel* de la Polynésie française.

La secrétaire,
Jeanne VAIANUI

Le président de séance,
Edwin SHIRO-ABE PEU

ETAT COMPARATIF DES DEPENSES EN INVESTISSEMENT ENTRE
L'ORDONNATEUR ET LE PAYEUR

Imputation Art. / Paragraphe./Ss-para.	DEPENSES				
	Ordonnateur (1)	CAP (2)	DNA (CCA) (3)	Trésor (4)	Ecart (5 = 1 + 2 - 3 - 4)
102 / 1027 /	7 098 564	0	0	7 098 564	0
Total Paragraphe 1027	7 098 564	0	0	7 098 564	0
Total Article 102	7 098 564	0	0	7 098 564	0
TOTAL Chap. 10	7 098 564	0	0	7 098 564	0
Total Article 139	809 951	0	0	809 951	0
TOTAL Chap. 13	809 951	0	0	809 951	0
212 / 2125 / 21257	395 500	0	0	395 500	0
Total Paragraphe 2125	395 500	0	0	395 500	0
Total Article 212	395 500	0	0	395 500	0
215 / 2155 /	119 980	0	0	119 980	0
Total Paragraphe 2155	119 980	0	0	119 980	0
Total Article 215	119 980	0	0	119 980	0
218 / 2181 / 21817	3 863 164	0	0	3 863 164	0
Total Paragraphe 2181	3 863 164	0	0	3 863 164	0
218 / 2183 / 21832	226 073	0	0	226 073	0
Total Paragraphe 2183	226 073	0	0	226 073	0
218 / 2184 /	1 175 835	0	0	1 175 835	0
Total Paragraphe 2184	1 175 835	0	0	1 175 835	0
Total Article 218	5 265 072	0	0	5 265 072	0
TOTAL Chap. 21	5 780 552	0	0	5 780 552	0
TOTAL GENERAL	13 689 067	0	0	13 689 067	0

ETAT COMPARATIF DES RECETTES EN INVESTISSEMENT ENTRE
L'ORDONNATEUR ET LE PAYEUR

Imputation Art. / Paragraphe./Ss-para.	RECETTES				
	Ordonnateur (1)	PAR (2)	RNA (PCA) (3)	Trésor (4)	Ecart (5 = 1 + 2 - 3 - 4)
211 / 2115 / 21158	13 743 883	0	0	13 743 883	0
Total Paragraphe 2115	13 743 883	0	0	13 743 883	0
Total Article 211	13 743 883	0	0	13 743 883	0
TOTAL Chap. 21	13 743 883	0	0	13 743 883	0
280 / 2803 /	1 520 154	0	0	1 520 154	0
Total Paragraphe 2803	1 520 154	0	0	1 520 154	0
280 / 2805 / 28053	28 877	0	0	28 877	0
Total Paragraphe 2805	28 877	0	0	28 877	0
Total Article 280	1 549 031	0	0	1 549 031	0
281 / 2812 / 281257	1 387 902	0	0	1 387 902	0
Total Paragraphe 2812	1 387 902	0	0	1 387 902	0
281 / 2813 / 281316	7 098 564	0	0	7 098 564	0
281 / 2813 / 281318	3 372 447	0	0	3 372 447	0
281 / 2813 / 281357	3 969 174	0	0	3 969 174	0
Total Paragraphe 2813	14 440 185	0	0	14 440 185	0
281 / 2814 / 28148	271 789	0	0	271 789	0
Total Paragraphe 2814	271 789	0	0	271 789	0
281 / 2815 / 28153	492 777	0	0	492 777	0
281 / 2815 / 28155	295 031	0	0	295 031	0
Total Paragraphe 2815	787 808	0	0	787 808	0
281 / 2818 / 281817	6 829 281	0	0	6 829 281	0
281 / 2818 / 28182	9 839 000	0	0	9 839 000	0
281 / 2818 / 281831	204 624	0	0	204 624	0
281 / 2818 / 281832	1 439 227	0	0	1 439 227	0
281 / 2818 / 28184	1 271 794	0	0	1 271 794	0
281 / 2818 / 28188	541 739	0	0	541 739	0
Total Paragraphe 2818	20 125 685	0	0	20 125 685	0
Total Article 281	37 013 349	0	0	37 013 349	0
TOTAL Chap. 28	38 562 380	0	0	38 562 380	0
TOTAL GENERAL	52 306 263	0	0	52 306 263	0

ETAT COMPARATIF DES DEPENSES EN FONCTIONNEMENT ENTRE
L'ORDONNATEUR ET LE PAYEUR

Imputation Art. / Paragraphe./Ss-para.	DEPENSES				
	Ordonnateur (1)	CAP (2)	DNA (CCA) (3)	Trésor (4)	Ecart (5 = 1 + 2 - 3 - 4)
606 / 6061 / 60611	5 444 286	400 001	0	5 844 287	0
606 / 6061 / 60612	5 295 041	295 029	0	5 590 070	0
606 / 6061 / 60613	38 230	0	0	38 230	0
606 / 6061 / 60617	267 183	53 897	0	321 080	0
606 / 6061 /	0	54 971	0	54 971	0
Total Paragraphe 6061	11 044 740	803 898	0	11 848 638	0
606 / 6063 /	8 947 950	492 024	0	9 439 974	0
Total Paragraphe 6063	8 947 950	492 024	0	9 439 974	0
606 / 6064 /	1 570 919	0	0	1 570 919	0
Total Paragraphe 6064	1 570 919	0	0	1 570 919	0
606 / 6065 /	661 685	0	0	661 685	0
Total Paragraphe 6065	661 685	0	0	661 685	0
606 / 6067 /	2 633 191	103 048	0	2 736 239	0
Total Paragraphe 6067	2 633 191	103 048	0	2 736 239	0
606 / 6068 /	18 094 794	616 667	0	18 711 461	0
Total Paragraphe 6068	18 094 794	616 667	0	18 711 461	0
Total Article 606	42 995 172	2 015 637	0	45 010 809	0
TOTAL Chap. 60	42 995 172	2 015 637	0	45 010 809	0
613 / 6132 /	77 950	0	0	77 950	0
Total Paragraphe 6132	77 950	0	0	77 950	0
613 / 6135 /	2 443 110	181 602	0	2 624 712	0
Total Paragraphe 6135	2 443 110	181 602	0	2 624 712	0
Total Article 613	2 521 060	181 602	0	2 702 662	0
615 / 6152 /	1 281 756	0	0	1 281 756	0
Total Paragraphe 6152	1 281 756	0	0	1 281 756	0
615 / 6155 /	1 606 111	124 511	0	1 730 622	0
Total Paragraphe 6155	1 606 111	124 511	0	1 730 622	0
615 / 6156 /	4 311 138	357 408	0	4 668 546	0
Total Paragraphe 6156	4 311 138	357 408	0	4 668 546	0
Total Article 615	7 199 005	481 919	0	7 680 924	0
Total Article 616	4 446 165	0	0	4 446 165	0
618 / 6183 /	41 357	0	9 058	32 299	0
Total Paragraphe 6183	41 357	0	9 058	32 299	0
Total Article 618	41 357	0	9 058	32 299	0
TOTAL Chap. 61	14 207 587	663 521	9 058	14 862 050	0
Total Article 623	171 959	158 218	0	330 177	0
Total Article 624	411 255	0	0	411 255	0

ETAT COMPARATIF DES DEPENSES EN FONCTIONNEMENT ENTRE
L'ORDONNATEUR ET LE PAYEUR

Imputation Art. / Paragraphe/Se-para.	DEPENSES				
	Ordonnateur (1)	CAP (2)	DNA (CCA) (3)	Trésor (4)	Ecart (5 = 1 + 2 - 3 - 4)
625 / 6251 /	416 335	200	0	416 535	0
Total Paragraphe 6251	416 335	200	0	416 535	0
625 / 6257 /	287 500	0	0	287 500	0
Total Paragraphe 6257	287 500	0	0	287 500	0
Total Article 625	703 835	200	0	704 035	0
Total Article 626	2 386 209	21 384	0	2 407 573	0
628 / 6283 /	2 370 000	0	0	2 370 000	0
Total Paragraphe 6283	2 370 000	0	0	2 370 000	0
628 / 6286 /	7 988 737	675 779	0	8 664 516	0
Total Paragraphe 6286	7 988 737	675 779	0	8 664 516	0
628 / 6288 /	4 139 418	552 292	0	4 691 710	0
Total Paragraphe 6288	4 139 418	552 292	0	4 691 710	0
Total Article 628	14 498 155	1 228 071	0	15 726 226	0
TOTAL Chap. 62	18 171 413	1 407 853	0	19 579 266	0
Total Article 633	922 920	0	0	922 920	0
Total Article 637	571 830	1 500	0	573 330	0
TOTAL Chap. 63	1 494 750	1 500	0	1 496 250	0
641 / 6411 /	242 287 595	2 376 554	0	244 664 149	0
Total Paragraphe 6411	242 287 595	2 376 554	0	244 664 149	0
Total Article 641	242 289 906	2 376 554	0	244 666 460	0
643 / 6431 /	670 980	0	0	670 980	0
Total Paragraphe 6431	670 980	0	0	670 980	0
Total Article 643	670 980	0	0	670 980	0
645 / 6451 /	6 264 920	5 827 265	0	12 092 185	0
Total Paragraphe 6451	6 264 920	5 827 265	0	12 092 185	0
Total Article 645	73 342 704	5 828 839	0	79 171 543	0
Total Article 646	66 081 809	0	0	66 081 809	0
647 / 647 /	0	8 500	0	8 500	0
Total Paragraphe 647	0	8 500	0	8 500	0
Total Article 647	584 627	8 500	0	593 127	0
TOTAL Chap. 64	382 970 026	8 213 893	0	391 183 919	0
Total Article 651	216 513	0	0	216 513	0
658 / 6583 /	230 098	0	0	230 098	0
Total Paragraphe 6583	230 098	0	0	230 098	0

ETAT COMPARATIF DES DEPENSES EN FONCTIONNEMENT ENTRE
L'ORDONNATEUR ET LE PAYEUR

Imputation Art. / Paragraphe./Ss-para.	DEPENSES				
	Ordonnateur (1)	CAP (2)	DNA (CCA) (3)	Trésor (4)	Ecart (5 = 1 + 2 - 3 - 4)
Total Article 658	230 098	0	0	230 098	0
TOTAL Chap. 65	446 611	0	0	446 611	0
671 / 6718 /	8 917	0	0	8 917	0
Total Paragraphe 6718	8 917	0	0	8 917	0
Total Article 671	8 917	0	0	8 917	0
Total Article 675	13 743 883	0	0	13 743 883	0
TOTAL Chap. 67	13 752 800	0	0	13 752 800	0
681 / 6811 /	38 562 380	0	0	38 562 380	0
Total Paragraphe 6811	38 562 380	0	0	38 562 380	0
Total Article 681	38 562 380	0	0	38 562 380	0
TOTAL Chap. 68	38 562 380	0	0	38 562 380	0
TOTAL GENERAL	512 600 739	12 302 404	9 058	524 894 085	0

ETAT COMPARATIF DES RECETTES EN FONCTIONNEMENT ENTRE
L'ORDONNATEUR ET LE PAYEUR

Imputation Art. / Paragraphe/SS-para.	RECETTES				
	Ordonnateur (1)	PAR (2)	RNA (PCA) (3)	Trésor (4)	Ecart (5 = 1 + 2 - 3 - 4)
Total Article 701	169 000	0	0	169 000	0
706 / 7061 /	85 778 803	12 253 673	0	98 032 476	0
Total Paragraphe 7061	85 778 803	12 253 673	0	98 032 476	0
Total Article 706	85 778 803	12 253 673	0	98 032 476	0
708 / 7088 /	11 590 997	1 037 763	0	12 628 760	0
Total Paragraphe 7088	11 590 997	1 037 763	0	12 628 760	0
Total Article 708	11 590 997	1 037 763	0	12 628 760	0
TOTAL Chap. 70	97 538 800	13 291 436	0	110 830 236	0
Total Article 744	380 000 000	0	0	380 000 000	0
Total Article 748	190 000	0	0	190 000	0
TOTAL Chap. 74	380 190 000	0	0	380 190 000	0
758 / 7583 /	63 471	0	0	63 471	0
Total Paragraphe 7583	63 471	0	0	63 471	0
758 / 7588 /	6 823 076	305 329	0	7 128 405	0
Total Paragraphe 7588	6 823 076	305 329	0	7 128 405	0
Total Article 758	6 886 547	305 329	0	7 191 876	0
TOTAL Chap. 75	6 886 547	305 329	0	7 191 876	0
771 / 7718 /	3	0	0	3	0
Total Paragraphe 7718	3	0	0	3	0
Total Article 771	3	0	0	3	0
Total Article 776	7 098 564	0	0	7 098 564	0
Total Article 777	809 951	0	0	809 951	0
TOTAL Chap. 77	7 908 518	0	0	7 908 518	0
TOTAL GENERAL	492 523 865	13 596 765	0	506 120 630	0