

ASSEMBLÉE  
DE LA  
POLYNÉSIE FRANÇAISE

-----  
Commission de l'agriculture et  
des ressources marines  
-----

Papeete, le 19 SEP. 2025

N° 124-2025

RAPPORT

Document mis  
en distribution

Le 19 SEP. 2025

relatif à un projet de délibération portant approbation du compte financier de l'exercice 2024 de la Chambre de l'agriculture et de la pêche lagonaire et affectation de son résultat,

présenté au nom de la commission de l'agriculture et des ressources marines,

par Messieurs les représentants Félix, Hoa TETUA et Tevahiarii TERAIA RUE

Monsieur le Président,  
Mesdames, Messieurs les représentants,

Par lettre n° 5312/PR du 1<sup>er</sup> août 2025, le Président de la Polynésie française a transmis aux fins d'examen par l'assemblée de la Polynésie française, un projet de délibération portant approbation du compte financier de l'exercice 2024 de la Chambre de l'agriculture et de la pêche lagonaire et affectation de son résultat.

I. ATTRIBUTIONS ET ORGANISATION DE L'ÉTABLISSEMENT

*Pour de plus amples informations relatives à cet établissement public, les rapporteurs invitent leurs collègues à prendre connaissance du rapport d'activité de l'établissement pour l'exercice 2024, joint à la présente saisine.*

La Chambre de l'agriculture et de la pêche lagonaire (CAPL) est un établissement public consulaire<sup>1</sup> à statut particulier placé sous la tutelle du Ministère de l'agriculture, des ressources marines, de l'environnement, en charge de l'alimentation, de la recherche et de la cause animale et constitue auprès des pouvoirs publics, l'organe consultatif et représentatif des intérêts des agriculteurs (*éleveurs et forestiers compris*) et des pêcheurs lagonaire, ainsi que des activités annexes ou assimilées s'y rattachant. Elle est administrée par des élus représentant les activités agricoles et de pêche lagonaire.

➤ Attributions de la CAPL

L'arrêté n° 1668/CM du 19 septembre 2024 portant modification de l'arrêté n° 668 CM du 6 mai 2013 modifié relatif à la Chambre et au registre de l'agriculture et de la pêche lagonaire, fixe ses attributions et prévoit que la CAPL est compétente dans :

- les prévisions des productions agricoles ;
- la diffusion d'informations destinées aux agriculteurs et pêcheurs lagonaire ;
- les conseils technico-économiques, comptables, marketing, administratifs et juridiques aux agriculteurs, aux pêcheurs lagonaire et à leurs groupements ;

<sup>1</sup> Arrêté n° 1668 CM du 19 septembre 2024 portant modification de l'arrêté n° 668 CM du 6 mai 2013 modifié relatif à la Chambre et au registre de l'agriculture et de la pêche lagonaire

- la promotion des produits locaux de l'agriculture, et de la pêche lagonaire tant à l'exportation que sur le marché intérieur ;
- la formation professionnelle ;
- les enquêtes et études économiques.

La CAPL assure également une double mission :

✚ De nature industrielle et commerciale :

- Collecter, trier, transformer, contrôler la qualité, conditionner, stocker, acheter, et distribuer des produits issus de l'agriculture et de la pêche lagonaire ;
- Contribuer à la gestion de la recherche appliquée respectant l'environnement, par des parcelles de démonstration et de promotion, de nouvelles variétés et espèces, de nouvelles technologies au développement ;
- Proposer un service d'achat groupé et vente de produits et matériels destinés à l'activité agricole et de pêche lagonaire ;
- Louer du matériel agricole, équipements et infrastructures destinés à l'activité agricole et de pêche lagonaire ;
- Proposer un service de gestion d'entreprise, d'accompagnement technique et de formation aux professionnels de l'agriculture et de la pêche lagonaire ;
- Aménager des espaces agricoles ;
- Construire et gérer des infrastructures en lien avec les produits agricoles ou de pêches lagonaires.

✚ De nature administrative :

- Délivrer les cartes de l'agriculture et de la pêche lagonaire dans les conditions prévues par la réglementation en vigueur ;
- Tenir l'annuaire CAPL de l'agriculture et de la pêche lagonaire ;
- Mettre en œuvre des actions en coopération avec les autres chambres d'agriculture et avec l'assemblée permanente des chambres d'agricultures ;
- Mettre en œuvre ou participer à des actions à caractère communautaire ;
- Participer à des actions de collaboration avec l'enseignement agricole et de pêche lagonaire ;
- Contribuer au maintien des zones agricoles de la Polynésie française.

➤ Organisation de la CAPL : assemblée générale et bureau

L'assemblée générale de la chambre est composée de 19 membres<sup>2</sup> (mandat de 5 ans) élus par les électeurs des cinq archipels titulaires d'une carte professionnelle. Ces membres sont répartis par collège électoral et par circonscription administrative, comme suit :

- 1<sup>er</sup> collège : 7 membres représentant les exploitants agricoles dont 2 des îles-du-Vent, 2 des îles Sous-le-vent et 1 représentant pour chacun des autres archipels (*Australes, Tuamotu-Gambier, Marquises*) ;
- 2<sup>e</sup> collège : 7 membres représentant les petits exploitants agricoles dont 2 des îles-du-Vent, 2 des îles-Sous-le-Vent et 1 représentant pour chacun des autres archipels (*Australes, Tuamotu-Gambier, Marquises*) ;
- 3<sup>e</sup> collège : 2 membres représentant des pêcheurs lagonaires et aquaculteurs ;
- 4<sup>e</sup> collège : 3 membres représentant les groupements.

<sup>2</sup> Art. 17 de l'arrêté n° 668 CM du 6 mai 2013, modifié par l'arrêté n° 883 CM du 18 juin 2013

### ➤ Moyens humains

Les effectifs réels de la chambre quant à eux, appréciés au 31 décembre de chaque année, ont évolué de la manière suivante sur les derniers exercices :

2020	20 agents (dont 10 ANT)
2021	24 agents (dont 12 ANT)
2022	42 agents (dont 20 ANT)
2023	35 agents (dont 1 en CAE et 26 ANT)
2024	39 agents (dont 32 ANT)

### ➤ Moyens financiers

Pour l'exercice 2024, le budget primitif<sup>3</sup> alloué à la CAPL était de 1 370 350 451 F CFP (contre 1 138 366 965 F CFP en 2023). Suite à deux décisions budgétaires modificatives<sup>4</sup>, ce budget s'est porté à hauteur de 1 368 894 018 F CFP (contre 1 678 805 326 F CFP en 2023).

## II. FAITS MARQUANTS DE L'EXERCICE 2024

### 1. Les événements organisés en 2024

L'année 2024 a été marquée par les Jeux Olympiques organisés en Polynésie française. En effet, la CAPL a participé activement à la réussite de cet événement, en assurant l'approvisionnement en produits bruts locaux et la promotion du savoir-faire polynésien par le biais de diverses animations proposées par le service du développement agricole (SAD).

La chambre a poursuivi son partenariat avec certaines communes (Punaauia et Pirae) pour l'organisation des marchés du terroir, dont deux organisées au sein des « fan zones » d'Atimaono et de Paofai, suite à la sollicitation du *Tuaro Nui* à l'occasion des JO.

La chambre a également participé au Salon international de l'agriculture (SIA) à Paris, en tant que coordinateur de la zone Polynésie. L'objectif étant de promouvoir les filières relatives aux exportations, avec notamment la mise à concours de produits vivriers, de la vanille, du rhum local. Simultanément à cet événement, le service promotion et événements (SEP) a coordonné le concours général agricole, permettant la propulsion de producteurs polynésiens au niveau national, voire international. La Polynésie a d'ailleurs été récompensée par 3 médailles d'or, 4 médailles d'argent et 2 médailles de bronze.

D'autres événements, tels que la 13<sup>ème</sup> édition des « Floralties » ou « le Matete Tubuai », se sont également déroulés en cours d'année.

Enfin, plusieurs foires agricoles se sont tenues. La plus notable demeure la foire agricole d'Outumaoro, qui aura réuni pas moins de 249 exposants en 2024 et qui a été marquée par l'anniversaire des 140 ans de la chambre.

### 2. La refonte de la CAPL

En 2024, la chambre a adopté officiellement sa réforme, par arrêté n° 1668 CM du 19 septembre 2024. Cette transformation s'inscrit dans une volonté d'obtention d'un nouveau statut d'établissement public consulaire plus autonome, plus efficace et moderne.

<sup>3</sup> [Arrêté n° 168 CM du 15 février 2024](#) rendant exécutoire la délibération n° 7-24 CAPL du 16 janvier 2024 portant adoption du budget primitif de la Chambre de l'agriculture et de la pêche lagunaire pour l'exercice 2024

<sup>4</sup> [Arrêté n° 856 CM du 21 juin 2024](#) rendant exécutoire la délibération n° 15-24 CAPL du 28 mai 2024 portant modification n° 1 du budget primitif de la Chambre de l'agriculture et de la pêche lagunaire pour l'exercice 2024 et [arrêté n° 2054 CM du 4 novembre 2024](#) rendant exécutoire la délibération n° 18-24 CAPL du 8 octobre 2024 portant modification n° 2 du budget de la Chambre de l'agriculture et de la pêche lagunaire pour l'exercice 2024

Cette réforme s'effectuera en plusieurs étapes :

- dès janvier 2025, la comptabilité passera du régime de droit public au régime de droit privé, afin de gagner en autonomie ;
- en avril 2025, l'ensemble du personnel passera au régime de droit privé, de manière à assouplir les conditions de recrutement, la gestion des agents et pour permettre un meilleur accès aux formations professionnelles ;
- dans le courant du premier trimestre 2025, en complément de ses missions traditionnelles, de nouvelles procédures internes seront mises en place afin de générer de nouvelles sources de revenus notamment la gestion de services industriels et commerciaux.

### **3. Le registre de l'agriculture et de la pêche lagonaire**

L'inscription au registre de l'agriculture et de la pêche lagonaire donne lieu à la délivrance d'une carte, soumise à une cotisation versée à la CAPL (il s'agit d'une ressource propre pour la Chambre).

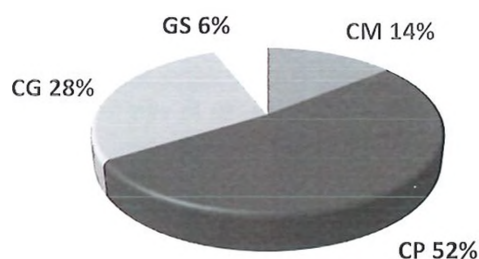
Cependant, depuis l'entrée en vigueur de l'arrêté n°1668 CM du 19 septembre 2024, les modalités de gestion du registre et des cartes CAPL sont adoptées par délibération en assemblée générale de la Chambre.

L'arrêté n° 1828 CM du 11 décembre 2013, modifié<sup>5</sup>, fixe le montant de cette cotisation par catégorie de professionnels et selon un système de points :

- Carte provisoire « Mahana » et petit exploitant : 6 000 F CFP ;
- Carte grand exploitant : 12 000 F CFP ;
- Carte groupement et sociétés : 18 000 F CFP.

En 2024, la CAPL a délivré 2 716 cartes professionnelles (contre 2 102 en 2023) générant une recette de 22 770 000 F CFP (contre 16 920 000 F CFP en 2023).

**RÉPARTITION DU NOMBRE DE CARTES DÉLIVRÉES EN 2024**



Il est à noter que la chambre refondera ses formulaires d'adhésion et ses cartes d'adhérents à compter de janvier 2025 dans l'optique de professionnaliser et de moderniser son image (format PVC CR80 des cartes).

### **4. La création du CG-PF**

Le centre de gestion terre mer (CG PF) a pour objectif de structurer et d'accompagner le développement des petites et moyennes exploitations en améliorant la gestion administrative et économique de leur entreprise.

La mise en place de ce centre a été fait avec le soutien du Ministère du Secteur Primaire et de la Recherche, en collaboration avec la Chambre d'Agriculture de Nouvelle-Calédonie (CAP-NC). Cependant, les crises calédoniennes ont retardé la formation initialement prévue en 2024 des agents polynésiens, et par conséquent, la mise en œuvre du CG-PF.

Il est à noter que les formations reprendront dès janvier 2025 et permettront aux agents concernés, de finaliser leur apprentissage.

<sup>5</sup> Arrêté n° 1749 CM du 29 septembre 2017 portant modification de l'arrêté n° 1828 CM du 11 décembre 2013 fixant le montant de la cotisation relative à la carte de l'agriculture et de la pêche lagonaire.



### III. EXÉCUTION DU BUDGET DE L'EXERCICE 2024

Au 31 décembre 2024, le compte financier de la CAPL affiche des recettes d'un montant de 462 200 391 F CFP (contre 802 620 060 F CFP en 2023) et des dépenses d'un montant de 508 894 286 F CFP (contre 767 647 913 F CFP en 2023), entraînant un résultat global déficitaire de 46 693 895 F CFP.

(en F CFP)	Section I Fonctionnement	Section II Opérations en capital	TOTAL
Recettes	426 643 549	35 556 842	462 200 391
Dépenses	411 331 730	97 562 556	508 894 286
Résultats	15 311 819	- 62 005 714	- 46 693 895

#### 1. Exécution budgétaire et compte de résultat

Les taux d'exécution des recettes et des dépenses sont respectivement de 33,76 % (contre 48,40 % en 2023) et de 37,18 % (contre 45,73 % en 2023) des prévisions budgétaires (*budget modifié 2024*).

(en F CFP)	Budget modifié 2024			Exécution budgétaire 2024			Taux d'exécution des recettes par rapport au budget modifié	Taux d'exécution des dépenses par rapport au budget modifié
	Recettes	Dépenses	Résultat	Recettes	Dépenses	Résultat		
Section de fonctionnement	457 363 057	457 363 057	0	426 643 549	411 331 730	15 311 819	93,28 %	89,94 %
Section d'investissement	911 530 961	911 530 961	0	35 556 842	97 562 556	- 62 005 714	3,90 %	10,70 %
TOTAL	1 368 894 018	1 368 894 018	0	462 200 391	508 894 286	- 46 693 895	33,76 %	37,18 %

Pour l'exercice 2024, le résultat de l'exécution budgétaire est excédentaire de 15 311 819 F CFP en section de fonctionnement (contre 15 498 269 F CFP en 2023) et déficitaire de 62 005 714 F CFP en section d'investissement (contre un bénéfice de 19 473 878 F CFP en 2023). Il est à noter que le résultat déficitaire de cet exercice est principalement dû à aux dépenses sur fonds propres (60 660 521 F CFP).

#### a. En section de fonctionnement

Les recettes de fonctionnement de la CAPL, s'établissent à 426 643 549 F CFP (contre 401 644 064 F CFP en 2023) sur 457 363 057 F CFP de prévisions, pour un taux d'exécution de 93,28 %, comprenant notamment :

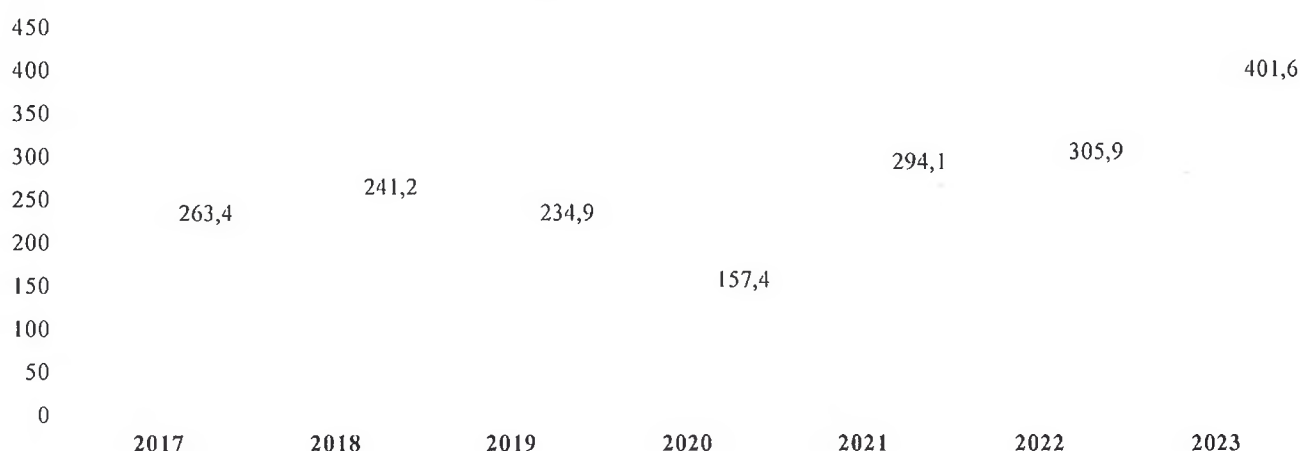
- la subvention de fonctionnement octroyée par le Pays s'élève à plus de 380 264 347 F CFP pour l'exercice 2024 (contre 365 000 000 F CFP pour l'exercice 2023) ;
- les produits des activités annexes (compte 708) totalisent un montant de 45 284 356 F CFP, provenant notamment de la location de stands événementiels, des recettes perçues sur la cotisation de la carte de l'agriculture et de la suppression de la gratuité de services offerts aux partenaires ;
- les autres produits (compte 778), équivalent à 245 164 F CFP ;
- Les produits financiers (comptes 761), s'établissent à 735 250 F CFP ;
- les produits exceptionnels (comptes 771 et 778) affichent un montant total de 774 291 F CFP.

Produits de fonctionnement	2024
Produits d'exploitation	398 936 580
dont Subvention du Pays	380 264 347
dont Produits des activités annexes	45 284 356
dont Divers autres produits	245 164
Produits financiers	735 250
Produits exceptionnels	114 432
TOTAL	426 643 549

L'évolution des recettes de fonctionnement de l'établissement depuis 2017 s'apprécie comme suit :

Années	Recettes de fonctionnement (en F CFP)	Variations
2017	263 397 645	67,86 %
2018	241 153 548	- 8,45 %
2019	234 937 618	- 2,58 %
2020	157 445 258	- 32,98 %
2021	294 100 688	86,80 %
2022	305 899 433	4,01 %
2023	401 644 064	31,3 %
2024	426 643 549	6,22 %

**Évolution des recettes de fonctionnement de la CAPL depuis 2017**  
(en millions F CFP)



Quant aux dépenses de fonctionnement au titre de l'exercice 2024, elles s'élèvent à 411 331 730 F CFP pour une prévision 457 363 057 F CFP, correspondant à un taux d'exécution de 89,94 %, réparties de la manière suivante :

- 26 431 096 F CFP sur le chapitre 60 - Achats et variations des stocks ;
- 14 545 252 F CFP sur le chapitre 61 - Achats de sous-traitance et services extérieurs ;
- 152 944 450 F CFP sur le chapitre 62 - Autres services extérieurs ;
- 252 859 F CFP sur le chapitre 63 - Impôts, taxes ;
- 173 746 543 F CFP sur le chapitre 64 - Traitements du personnel ;
- 17 854 688 F CFP sur le chapitre 65 - Autres charges de gestion courante ;
- 25 556 842 F CFP sur le chapitre 68 - Dotations aux amortissements.

Charges de fonctionnement	2024
Charges d'exploitation <i>dont frais de personnel</i>	385 774 888 173 746 543
Charges hors exploitation	25 556 842
Charges financières	0
Charges exceptionnelles	0
<b>TOTAL</b>	<b>411 331 730</b>

L'évolution des dépenses de fonctionnement selon leur objet est décrite ci-après sur les 4 derniers exercices :

Objets	Dépenses 2021	Dépenses 2022	Dépenses 2023	Dépenses 2024	Variation 2023-2024
60 - Achats approv. non stockables	9 243 120	33 062 928	44 972 691	26 431 096	- 41,23 %
61 - Sous-traitance (location, réparation, assurance)	4 418 214	8 084 888	10 446 042	14 545 252	39,24 %
62 - Services extérieurs	52 856 701	117 415 010	128 014 828	152 944 450	19,47 %
63 - Autres impôts et taxes	233 164	299 028	259 826	252 859	- 2,68 %
64 - Frais de personnel (salaires, indemnités, CPS)	106 501 302	139 061 257	160 536 256	173 746 543	8,23 %
651 - Redevances brevets	98 310	639 880	96 114	2 580 932	2 585,28 %
653 - Indemnités et déplacements des membres de l'AG	12 780 947	15 092 843	17 375 665	15 273 756	- 12,10 %
Dépenses de la CAPL	186 131 758	313 655 834	361 701 422	385 774 888	6,66 %
666 - Pertes de change	-	-	79 689	-	- 100,00 %
67 - Charges exceptionnelles	26 425	50 307 211	722 021	-	- 100,00 %
68 - Dotation aux amortissements	15 538 656	21 718 389	23 642 663	25 556 842	8,10 %
<b>TOTAL</b>	<b>201 696 839</b>	<b>385 681 434</b>	<b>386 145 795</b>	<b>411 331 730</b>	<b>6,52 %</b>

**Évolution des dépenses de fonctionnement de la CAPL depuis 2017**  
(en millions F CFP)



Les dépenses de fonctionnement ont augmenté de manière globale de 6,52 % par rapport à 2023.

Elles ont cependant réduit fortement dans plusieurs domaines, notamment dans les achats où une baisse de 41% a été possible grâce à une meilleure gestion de l'approvisionnement et du stock.

Enfin, la CAPL a investi davantage dans la modernisation de ses équipements, notamment avec la mise à jour de son pack office 365, entraînant ainsi une augmentation de 2 585,28 % des redevances brevets, tout en maîtrisant les coûts liés à la maintenance et à la location des infrastructures.


**b. En section d'investissement**

Les recettes d'investissement de l'établissement pour l'exercice 2024 affichent une diminution par rapport à l'exercice précédent (- 91,13%) et s'établissent à 35 556 842 F CFP (contre 400 975 996 F CFP en 2023), présentant un taux d'exécution de 3,90 % des recettes prévisionnelles qui étaient de 911 530 961 F CFP.

Depuis 2017, elles ont évolué comme suit :

Années	Recettes d'investissement (en F CFP)	Variations
2017	21 044 522	- 56,29 %
2018	73 720 333	250,31 %
2019	18 230 134	- 75,27 %
2020	117 088 612	542,28 %
2021	15 538 656	- 86,73 %
2022	38 718 389	149,17 %
2023	400 975 996	935,62 %
2024	35 556 842	- 91,13 %

**Évolution des recettes d'investissement de la CAPL depuis 2017**  
(en millions F CFP)

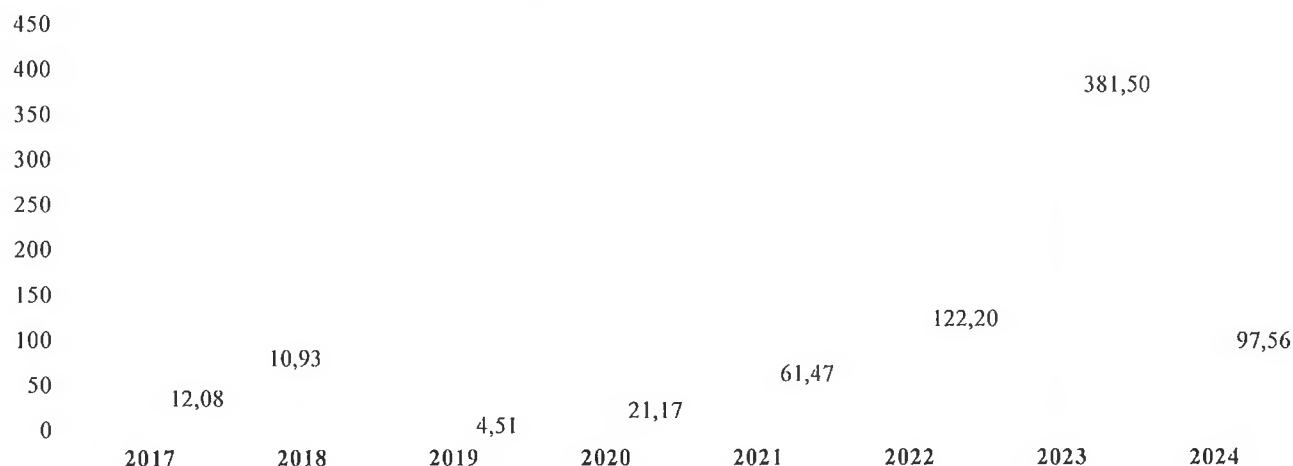


Les dépenses d'investissement quant à elles diminuent par rapport à l'exercice précédent (- 74,43 %). D'un montant de 97 562 556 F CFP (contre 381 502 118 F CFP pour 2023), elles présentent un taux d'exécution de 10,70 % des dépenses prévisionnelles qui étaient de 911 530 961 F CFP.

Les opérations d'investissement réalisées par la CAPL concernent la finalisation de trois projets initiés les années précédentes :

- l'acquisition d'un camion frigorifique pour 28 345 363 F CFP ;
- l'achat d'engins destinés aux communes pour 25 619 634 F CFP ;
- la mise en place d'une unité d'agro-transformation pour un montant de 12 107 321 F CFP.

**Évolution des dépenses d'investissement de la CAPL depuis 2017**  
(en millions F CFP)

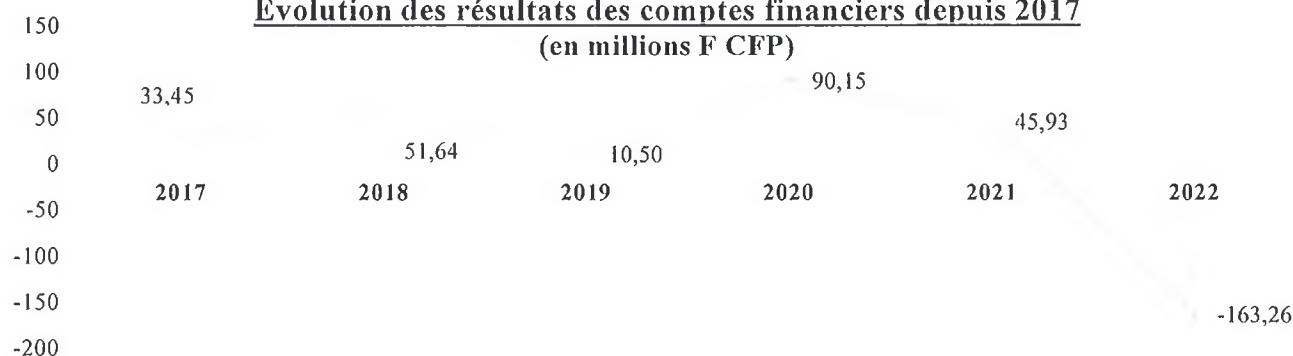




c. Résultats des comptes financiers depuis l'exercice 2018

	2017	2018	2019	2020	2021	2022	2023	2024
Résultat d'exploitation	24 053 595	- 11 399 665	- 3 827 948	- 6 626 236	91 002 207	- 8 124 161	37 235 158	40 868 661
Résultat financier	367 325	0	393 625	367 625	367 625	367 625	- 79 689	735 250
Résultat exceptionnel	65 620	246 900	217 949	494 274	486 647	- 50 307 076	1 985 463	114 432
TOTAL FONCTIONNEMENT	24 486 840	- 11 152 765	- 3 216 374	- 5 764 337	91 856 479	- 79 782 001	15 498 269	15 311 819
TOTAL INVESTISSEMENT	8 964 942	62 790 178	13 719 382	95 917 147	- 45 929 198	- 83 478 663	19 473 878	- 62 005 714
RÉSULTAT GLOBAL	33 451 782	51 637 413	10 503 008	90 152 810	45 927 281	- 163 260 664	34 972 147	- 46 693 895

Évolution des résultats des comptes financiers depuis 2017  
(en millions F CFP)



2. Évolution de la structure financière de l'établissement

Le bilan simplifié ci-après retrace l'évolution de la structure financière de la CAPL (état patrimonial de l'établissement) sur les 5 derniers exercices.

ACTIF	2020	2021	2022	2023	2024
Actif immobilisé	59 809 709	105 738 907	206 217 570	564 077 025	564 077 025
Actif circulant	267 174 578	347 403 539	163 854 079	237 262 527	237 262 527
Régularisation	0	0	81 689	0	0
<b>TOTAL</b>	<b>326 984 287</b>	<b>453 142 446</b>	<b>370 153 338</b>	<b>801 339 552</b>	<b>774 532 331</b>
PASSIF	2020	2021	2022	2023	2024
Capitaux propres	352 756 392	417 612 871	354 830 870	747 662 472	772 974 291
Dettes	800 158	31 017 575	14 695 600	53 309 452	408 263
Régularisation	427 737	4 512 000	626 868	367 628	1 149 777
<b>TOTAL</b>	<b>326 984 287</b>	<b>453 142 446</b>	<b>370 153 338</b>	<b>801 339 552</b>	<b>774 532 331</b>

Le bilan de l'établissement fait apparaître au passif « Capitaux propres », un montant de 772 974 291 F CFP (contre 747 662 472 F CFP en 2023) détaillé comme suit :

- au compte 103 « Biens remis en pleine propriété des établissements » : 24 000 F CFP ;
- au compte 106 « Réserves » : 127 933 461 F CFP ;
- au compte 110 « Report à nouveau (solde créditeur) » : 10 117 701 F CFP ;
- au compte 120 « Résultat de l'exercice (bénéfices) » : 15 311 819 F CFP ;
- au compte 131 « Subvention d'investissement » : 619 587 310 F CFP.

**IV. AFFECTATION DU RÉSULTAT ET FONDS DE ROULEMENT**

À l'issue de l'exercice 2024, le résultat global du compte financier est déficitaire de 46 693 895 F CFP, diminuant en conséquence le fonds de roulement de l'établissement d'un même montant.

Celui-ci passe ainsi de 183 585 447 F CFP au 31 décembre à 136 891 552 F CFP à la clôture de l'exercice 2024.

**Évolution du fonds de roulement de la CAPL**  
(en F CFP)



Quant au résultat d'exploitation d'un montant de 15 311 819 F CFP, il est affecté au compte 1068 « *Autres réserves* ».

**V. TRAVAUX EN COMMISSION**

Examiné en commission de l'agriculture et des ressources marines le 12 septembre 2025, le présent projet de délibération a suscité des échanges ayant principalement porté sur les points suivants.

En liminaire, les représentants de l'assemblée ont été informé des prochaines élections des membres de la CAPL qui ont été fixées courant 2026. Concernant la réforme de la CAPL ayant engagé son évolution vers le statut d'établissement public consulaire, celle-ci serait à sa dernière étape de mutation qui consiste en l'obtention de son autonomie financière et décisionnelle.

S'agissant de l'agriculture biologique, la CAPL a été choisi pour l'organisation du premier salon professionnel « *Tech & Bio* » polynésien, qui aura lieu du 6 au 8 août 2026. Dédié aux professionnels de l'agroécologie et de l'agriculture biologique, ce salon sera l'occasion de faire découvrir toutes les nouvelles technologies relatives à la culture bio.

En termes de culture des produits du terroir, il a été souligné que la culture maraîchère est priorisée par les agriculteurs polynésiens, au détriment de la culture vivrière qui est moins rentable. La dynamisation des productions vivrières est soutenue chaque année à hauteur de 30 à 50 millions F CFP ; des mesures d'accompagnement à destination des agriculteurs sont également mises en œuvre par la chambre.

En outre, la problématique liée à la cherté des produits agricoles a été soulevée, d'autant que la CAPL ne peut mettre en place des contrôles puisqu'elle ne dispose pas d'agents assermentés. Au cours des discussions, il a été proposé d'encadrer les prix des produits les plus consommés, tout en permettant aux producteurs de les fixer. De même, il a été proposé de mettre en place une marge de commercialisation fixe sur les fruits et légumes, tout en développant un programme de transformation des produits, afin de limiter les pertes financières des agriculteurs.

Enfin, le « Plan de transition alimentaire » (PTRA), qui met en avant la transition de la culture maraîchère vers la culture vivrière, devra être prochainement réactualisé.

\* \* \* \* \*

*À l'issue des débats, le présent projet de délibération a recueilli un vote favorable unanime des membres de la commission. En conséquence, la commission de l'agriculture et des ressources marines propose à l'assemblée de la Polynésie française d'adopter le projet de délibération ci-joint.*

LES RAPPORTEURS

**Félix, Hoa TETUA**

**Tevahiarui TERAIRUE**

ASSEMBLÉE  
DE LA  
POLYNÉSIE FRANÇAISE

-----  
NOR : APL25202001DL-5

DÉLIBÉRATION N°

/APF

DU

---

portant approbation du compte financier de  
l'exercice 2024 de la Chambre de l'agriculture et de  
la pêche lagonaire et affectation de son résultat

---

**L'ASSEMBLÉE DE LA POLYNÉSIE FRANÇAISE**

Vu la loi organique n° 2004-192 du 27 février 2004 modifiée portant statut d'autonomie de la Polynésie française, ensemble la loi n° 2004-193 du 27 février 2004 modifiée complétant le statut d'autonomie de la Polynésie française ;

Vu la délibération n° 95-205 AT du 23 novembre 1995 modifiée portant adoption de la réglementation budgétaire, comptable et financière de la Polynésie française et de ses établissements publics ;

Vu la délibération n° 668 CM du 6 mai 2013 modifiée relatif à la chambre et au registre de l'agriculture et de la pêche lagonaire ;

Vu la délibération n° 08/21/CAPL du 6 juillet 2021 relative à l'élection des membres du bureau, du Président et des vice-présidents de la Chambre de l'agriculture et de la pêche lagonaire ;

Vu l'arrêté n° 1396 CM du 1<sup>er</sup> août 2025 soumettant un projet de délibération à l'assemblée de la Polynésie française ;

Vu la lettre n° /2025/APF/SG du portant convocation en séance des représentants à l'assemblée de la Polynésie française ;

Vu le rapport n° du de la commission de l'agriculture et des ressources marines ;

Dans sa séance du

**A D O P T E :**

**Article 1<sup>er</sup>.**- Le montant définitif des recettes du compte financier de la Chambre de l'agriculture et de la pêche lagonaire pour l'exercice 2024 est arrêté à la somme de quatre cent soixante-deux millions deux cent mille trois cent quatre-vingt-onze francs (462 200 391 F CFP) se décomposant comme suit :

Section I de fonctionnement .....	426 643 549 F CFP
Section II d'investissement .....	35 556 842 F CFP
<b>TOTAL .....</b>	<b>462 200 391 F CFP</b>

**Article 2.-** Le montant définitif des dépenses du compte financier de la Chambre de l'agriculture et de la pêche lagonaire pour l'exercice 2024 est arrêté à la somme de cinq cent huit millions huit cent quatre-vingt-quatorze mille deux cent quatre-vingt-six francs (508 894 286 F CFP) se décomposant comme suit :

Section I de fonctionnement .....	411 331 730 F CFP
Section II d'investissement .....	97 562 556 F CFP
<b>TOTAL .....</b>	<b>508 894 286 F CFP</b>

**Article 3.-** Le compte financier de la Chambre de l'agriculture et de la pêche lagonaire pour l'exercice 2024, annexé à la présente délibération, est définitivement fixé ainsi qu'il suit :

	Section I FONCTIONNEMENT	Section II OPÉRATIONS EN CAPITAL	TOTAL
<b>RECETTES</b> (en F CFP)	426 643 549	35 556 842	462 200 391
<b>DÉPENSES</b> (en F CFP)	411 331 730	97 562 556	508 894 286
<b>RÉSULTATS</b>	<b>Excédent</b>	<b>15 311 819</b>	
	<b>Déficit</b>	<b>62 005 714</b>	<b>46 693 895</b>

**Article 4.-** Le résultat d'exploitation de l'exercice 2024, soit un excédent de 15 311 819 F CFP est affecté au compte :

- 1068 : Autres réserves ..... 15 311 819 F CFP

**Article 5.-** Au 31 décembre de l'exercice 2024, le fonds de roulement de la Chambre de l'agriculture et de la pêche lagonaire est de cent trente-six millions huit cent quatre-vingt-onze mille cinq cent cinquante-deux (136 891 552 F CFP).

**Article 6.-** Le Président de la Polynésie française est chargé de l'exécution de la présente délibération qui sera publiée au *Journal officiel* de la Polynésie française.

*La secrétaire,*

*Le Président,*

Odette HOMAI

Antony GEROS

Exemplaire CAPL

**CHAMBRE DE L'AGRICULTURE ET DE LA PECHE  
LAGONAIRE**

**COMPTE FINANCIER  
DE L'EXERCICE 2024**

**Présenté par**

**Monsieur Philippe HENROT du 1er Janvier 2024 au 30 Avril 2024  
Monsieur Yves CHERI DIT LENAULT du 1er Mai 2024 au 30 Juin 2024  
Monsieur Fabien HAXAIRE du 1er Juillet 2024 au 31 Décembre 2024**



Organisme : 101 CHAMBRE DE L'AGRICULTURE ET DE LA PECHE LAGONAIRE

## ETAT DE CONSOMMATION ET DE REALISATION

Exercice : 2024

Ucg : B01 Budget Principal

## DEPENSES

Compte	Programme	Libellé	Crédits ouverts	Mandats ou OR émis	Mandats ou OR annulés	Crédits disponibles	% Cred. Cons.
139		SUB. INV. INSCR...	46 521 012			46 521 012	
		<b>Sous-total</b>	<b>46 521 012</b>			<b>46 521 012</b>	<b>00,00</b>
203		FRAIS RECHER DEVELOP	7 165 006	1 254 300		5 910 706	17,51
		<b>Sous-total</b>	<b>7 165 006</b>	<b>1 254 300</b>		<b>5 910 706</b>	<b>17,51</b>
205		CONCESSIONS DROITS	11 761 594	6 367 392		5 394 202	54,14
		<b>Sous-total</b>	<b>11 761 594</b>	<b>6 367 392</b>		<b>5 394 202</b>	<b>54,14</b>
213		CONSTRUCTIONS	470 168 746	11 374 131		458 794 615	02,42
		<b>Sous-total</b>	<b>470 168 746</b>	<b>11 374 131</b>		<b>458 794 615</b>	<b>02,42</b>
215		INST. TECHN. MAT. OU	338 037 359	69 434 946		268 602 413	20,54
		<b>Sous-total</b>	<b>338 037 359</b>	<b>69 434 946</b>		<b>268 602 413</b>	<b>20,54</b>
218		AUT. IMMOB. CORPOR	37 877 244	9 131 787		28 745 457	24,11
		<b>Sous-total</b>	<b>37 877 244</b>	<b>9 131 787</b>		<b>28 745 457</b>	<b>24,11</b>
<b>Total Investissement</b>			<b>911 530 961</b>	<b>97 562 556</b>		<b>813 968 405</b>	<b>10,70</b>

Organisme : 101 CHAMBRE DE L'AGRICULTURE ET DE LA PECHE LAGONAIRE

## ETAT DE CONSOMMATION ET DE REALISATION

Exercice : 2024

Ucg : B01 Budget Principal

## DEPENSES

Compte	Programme	Libellé	Crédits ouverts	Mandats ou OR émis	Mandats ou OR annulés	Crédits disponibles	% Cred. Cons.
606		ACHATS APPRO. NON ST	27 971 683	40 227 846	- 13 796 750	1 540 587	94,49
		Sous-total	27 971 683	40 227 846	- 13 796 750	1 540 587	143,82
613		LOCATIONS	3 075 374	2 140 001	- 147 290	1 082 663	64,80
		Sous-total	3 075 374	2 140 001	- 147 290	1 082 663	69,59
615		TRAV. ENTR. ET REPAR	11 164 626	9 890 730	- 516 336	1 790 232	83,97
		Sous-total	11 164 626	9 890 730	- 516 336	1 790 232	88,59
616		PRIMES ASSURANCES	3 200 000	3 178 147		21 853	99,32
		Sous-total	3 200 000	3 178 147		21 853	99,32
622		REMUNERATIONS INTERM	175 000	22 377		152 623	12,79
		Sous-total	175 000	22 377		152 623	12,79
623		PUBLICITE INFOR PUBL	102 127 669	101 076 496	- 8 720 600	9 771 773	90,43
		Sous-total	102 127 669	101 076 496	- 8 720 600	9 771 773	98,97
624		TRANS. BIENS. COLL.	5 058 992	5 308 676	- 554 398	304 714	93,98
		Sous-total	5 058 992	5 308 676	- 554 398	304 714	104,94
625		DEPLACEMENTS MISS	10 291 760	10 293 020	- 100 000	98 740	99,04
		Sous-total	10 291 760	10 293 020	- 100 000	98 740	100,01
626		FRAIS POSTAUX ET TEL	4 202 000	3 834 238	- 22 500	390 262	90,71
		Sous-total	4 202 000	3 834 238	- 22 500	390 262	91,25
627		SERVICES BANCAIRES E	284 923			284 923	
		Sous-total	284 923			284 923	00,00
628		CHARGES EXTERNES DIV	52 697 366	44 910 409	- 3 103 268	10 890 225	79,33
		Sous-total	52 697 366	44 910 409	- 3 103 268	10 890 225	85,22
637		AUTRES IMPOTS ET TAX	1 200 000	252 859		947 141	21,07
		Sous-total	1 200 000	252 859		947 141	21,07
641		REMUNERATION PERSONN	133 686 439	129 637 519	- 1 619 402	5 668 322	95,76

Organisme : 101 CHAMBRE DE L'AGRICULTURE ET DE LA PECHE LAGONAIRE

## ETAT DE CONSOMMATION ET DE REALISATION

Exercice : 2024

Ucg : B01 Budget Principal

## DEPENSES

Compte	Programme	Libellé	Crédits ouverts	Mandats ou OR émis	Mandats ou OR annulés	Crédits disponibles	% Cred. Cons.
		Sous-total	133 686 439	129 637 519	- 1 619 402	5 668 322	96,97
643		REMUN PERSON. SUR CR	8 309 939	8 176 355	- 74 245	207 829	97,50
		Sous-total	8 309 939	8 176 355	- 74 245	207 829	98,39
645		CHARGES SOCIALES CPS	45 350 974	40 857 222	- 3 507 906	8 001 658	82,36
		Sous-total	45 350 974	40 857 222	- 3 507 906	8 001 658	90,09
647		AUTRES CHARGES SOCIA	412 000	277 000		135 000	67,23
		Sous-total	412 000	277 000		135 000	67,23
651		REDEVANCES BREVETS	2 868 427	2 580 932		287 495	89,98
		Sous-total	2 868 427	2 580 932		287 495	89,98
653		CONSEILS ET ASSEMB	19 149 043	16 274 478	- 1 000 722	3 875 287	79,76
		Sous-total	19 149 043	16 274 478	- 1 000 722	3 875 287	84,99
666		PERTES DE CHANGE	80 000			80 000	
		Sous-total	80 000			80 000	00,00
678		AUTRES CHARGES EXCEP	500 000			500 000	
		Sous-total	500 000			500 000	00,00
681		DOTATIONS AUX AMORTI	25 556 842	25 556 842			100,00
		Sous-total	25 556 842	25 556 842		0	100,00
Total Fonctionnement			457 363 057	444 495 147	- 33 163 417	46 031 327	97,19
TOTAL			1 368 894 018	542 057 703	- 33 163 417	859 999 732	39,60

Organisme : 101 CHAMBRE DE L'AGRICULTURE ET DE LA PECHE LAGONAIRE

## ETAT DE CONSOMMATION ET DE REALISATION

Exercice : 2024

Ucg : B01 Budget Principal

## RECETTES

Compte	Programme	Libellé	Prévisions	Mandats ou OR émis	Mandats ou OR annulés	Différence sur prévisions	% Cred. Cons.
131		SUBVENTION EQUIPEMEN	885 974 119	10 000 000		875 974 119	01,13
		Sous-total	885 974 119	10 000 000		875 974 119	01,13
280		AMORT. IMMOB. INCORP		1 651 744		- 1 651 744	
		Sous-total	0	1 651 744		- 1 651 744	00,00
281		AMORT. IMMOB. CORPOR	25 556 842	23 905 098		1 651 744	93,54
		Sous-total	25 556 842	23 905 098		1 651 744	93,54
Total Investissement			911 530 961	35 556 842		875 974 119	03,90

Organisme : 101 CHAMBRE DE L'AGRICULTURE ET DE LA PECHE LAGONAIRE

**ETAT DE CONSOMMATION ET DE REALISATION**

Exercice : 2024

Ucg : B01 Budget Principal

**RECETTES**

Compte	Programme	Libellé	Prévisions	Mandats ou OR émis	Mandats ou OR annulés	Différence sur prévisions	% Cred. Cons.
708		PROD. ACTIV. ANNEXES	42 646 000	45 284 356		- 2 638 356	106,19
		Sous-total	42 646 000	45 284 356		- 2 638 356	106,19
741		SUBV. EXPLOIT. ETAT	2 386 635	2 386 635			100,00
		Sous-total	2 386 635	2 386 635		0	100,00
744		SUBV. DE FONCT. PF	340 000 000	365 133 174		- 25 133 174	107,39
		Sous-total	340 000 000	365 133 174		- 25 133 174	107,39
748		AUTRES SUBV. EXPLOIT	22 341 785	12 744 538		9 597 247	57,04
		Sous-total	22 341 785	12 744 538		9 597 247	57,04
758		DIVERS AUTRES PRODUI		245 164		- 245 164	
		Sous-total	0	245 164		- 245 164	00,00
761		PRODUITS DES PARTICI	367 625	735 250		- 367 625	200,00
		Sous-total	367 625	735 250		- 367 625	200,00
771		PRODUITS EXCEP. OPER	2 000 000	73 592		1 926 408	03,68
		Sous-total	2 000 000	73 592		1 926 408	03,68
775		PRODUITS CESSIONS EL	1 100 000			1 100 000	
		Sous-total	1 100 000			1 100 000	00,00
777		QUOTE-PART SUB INVES	46 521 012			46 521 012	
		Sous-total	46 521 012			46 521 012	00,00
778		AUTRES PRODUITS		40 840		- 40 840	
		Sous-total	0	40 840		- 40 840	00,00
Total Fonctionnement			457 363 057	426 643 549		30 719 508	93,28
TOTAL			1 368 894 018	462 200 391		906 693 627	33,76



Organisme : 101 CHAMBRE DE L'AGRICULTURE ET DE LA PECHE LAGONAIRE

## SYNTHESE ETAT DE CONSOMMATION ET DE REALISATION

Exercice : 2024

Ucg : B01 Budget Principal

## DEPENSES

Compte	Crédits ouverts	Mandats ou OR émis	Mandats ou OR annulés	Crédits disponibles
13	46 521 012			46 521 012
20	18 926 600	7 621 692		11 304 908
21	846 083 349	89 940 864		756 142 485
<b>Total Investissement</b>	<b>911 530 961</b>	<b>97 562 556</b>		<b>813 968 405</b>
60	27 971 683	40 227 846	- 13 796 750	1 540 587
61	17 440 000	15 208 878	- 663 626	2 894 748
62	174 837 710	165 445 216	- 12 500 766	21 893 260
63	1 200 000	252 859		947 141
64	187 759 352	178 948 096	- 5 201 553	14 012 809
65	22 017 470	18 855 410	- 1 000 722	4 162 782
66	80 000			80 000
67	500 000			500 000
68	25 556 842	25 556 842		0
<b>Total Fonctionnement</b>	<b>457 363 057</b>	<b>444 495 147</b>	<b>- 33 163 417</b>	<b>46 031 327</b>
<b>TOTAL</b>	<b>1 368 894 018</b>	<b>542 057 703</b>	<b>- 33 163 417</b>	<b>859 999 732</b>

Organisme : 101 CHAMBRE DE L'AGRICULTURE ET DE LA PECHE LAGONAIRE

## SYNTHESE ETAT DE CONSOMMATION ET DE REALISATION

Exercice : 2024

Ucg : B01 Budget Principal

## RECETTES

Compte	Prévisions	Mandats ou OR émis	Mandats ou OR annulés	Différence sur prévisions
13	885 974 119	10 000 000		875 974 119
28	25 556 842	25 556 842		0
<b>Total Investissement</b>	<b>911 530 961</b>	<b>35 556 842</b>		<b>875 974 119</b>
60	0			0
61	0			0
62	0			0
64	0			0
65	0			0
70	42 646 000	45 284 356		- 2 638 356
74	364 728 420	380 264 347		- 15 535 927
75	0	245 164		- 245 164
76	367 625	735 250		- 367 625
77	49 621 012	114 432		49 506 580
<b>Total Fonctionnement</b>	<b>457 363 057</b>	<b>426 643 549</b>		<b>30 719 508</b>
<b>TOTAL</b>	<b>1 368 894 018</b>	<b>462 200 391</b>		<b>906 693 627</b>

RESULTATS BUDGETAIRES DE L'EXERCICE 2024

ETAT C

101 : CHAMBRE DE L'AGRICULTURE ET DE LA PECHE LAGONAIRE

Le : 20-JANV.-25 15:47:59

B01 : Budget Principal

	SECTION D'INVESTISSEMENT	SECTION DE FONCTIONNEMENT	TOTAL DES SECTIONS
<b>Recettes</b>			
Prévisions budgétaires totales	911 530 961	457 363 057	1 368 894 018
Titres de recettes émis	35 556 842	426 643 549	462 200 391
Réductions de titres			
Recettes nettes	35 556 842	426 643 549	462 200 391
<b>Dépenses</b>			
Autorisations budgétaires totales	911 530 961	457 363 057	1 368 894 018
Mandats émis	97 562 556	444 495 147	542 057 703
Annulations de mandats		33 163 417	33 163 417
Dépenses nettes	97 562 556	411 331 730	508 894 286
<b>RESULTAT DE L'EXERCICE</b>		15 311 819	
Excédent			
Déficit	62 005 714		46 693 895

## TABLEAU GENERAL DE L'EXERCICE 2024

ETAT D

101 : CHAMBRE DE L'AGRICULTURE ET DE LA PECHE LAGONAIRE

Le : 20-JANV.-25 15:4

B01 : Budget Principal

## 1 - EXECUTION DU BUDGET DE L'EXERCICE

<u>Opérations de fonctionnement</u>		<u>Opérations d'investissement</u>	
PRODUITS (classe 7)	426 643 549	Recettes d'investissement	35 556 842
CHARGES (classe 6)	411 331 730	Dépenses d'investissement	97 562 556
Résultat de l'exercice à reporter	Excédent 15 311 819	Solde des opérations d'investissement	Déficit - 62 005 714
		Rajout au résultat cptes non budgétaire (c/165)	
		Solde du compte 165 au 31/12/2024	0
		Déduction faite du solde du c/165 au 31/12/2023	0
		Soit résultat non budgétaire	0
		Diminution du fonds de roulement	- 46 693 895

## 2 - SITUATION GENERALE

	Réserves	Situation initiale	Résultats de l'exercice	Résultat non budgétaire	Situation finale
Résultats de fonctionnement reportés					
Excédentaires		138 051 162	15 311 819		153 362 981
Déficitaires					
Différence entre Investissements et financements					
Excédentaires		45 534 285			
Déficitaires			- 62 005 714		- 16 471 429
Situation globale		183 585 447	- 46 693 895		136 891 552

Exercice 2024

**BALANCE AU 31/12/24**

Ucg B01

Page 001 / 009

COMPTE	BALANCE D'ENTREE		OPERATIONS DE L'ANNEE						SOLDE	
			Opérations budgétaires		Opérations non budgétaires		Total de l'année			
	Débit	Crédit	Débit	Crédit	Débit	Crédit	Débit	Crédit	Débit	Crédit
1035		24 000						24 000		24 000
TOTAL 103		24 000						24 000		24 000
1068		112 435 192				15 498 269		127 933 461		127 933 461
TOTAL 106		112 435 192				15 498 269		127 933 461		127 933 461
TOTAL 10		112 459 192				15 498 269		127 957 461		127 957 461
110		10 117 701						10 117 701		10 117 701
TOTAL 110		10 117 701						10 117 701		10 117 701
TOTAL 11		10 117 701						10 117 701		10 117 701
120		15 498 269				15 498 269		15 498 269		15 498 269
TOTAL 120		15 498 269				15 498 269		15 498 269		15 498 269
TOTAL 12		15 498 269				15 498 269		15 498 269		15 498 269
131		609 587 310		10 000 000				619 587 310		619 587 310
TOTAL 131		609 587 310		10 000 000				619 587 310		619 587 310
TOTAL 139										
TOTAL 13		609 587 310		10 000 000				619 587 310		619 587 310
TOTAL J		747 662 472		10 000 000		15 498 269	15 498 269	15 498 269	773 160 741	757 662 472
203	960 500		1 254 300				2 214 800		2 214 800	
TOTAL 203	960 500		1 254 300				2 214 800		2 214 800	
2053	102 600					102 600	102 600	102 600		
20531	5 069 558					102 600	5 172 158		5 172 158	
20532	5 539 782		6 367 392				11 907 174		11 907 174	
TOTAL 205	10 711 940		6 367 392			102 600	17 181 932	102 600	17 079 332	
TOTAL 20	11 672 440		7 621 692			102 600	19 386 732	102 600	19 294 132	



Exercice 2024

**BALANCE AU 31/12/24**

Ucg B01

Page 002 / 009

COMPTE	BALANCE D'ENTREE		OPERATIONS DE L'ANNEE						SOLDE	
			Opérations budgétaires		Opérations non budgétaires		Total de l'année			
	Débit	Crédit	Débit	Crédit	Débit	Crédit	Débit	Crédit	Débit	Crédit
21117	3 000 000						3 000 000		3 000 000	
<b>TOTAL 211</b>	<b>3 000 000</b>						<b>3 000 000</b>		<b>3 000 000</b>	
21228	1 519 850						1 519 850		1 519 850	
<b>TOTAL 212</b>	<b>1 519 850</b>						<b>1 519 850</b>		<b>1 519 850</b>	
213	621 300		1 870 000			621 300	2 491 300	621 300	1 870 000	
2131	2 889 900		399 000			2 889 900	3 288 900	2 889 900	399 000	
21317	14 940 313				3 511 200		18 451 513		18 451 513	
21357	45 363 219		6 721 475				52 084 694		52 084 694	
21358			2 383 656				2 383 656		2 383 656	
<b>TOTAL 213</b>	<b>63 814 732</b>		<b>11 374 131</b>		<b>3 511 200</b>	<b>3 511 200</b>	<b>78 700 063</b>	<b>3 511 200</b>	<b>75 188 863</b>	
215			281 658				281 658		281 658	
21537	22 362 531		14 892 659				37 255 190		37 255 190	
21547	608 033 725		54 260 629			408 137 799	662 294 354	408 137 799	254 156 555	
21548	976 400				408 137 799		409 114 199		409 114 199	
21557	25 805 493						25 805 493		25 805 493	
<b>TOTAL 215</b>	<b>657 178 149</b>		<b>69 434 946</b>		<b>408 137 799</b>	<b>408 137 799</b>	<b>1 134 750 894</b>	<b>408 137 799</b>	<b>726 613 095</b>	
21818	132 000						132 000		132 000	
21827	108 515 000		3 000 000				111 515 000		111 515 000	
2183	114 596					114 596	114 596	114 596		
218317	18 202 952						18 202 952		18 202 952	
21832	37 470					37 470	37 470	37 470		
218327	20 529 827		4 734 919		152 066		25 416 812		25 416 812	
21847	10 964 613		1 156 968				12 121 581		12 121 581	
21887	30 269 489		239 900				30 509 389		30 509 389	
<b>TOTAL 218</b>	<b>188 765 947</b>		<b>9 131 787</b>		<b>152 066</b>	<b>152 066</b>	<b>198 049 800</b>	<b>152 066</b>	<b>197 897 734</b>	

Exercice 2024

**BALANCE AU 31/12/24**

Ucg B01

Page 003 / 009

COMPTE	BALANCE D'ENTREE		OPERATIONS DE L'ANNEE						SOLDE	
			Opérations budgétaires		Opérations non budgétaires		Total de l'année			
	Débit	Crédit	Débit	Crédit	Débit	Crédit	Débit	Crédit	Débit	Crédit
<b>TOTAL 21</b>	<b>914 278 678</b>		<b>89 940 864</b>		<b>411 801 065</b>	<b>411 801 065</b>	<b>1 416 020 607</b>	<b>411 801 065</b>	<b>1 004 219 542</b>	
231	4 556 160						4 556 160		4 556 160	
<b>TOTAL 231</b>	<b>4 556 160</b>						<b>4 556 160</b>		<b>4 556 160</b>	
<b>TOTAL 23</b>	<b>4 556 160</b>						<b>4 556 160</b>		<b>4 556 160</b>	
261	9 790 000						9 790 000		9 790 000	
<b>TOTAL 261</b>	<b>9 790 000</b>						<b>9 790 000</b>		<b>9 790 000</b>	
<b>TOTAL 26</b>	<b>9 790 000</b>						<b>9 790 000</b>		<b>9 790 000</b>	
2803		384 200		192 100				576 300		576 300
280531		1 539 237		913 868				2 453 105		2 453 105
280532		2 810 900		545 776				3 356 676		3 356 676
<b>TOTAL 280</b>		<b>4 734 337</b>		<b>1 651 744</b>				<b>6 386 081</b>		<b>6 386 081</b>
2812		1 215 880		303 970				1 519 850		1 519 850
281317		8 573 690		405 724				8 979 414		8 979 414
281357		35 949 234		2 700 054				38 649 288		38 649 288
28153		9 115 001		3 260 078				12 375 079		12 375 079
281547		154 134 288		2 963 154				157 097 442		157 097 442
281548		976 400						976 400		976 400
281557		24 857 556		286 640				25 144 196		25 144 196
281818		132 000						132 000		132 000
281827		76 622 000		7 017 000				83 639 000		83 639 000
2818317		17 887 600		134 505				18 022 105		18 022 105
2818327		18 263 043		1 452 193				19 715 236		19 715 236

Exercice 2024

**BALANCE AU 31/12/24**

Ucg B01

Page 004 / 009

COMPTE	BALANCE D'ENTREE		OPERATIONS DE L'ANNEE						SOLDE	
			Opérations budgétaires		Opérations non budgétaires		Total de l'année			
	Débit	Crédit	Débit	Crédit	Débit	Crédit	Débit	Crédit	Débit	Crédit
281847		9 232 930		369 449				9 602 379		9 602 379
281887		14 526 294		5 012 331				19 538 625		19 538 625
TOTAL 281		371 485 916		23 905 098				395 391 014		395 391 014
TOTAL 28		376 220 253		25 556 842				401 777 095		401 777 095
TOTAL 2	940 297 278	376 220 253	97 562 556	25 556 842	411 903 665	411 903 665	1 449 763 499	813 680 760	1 037 859 834	401 777 095
4012					234 042 087	234 042 087	234 042 087	234 042 087		
4042					97 562 556	97 562 556	97 562 556	97 562 556		
4047		20 146 035			21 030 921	1 287 149	21 030 921	21 433 184		402 263
408		33 163 417			33 163 417		33 163 417	33 163 417		
TOTAL 40		53 309 452			385 798 981	332 891 792	385 798 981	386 201 244		402 263
411123	1 263 030					1 141 231	1 263 030	1 141 231	121 799	
411124					46 379 202	46 156 843	46 379 202	46 156 843	222 359	
TOTAL 41	1 263 030				46 379 202	47 298 074	47 642 232	47 298 074	344 158	
421					123 281 969	123 281 969	123 281 969	123 281 969		
427					8 688 448	8 688 448	8 688 448	8 688 448		
42912					1 574 983		1 574 983		1 574 983	
TOTAL 42					133 545 400	131 970 417	133 545 400	131 970 417	1 574 983	
431					55 393 327	55 393 327	55 393 327	55 393 327		
TOTAL 43					55 393 327	55 393 327	55 393 327	55 393 327		

Exercice 2024

**BALANCE AU 31/12/24**

Ucg B01

Page 005 / 009

COMPTE	BALANCE D'ENTREE		OPERATIONS DE L'ANNEE						SOLDE	
			Opérations budgétaires		Opérations non budgétaires		Total de l'année			
	Débit	Crédit	Débit	Crédit	Débit	Crédit	Débit	Crédit	Débit	Crédit
4411	94 653 726				10 000 000	27 500 000	104 653 726	27 500 000	77 153 726	
4417	12 000 000				380 264 347	379 892 078	392 264 347	379 892 078	12 372 269	
<b>TOTAL 44</b>	<b>106 653 726</b>				<b>390 264 347</b>	<b>407 392 078</b>	<b>496 918 073</b>	<b>407 392 078</b>	<b>89 525 995</b>	
4664					141 855	147 855	141 855	147 855		6 000
<b>TOTAL 46</b>					<b>141 855</b>	<b>147 855</b>	<b>141 855</b>	<b>147 855</b>		<b>6 000</b>
4713					41 533 333	41 533 333	41 533 333	41 533 333		
4715					45 284 356	46 434 130	45 284 356	46 434 130		1 149 774
4718		367 625			54 342 758	53 975 133	54 342 758	54 342 758		
4778		3						3		3
<b>TOTAL 47</b>		<b>367 628</b>			<b>141 160 447</b>	<b>141 942 596</b>	<b>141 160 447</b>	<b>142 310 224</b>		<b>1 149 777</b>
<b>TOTAL 4</b>	<b>107 916 756</b>	<b>53 677 080</b>			<b>1 152 689 559</b>	<b>1 117 036 139</b>	<b>1 260 600 315</b>	<b>1 170 713 219</b>	<b>91 445 136</b>	<b>1 558 040</b>
515	128 845 771				456 458 935	585 304 706	585 304 706	585 304 706		
543	500 000				8 628 908	9 128 908	9 128 908	9 128 908		
581					72 561 298	25 556 842	72 561 298	25 556 842	47 004 456	
<b>TOTAL 5</b>	<b>129 345 771</b>				<b>537 649 141</b>	<b>619 990 456</b>	<b>686 994 912</b>	<b>619 990 456</b>	<b>47 004 456</b>	

Exercice 2024

Ucg B01

BALANCE AU 31/12/24

Page 006 / 009

COMPTE	BALANCE D'ENTREE		OPERATIONS DE L'ANNEE						SOLDE	
			Opérations budgétaires		Opérations non budgétaires		Total de l'année			
	Débit	Crédit	Débit	Crédit	Débit	Crédit	Débit	Crédit	Débit	Crédit
606			479 395	378 745			479 395	378 745		
60611			3 957 624				3 957 624			
60612			4 026 843				4 026 843			
60617			28 000				28 000			
6063			29 554 101	13 418 005			29 554 101	13 418 005		
6064			827 166				827 166			
6065			41 868				41 868			
6068			1 312 849				1 312 849			
TOTAL 60			40 227 846	13 796 750			40 227 846	13 796 750		
613			1 814 465	147 290			1 814 465	147 290		
6135			325 536				325 536			
615			617 027	402 336			617 027	402 336		
6152			197 791				197 791			
6155			6 044 122	114 000			6 044 122	114 000		
6156			3 031 790				3 031 790			
616			1 972 386				1 972 386			
6161			714 560				714 560			
6163			491 201				491 201			
TOTAL 61			15 208 878	663 626			15 208 878	663 626		
6227			22 377				22 377			
623			492 831				492 831			
6233			98 158 835	7 989 800			98 158 835	7 989 800		
6237			2 424 830	730 800			2 424 830	730 800		



Exercice 2024

**BALANCE AU 31/12/24**

Ucg B01

Page 007 / 009

COMPTE	BALANCE D'ENTREE		OPERATIONS DE L'ANNEE						SOLDE	
			Opérations budgétaires		Opérations non budgétaires		Total de l'année			
	Débit	Crédit	Débit	Crédit	Débit	Crédit	Débit	Crédit	Débit	Crédit
624			3 060				3 060			
6244			1 278 831	549 038			1 278 831	549 038		
6247			4 026 785	5 360			4 026 785	5 360		
625			10 237 020	100 000			10 237 020	100 000		
6257			56 000				56 000			
626			3 834 238	22 500			3 834 238	22 500		
628			142 380				142 380			
6286			594 692				594 692			
6288			44 173 337	3 103 268			44 173 337	3 103 268		
<b>TOTAL 62</b>			<b>165 445 216</b>	<b>12 500 766</b>			<b>165 445 216</b>	<b>12 500 766</b>		
637			252 859				252 859			
<b>TOTAL 63</b>			<b>252 859</b>				<b>252 859</b>			
641			968 978	1 619 402			968 978	1 619 402		
6411			184 722				184 722			
64111			192 027				192 027			
641111			53 032 015				53 032 015			
641112			72 896 151				72 896 151			
641115			2 363 626				2 363 626			
643			74 245	74 245			74 245	74 245		
643111			3 062 489				3 062 489			
643112			4 965 376				4 965 376			
6432			74 245				74 245			

Exercice 2024

Ucg B01

BALANCE AU 31/12/24

Page 008 / 009

COMPTE	BALANCE D'ENTREE		OPERATIONS DE L'ANNEE						SOLDE	
			Opérations budgétaires		Opérations non budgétaires		Total de l'année			
	Débit	Crédit	Débit	Crédit	Débit	Crédit	Débit	Crédit	Débit	Crédit
645			3 016 322	3 507 906			3 016 322	3 507 906		
6451			15 337 236				15 337 236			
6452			21 819 904				21 819 904			
6455			683 760				683 760			
647			277 000				277 000			
TOTAL 64			178 948 096	5 201 553			178 948 096	5 201 553		
651			2 580 932				2 580 932			
653			16 274 478	1 000 722			16 274 478	1 000 722		
TOTAL 65			18 855 410	1 000 722			18 855 410	1 000 722		
681			25 556 842				25 556 842			
TOTAL 68			25 556 842				25 556 842			
TOTAL 6			444 495 147	33 163 417			444 495 147	33 163 417		
708				45 284 356				45 284 356		
TOTAL 70				45 284 356				45 284 356		
7418				2 386 635				2 386 635		
744				365 133 174				365 133 174		

Exercice 2024

**BALANCE AU 31/12/24**

Ucg B01

Page 009 / 009

COMPTE	BALANCE D'ENTREE		OPERATIONS DE L'ANNEE						SOLDE	
			Opérations budgétaires		Opérations non budgétaires		Total de l'année			
	Débit	Crédit	Débit	Crédit	Débit	Crédit	Débit	Crédit	Débit	Crédit
748				12 744 538				12 744 538		
TOTAL 74				380 264 347				380 264 347		
758				222 359				222 359		
7583				22 805				22 805		
TOTAL 75				245 164				245 164		
761				735 250				735 250		
TOTAL 76				735 250				735 250		
771				73 592				73 592		
778				40 840				40 840		
TOTAL 77				114 432				114 432		
TOTAL 7				426 643 549				426 643 549		

Résultat	15 311 819
----------	------------

Résultat ONB
--------------

TOTAL	1 177 559 805	1 177 559 805	542 057 703	495 363 808	2 117 734 634	2 164 428 529	3 837 352 142	3 837 352 142	1 176 309 426	1 176 309 426
-------	---------------	---------------	-------------	-------------	---------------	---------------	---------------	---------------	---------------	---------------

Organisme : 101 CHAMBRE DE L'AGRICULTURE ET DE LA PECHE LAGONAIRE

Ucg : B01

ACTIF	Exercice 2024			Exercice 2023
	BRUT	AMORTISSEMENTS PROVISIONS	NET	
<b>ACTIF IMMOBILISE</b>				
<u>Immobilisations incorporelles</u>				
201 Frais d'établissement				
203 Frais de recherche et de développement	2 214 800	576 300	1 638 500	576 300
205 Concessions et droits similaires	17 079 332	5 809 781	11 269 551	6 361 803
206 Droit au bail				
208 Autres immobilisations incorporelles				
237 Avances et acomptes				
232 Immobilisations incorporelles en cours				
<u>Immobilisations corporelles</u>				
211 Terrains	3 000 000		3 000 000	3 000 000
212 Aménagements de terrains	1 519 850	1 519 850		303 970
213 Constructions	75 188 863	47 628 702	27 560 161	19 291 808
214 Constructions sur sol d'autrui				
215 Installations techniques, matériels, outillage	726 613 095	195 593 117	531 019 978	468 094 904
216 Collections				
218 Autres immobilisations	197 897 734	150 649 345	47 248 389	52 102 080
231 Immobilisations corporelles en cours	4 556 160		4 556 160	4 556 160
238 Avances et acomptes				
<u>Immobilisations financières</u>				
261 Participations et créances rattachées à la participation	9 790 000		9 790 000	9 790 000
271 Titres immobilisés (droits de propriété)				
272 Titres immobilisés (droits de créance)				

ACTIF	Exercice 2024			Exercice 2023
	BRUT	AMORTISSEMENTS PROVISIONS	NET	
<u>Immobilisations financières</u>				
274 Prêts				
275 Dépôts et cautionnements versés				
277 Autres créances immobilisées				
<b>TOTAL 1</b>	<b>1 037 859 834</b>	<b>401 777 095</b>	<b>636 082 739</b>	<b>564 077 025</b>
<b>ACTIF CIRCULANT</b>				
<u>Stocks en cours</u>				
371 Marchandises (à revendre en l'état)				
<u>Créances d'exploitation : Clients</u>				
411 Clients divers	344 158		344 158	1 263 030
413 Douane				
418 Clients, produits non encore facturés				
<u>Créances d'exploitation : autres</u>				
429 Déicits et débets des régisseurs	1 574 983		1 574 983	
438 Produits à recevoir CPS				
4411 Subventions d'investissement	77 153 726		77 153 726	94 653 726
4417 Subventions d'exploitation	12 372 269		12 372 269	12 000 000
445 TVA				
462 Créances sur cession d'immobilisations				
463 Autres comptes débiteurs				
458 Comptabilités distinctes rattachées				

Organisme : 101 CHAMBRE DE L'AGRICULTURE ET DE LA PECHE LAGONAIRE

Ucg : B01

ACTIF	Exercice 2024			Exercice 2023
	BRUT	AMORTISSEMENTS PROVISIONS	NET	
<u>Créances d'exploitation : autres</u>				
4581 Maîtrise d'ouvrage				
443 Opérations part. avec état et collectivités				
4684 Produits à recevoir sur RA				
4687 Produits à recevoir				
<u>Créances diverses</u>				
50 Valeurs mobilières de placement				
5117 Chèques impayés				
515 Compte au Trésor				128 845 771
543 Régie d'avance				500 000
545 Régie de recettes				
531 Caisse				
581 Virements internes	47 004 456		47 004 456	
<b>TOTAL 2</b>	<b>138 449 592</b>		<b>138 449 592</b>	<b>237 262 527</b>
<b>COMPTES DE REGULARISATION</b>				
<u>Comptes de régularisation</u>				
481 Charges à répartir				
472 Dépenses à régulariser				
486 Charges constatées d'avance				
<b>TOTAL 3</b>				
<b>TOTAL GENERAL</b>	<b>1 176 309 426</b>	<b>401 777 095</b>	<b>774 532 331</b>	<b>801 339 552</b>



PASSIF	Exercice 2024	Exercice 2023
	NET	NET
<b>CAPITAUX PROPRES</b>		
102 Affectations		
103 Biens remis en pleine propriété des établissements	24 000	24 000
106 Réserves	127 933 461	112 435 192
110 Report à nouveau (solde créditeur)	10 117 701	10 117 701
119 Report à nouveau (perte)		
120 Résultat de l'exercice (bénéfices)	15 311 819	15 498 269
129 Résultat de l'exercice (pertes)		
13 Subventions d'investissement	619 587 310	609 587 310
<b>TOTAL 1</b>	<b>772 974 291</b>	<b>747 662 472</b>
<b>PROVISIONS</b>		
15 Provisions pour risques et charges		
<b>TOTAL 2</b>		
<b>DETTES</b>		
<u>Dettes Financières</u>		
16 sauf 165 Emprunts auprès des établissements		
165 Dépôts et cautionnements reçus		
519 Concours bancaires courants		
<u>Dettes d'exploitation: Fournisseurs</u>		
401 Fournisseurs		

101 CHAMBRE DE L'AGRICULTURE ET DE LA PECHE LAGONAIRE

Ucg : B01

PASSIF	Exercice 2024	Exercice 2023
	NET	NET
<u>Dettes d'exploitation: Fournisseurs</u>		
408 Fournisseurs-Factures non parvenues		33 163 417
<u>Dettes d'exploitation: Fiscales et sociales</u>		
421 Personnel		
427 Oppositions		
431 CPS		
4378 Contribution pour la Solidarité		
438 Autres charges sociales		
428 Personnel - Charges à payer		
445 TVA		
<u>Dettes d'exploitation: Dettes diverses</u>		
404 Fournisseurs d'immobilisation	402 263	20 146 035
407 Oppositions		
4191 Avances et acomptes reçus		
4582 Maîtrise d'ouvrage		
466 Crédoiteurs divers	6 000	
467 Autres comptes créditeurs		
4682 Charges à payer sur RA		
473 Recettes à transférer		
<b>TOTAL 3</b>	<b>408 263</b>	<b>53 309 452</b>
<b>COMPTES DE REGULARISATION</b>		

101 CHAMBRE DE L'AGRICULTURE ET DE LA PECHE LAGONAIRE

Ucg : B01

PASSIF	Exercice 2024	Exercice 2023
	NET	NET
4386 Autres charges à payer		
471 Recettes à classer	1 149 774	367 625
487 Produits constatés d'avance		
4781 Frais de poursuites		
448 Territoire Charges à payer		
477 Gain au change	3	3
<b>TOTAL 4</b>	<b>1 149 777</b>	<b>367 628</b>
<b>TOTAL GENERAL</b>	<b>774 532 331</b>	<b>801 339 552</b>

<b>Total Classe 1</b>	<b>772 974 291</b>
<b>Fonds de roulement consolidé des provisions pour créances douteuses</b>	<b>136 891 552</b>

CHARGES (hors taxes)	Exercice 2024	Exercice 2023
<b>CHARGES D'EXPLOITATION</b>		
<u>Coût d'achat des marchandises vendues dans l'exercice</u>		
607,608 Achats de marchandises		
6037 Variation des stocks de marchandises		
609 Rabais,remises, ristournes obtenus sur achat		
<b>CONSUMMATION DE L'EXERCICE EN PROVENANCE DES TIERS</b>		
<u>Achats stockés d'approvisionnements</u>	40 976 348	55 418 733
601 Achats de matières premières		
602 Autres approvisionnements		
603 sauf 6037 Variation des stocks d'approvisionnement		
61 Achats de sous-traitance	14 545 252	10 446 042
604,605,606 Achats non stockés de matière et fournitures	26 431 096	44 972 691
<u>Services extérieurs</u>	152 944 450	128 014 828
621 Personnel intérimaire		
62 sauf 621 Autres	152 944 450	128 014 828
<b>IMPOTS, TAXES ET VERSEMENTS ASSIMILES</b>		
<u>Impôts</u>	252 859	259 826
63 Impôts	252 859	259 826
<u>Charges de personnel</u>	173 746 543	160 536 256
641 Rémunération du personnel permanent	128 018 117	118 519 291
643 Rémunération du personnel sur crédits	8 102 110	4 233 485
644 Rémunération du personnel recruté sur convention		

101 CHAMBRE DE L'AGRICULTURE ET DE LA PECHE LAGONAIRE

Ucg : B01

CHARGES (hors taxes)	Exercice 2024	Exercice 2023
<u>Charges de personnel</u>		
645 Charges sociales	37 349 316	37 783 480
646,647,648 Autres	277 000	
<u>Autres charges</u>	17 854 688	17 471 779
65 Autres charges de gestion courante	17 854 688	17 471 779
<u>Charges financières</u>		79 689
686 Dotations aux amortissements et aux provisions		
661 Charges d'intérêts		
665 Escomptes accordés		
666 Pertes au change		79 689
667 Charge nette sur cession de valeurs mobilières de placement		
668 Autres charges financières		
<u>Charges exceptionnelles</u>		722 021
671 Charges exceptionnelles sur opérations de l'exercice		
672 Charges exceptionnelles sur exercices antérieurs		
675 Valeur comptable des éléments d'actif cédés		
678 Autres charges exceptionnelles sur opérations en capital		722 021
<u>Dotations aux amortissements et aux provisions</u>	25 556 842	23 642 663

CHARGES (hors taxes)	Exercice 2024	Exercice 2023
<u>Dotations aux amortissements et aux provisions</u>		
681 Sur immobilisations : dotations aux amortissements et aux provisions (e.	25 556 842	23 642 663
687 Dotations aux amortissements et aux provisions (charges exceptionnelles)		
<u>Impôts sur les bénéfices</u>		
69 Impôts sur les bénéfices		
<b>Sous - total</b>	<b>411 331 730</b>	<b>386 145 795</b>
<b>Solde créditeur : Bénéfice</b>	<b>15 311 819</b>	<b>15 498 269</b>
<b>TOTAL GENERAL</b>	<b>426 643 549</b>	<b>401 644 064</b>



PRODUITS (hors taxes)	Exercice 2024	Exercice 2023
<b>PRODUITS D'EXPLOITATION</b>		
707 Ventes de marchandises vendues dans l'exercice		
<u>Production vendue</u>	45 284 356	32 743 430
701 702 703 Ventes		
704 Travaux		
705 706 708 Prestations de services et études, activités annexes	45 284 356	32 743 430
709 Rabais, remises et ristournes accordées par l'établissement		
Montant net du chiffre d'affaires	45 284 356	32 743 430
<u>Production stockée</u>		
71251 Taxe spécifique des Grands Travaux		
7133 En cours de production de biens		
7134 En cours de production de services		
7135 Produits		
<u>Production immobilisée</u>		
72 Production immobilisée		
<u>Subvention d'exploitation</u>	380 264 347	365 238 663
74 Subvention d'exploitation	380 264 347	365 238 663
<u>Reprises sur amortissements et provisions</u>		
78 Reprises sur amortissements et provisions		
<u>Transferts de charges</u>		
79 Transferts de charges		

101 CHAMBRE DE L'AGRICULTURE ET DE LA PECHE LAGONAIRE

Ucg : B01

PRODUITS (hors taxes)	Exercice 2024	Exercice 2023
<u>Autres produits</u>	245 164	954 487
75 Autres produits	245 164	954 487
<b>PRODUITS FINANCIERS</b>		
<u>Produits financiers</u>	735 250	
761 De participation	735 250	
762 D'autres immobilisations financières		
763 D'autres créances		
764 Revenus de valeurs mobilières de placement		
765 Escomptes obtenus		
766 Gains de change		
767 Produits nets sur cessions de valeurs mobilières de placement		
768 Autres produits financiers		
<b>PRODUITS EXCEPTIONNELS</b>		
<u>Produits exceptionnels</u>	114 432	2 707 484
771 Produits exceptionnels sur opérations de gestion	73 592	774 291
775 Produits de cessions d'éléments d'actifs		
776 Produits issus de la neutralisation des amortissements		
777 Quote-part des subventions d'investissement virée au résultat		
778 Autres produits exceptionnels	40 840	1 933 193
774 Produits exceptionnels ope. antérieures		
<b>Sous - total</b>	<b>426 643 549</b>	<b>401 644 064</b>
<b>TOTAL GENERAL</b>	<b>426 643 549</b>	<b>401 644 064</b>

VALEURS INACTIVES

101 CHAMBRE DE L'AGRICULTURE ET DE LA PECHE LAGONAIRE

EXERCICE 2024

DESIGNATION DES COMPTES		DEBIT			CREDIT			SOLDE	
COMPTE	INTITULE	Balance d'entrée	Année en cours	TOTAL	Balance d'entrée	Année en cours	TOTAL	Débit	Créditeur
861	Titres et valeurs en portefeuille		33 828 000	33 828 000		33 828 000	33 828 000		
862			28 800 000	28 800 000		28 800 000	28 800 000		
863			28 800 000	28 800 000		28 800 000	28 800 000		
	TOTAL		91 428 000	91 428 000		91 428 000	91 428 000		

## BALANCE DEFINITIVE DE L'EXERCICE 2024

## 101 CHAMBRE D'AGRICULTURE ET DE LA PECHE LAGONAIRE

COMPTES	DEBIT	CREDIT
1035		24 000
1068		127 933 461
110		10 117 701
120		15 311 819
131		619 587 310
203	2 214 800	
20531	5 172 158	
20532	11 907 174	
21117	3 000 000	
21228	1 519 850	
213	1 870 000	
2131	399 000	
21317	18 451 513	
21357	52 084 694	
21358	2 383 656	
215	281 658	
21537	37 255 190	
21547	254 156 555	
21548	409 114 199	
21557	25 805 493	
21818	132 000	
21827	111 515 000	
218317	18 202 952	
218327	25 416 812	
21847	12 121 581	
21887	30 609 389	
231	4 556 160	
261	9 790 000	
2803		576 300

## BALANCE DEFINITIVE DE L'EXERCICE 2024

## 101 CHAMBRE D'AGRICULTURE ET DE LA PECHE LAGONAIRE

COMPTES	DEBIT	CREDIT
280531		2 453 105
280532		3 356 676
2812		1 519 850
281317		8 979 414
281357		38 649 288
28153		12 375 079
281547		157 097 442
281548		976 400
281557		25 144 196
281818		132 000
281827		83 639 000
2818317		18 022 105
2818327		19 715 236
281847		9 602 379
281887		19 538 625
4047		402 263
411123	121 799	
411124	222 359	
42912	1 574 983	
4411	77 153 726	
4417	12 372 269	
4664		6 000
4715		1 149 774
4778		3
581	47 004 456	
<b>TOTAUX</b>	<b>1 176 309 426</b>	<b>1 176 309 426</b>

Le comptable soussigné, affirme véritable, sous les peines de droit, le présent compte financier. Il affirme, en outre, et sous les mêmes peines, que les opérations portées dans ce compte sont, sans exception, toutes celles qui ont été faites pour la service de l'établissement et qu'il n'en existe aucune autre à sa connaissance.

Pour l'Administrateur général  
des Finances Publiques  
La responsable de la division expertise  
pilotage et accompagnement du changement

Inspectrice divisionnaire  
des Finances Publiques  
**Anne-Sophie LOCQUEGNIES-GOUPIL**

A Papeete, le 28 JAN. 2025



Le Payeur  
de la Polynésie Française

**Fabien HAXAIRE**

L'Ordonnateur soussigné certifie l'exactitude du montant des mandats de dépenses et du montant des titres de recette inscrits au présent compte financier.

A Papeete, le 19/06/2025

Adopté par le conseil d'Administration dans sa séance du

A Papeete, le 19/06/2025

Le président du conseil d'Administration,



# **CHAMBRE DE L'AGRICULTURE ET DE LA PECHE LAGONAIRE**

## **ATTESTATION DE CONFORMITE**

**L'ordonnateur soussigné certifie que les montants des opérations budgétaires mentionnés sur la balance générale au 31/12/2024 correspondent à la totalité des opérations budgétaires mandatées et mises en recouvrement par l'établissement au titre de l'exercice 2024**

**Cette attestation remplace la validation générale portée sur les derniers bordereaux de mandats et de titres.  
Celle-ci n'est plus possible du fait de la non intégration dans Poly-GF du montant des rejets effectués par le comptable dans le cumul des émissions des mandats et des ordres de recettes.**

**A Papeete, 19/06/2025**

**Le**

**L'ordonnateur**

