ASSEMBLÉE
DE LA
POLYNÉSIE FRANÇAISE

Commission de l'économie,
des finances et du budget

N° 49-2024

Papeete, le 14 JUIN 2024

Document mis en distribution
Le 14 JUIN 2024

RAPPORT

relatif à un projet de délibération de règlement des comptes d'affectation spéciale pour l'année 2023,

présenté au nom de la commission de l'économie, des finances et du budget,

par les représentants Monsieur Cliff LOUSSAN et Madame Elise VANAA

Monsieur le Président,
Mesdames, Messieurs les représentants,

Par lettre n° 3273/PR du 6 juin 2024, le Président de la Polynésie française a transmis aux fins d'examen par l'assemblée de la Polynésie française, un projet de délibération de règlement des comptes d'affectation spéciale pour l'année 2023.

En 2023, la Polynésie française comptait onze comptes d'affectation spéciale (CAS) :

- le fonds de régulation des prix des hydrocarbures (FRPH) ;
- le fonds de péréquation des prix des hydrocarbures (FPPH) ;
- le fonds pour l'insertion professionnelle des travailleurs handicapés (FIPTH) ;
- le fonds pour le développement du tourisme de croisière (FDTC) ;
- le fonds de l'investissement et de garantie de la dette (FIGD) ;
- le fonds de prévention sanitaire et sociale (FPSS) ;
- le fonds de solidarité dans le domaine de l'électricité (FSDE) ;
- le fonds pour la promotion de l'expression artistique (FPEA) ;
- le fonds de continuité territoriale aérienne interinsulaire (FCTAI) ;
- le fonds intergénérationnel en faveur de la protection de l'environnement (FIPE) ;
- le fonds de la protection sociale universelle (FPSU).

Pour mémoire, le fonds pour l'emploi et la lutte contre la pauvreté (FELP) a été supprimé à compter de 2023 car l'ensemble des sommes allouées aux régimes sociaux a été regroupé au FPSU, et les aides à l'emploi ont été imputées sur le budget général.

Les inscriptions budgétaires pour l'année 2023 ont concerné 9 CAS.

Le Fonds de régulation des prix des hydrocarbures (FRPH)

Régi par les dispositions de la délibération n° 97-98 APF du 29 mai 1997 modifiée, le FRPH permet de lisser les fluctuations des cours des produits pétroliers et d'assurer un prix stable des hydrocarbures aux consommateurs et aux professionnels.

Les recettes de ce fonds proviennent :

- de l'écart de prix (*ou montant de stabilisation*) positif entre les prix de vente des hydrocarbures arrêtés par le conseil des ministres et leur coût de revient (*taxes incluses*),
- et de la taxe sur les équipements électriques importés (*TEEI*).

Les dépenses du fonds résultent du caractère négatif de l'écart de prix (*ou montant de stabilisation*). Elles sont encadrées par les montants de stabilisation plafonds par types de carburants, ce qui permet dans le cas où les cours des hydrocarbures connaissent des hausses, de ne pas grever outre mesure les dépenses du fonds.

Son budget primitif 2023 était de 3,005 milliards F CFP financés par des recettes de régulation estimées à 305 millions F CFP, par un prélèvement de 2 milliards F CFP sur les réserves du fonds et un versement du budget général de 700 millions F CFP. En raison des réalisations de recettes 2022 inférieures au niveau escompté, le budget général a abondé le FRPH de 244 millions F CFP fixant le prélèvement sur les réserves à 1,756 milliard F CFP au lieu de 2 milliards F CFP (*collectif 1-2023*). Le reliquat du résultat comptable cumulé de la section de fonctionnement d'un montant de 567 417 F CFP a par la suite été repris dans le budget du compte (*collectif 3-2023*). Face à l'envolée du prix des hydrocarbures et ses conséquences tant sur le prix du gazole pour la production d'électricité et, *in fine*, sur les tarifs de l'électricité à l'usager, il a été proposé de mettre à contribution le FRPH pour permettre de rétablir un équilibre économique dans cette concession, et ainsi éviter toute nouvelle augmentation des. Aussi, le budget du fonds a été augmenté de 1,2 milliard F CFP grâce à un versement du budget général pour s'établir à 4,206 milliards F CFP (*collectif 4-2023*).

Le montant définitif des recettes du FRPH s'établit à 3,690 milliards F CFP décomposés comme suit :
- 2,144 milliards F CFP correspondant à un versement du budget général ;
- 1,302 milliard F CFP de recettes de régulation ;
- 217 millions F CFP de recettes pour la TEEI ;
- 27 millions F CFP d'annulations de mandat.

Le montant définitif des dépenses du FRPH s'établit à 3,462 milliards F CFP décomposés comme suit :
- 3,337 milliards F CFP de dépenses de régulation au titre de l'année 2023 ;
- 77 millions F CFP de dépenses de régulation au titre de l'année 2022 ;
- 47 millions F CFP d'annulation de titres.

Les recettes et dépenses du fonds évoluent comme suit au cours des derniers exercices :

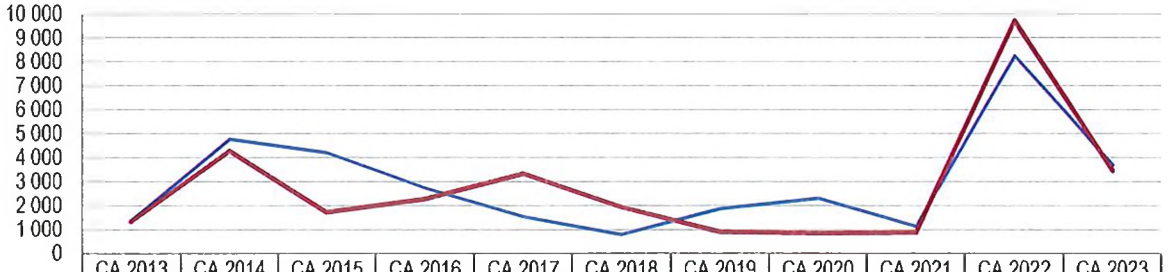

	CA 2013	CA 2014	CA 2015	CA 2016	CA 2017	CA 2018	CA 2019	CA 2020	CA 2021	CA 2022	CA 2023
Recettes	1 381	4 776	4 211	2 743	1 542	811	1 888	2 317	1 144	8 248	3 690
Variation N-1		245,8%	-11,8%	-34,9%	-43,8%	-47,4%	132,8%	22,7%	-50,6%	621,0%	-55,3%
Dépenses	1 347	4 290	1 732	2 279	3 332	1 946	911	866	894	9 714	3 462
Variation N-1		218,5%	-59,6%	31,6%	46,2%	-41,6%	-53,2%	-4,9%	3,2%	986,6%	-64,4%

Graphique : *Évolution des recettes et des dépenses du FRPH sur la période 2013-2023 (en millions F CFP)*

Le FRPH clôture l'exercice 2023 avec un solde excédentaire de près de 229 millions F CFP.

Le Fonds de péréquation des prix des hydrocarbures (FPPH)

Les dispositions de la délibération n° 97-99 APF du 29 mai 1997 modifiée régissent le fonctionnement du FPPH. Ce fonds de péréquation permet aux prix des hydrocarbures d'être identiques à Tahiti et dans les îles, par la prise en charge du fret et des frais annexes nécessaires à leur disponibilité dans les îles et archipels hors de Tahiti. Il est alimenté par une taxe à l'importation s'appliquant sur l'essence, certains gazoles (*principalement ceux destinés aux non professionnels)*, le gaz et le pétrole dénommée : « *Taxe de péréquation des hydrocarbures* ».

Son budget primitif 2023 était de 1,5 milliard F CFP. Il a été abondé dans un premier temps d'un montant de plus de 40 millions F CFP (*collectif 3-2023*) par une reprise des résultats comptables cumulés de l'exercice N-l. Il a été abondé, dans un second temps, d'un montant de 200 millions F CFP (*collectif 4-2023*) par un versement du budget général en raison des prévisions de rendement de la taxe de péréquation des hydrocarbures inférieures au niveau escompté (*1,3 milliard F CFP au lieu de 1,5 milliard F CFP*). Son budget modifié s'établit à 1,540 milliard F CFP.

Le montant définitif des recettes du FPPH s'établit à 1,583 milliard F CFP décomposé comme suit :
- 200 millions F CFP correspondant à un versement du budget général ;
- 1,381 milliard F CFP de recettes pour la taxe de péréquation des hydrocarbures ;
- 2 millions F CFP d'annulations de mandat.

Le montant définitif des dépenses du FPPH s'établit à 1,332 milliard F CFP décomposé comme suit :
- 1,211 milliard F CFP de dépenses au titre de l'année 2023 ;
- 119 millions F CFP de dépenses de régulation au titre de l'année 2022 ;
- 2 millions F CFP d'annulation de titres.

Les recettes et dépenses du fonds évoluent comme suit au cours des derniers exercices :

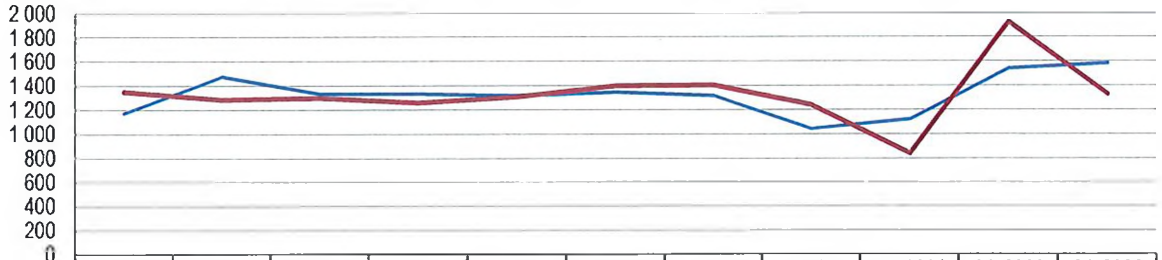

	CA 2013	CA 2014	CA 2015	CA 2016	CA 2017	CA 2018	CA 2019	CA 2020	CA 2021	CA 2022	CA 2023
Recettes	1 176	1 476	1 336	1 335	1 318	1 347	1 318	1 048	1 126	1 540	1 583
Variation N-1		25,5%	-9,5%	-0,1%	-1,3%	2,2%	-2,2%	-20,5%	7,4%	36,8%	2,8%
Dépenses	1 350	1 287	1 300	1 261	1 308	1 398	1 404	1 243	845	1 922	1 332
Variation N-1		-4,7%	1,0%	-3,0%	3,7%	6,9%	0,4%	-11,5%	-32,0%	127,5%	-30,7%

Graphique : *Évolution des recettes et des dépenses du FPPH sur la période 2013-2023 (en millions F CFP)*

Le FPPH clôture l'exercice 2023 avec un solde excédentaire de près de 251 millions F CFP.

Le Fonds pour l'insertion professionnelle des travailleurs handicapés (FIPTH)

Le fonds pour l'insertion professionnelle des travailleurs handicapés, créé par délibération n° 2007-44 APF du 9 juillet 2007 modifiée, est alimenté par les participations annuelles des employeurs qui n'ont pas respecté leur obligation d'emploi de travailleurs handicapés, telle que définie par la loi du pays n° 2007-2 du 16 avril 2007 modifiée relative à l'emploi des travailleurs handicapés insérée dans le code du travail sous les articles LP. 5310-1 et suivants.

Les recettes ainsi collectées permettent de financer les dépenses relatives à l'adaptation, à la formation professionnelle des travailleurs handicapés, aux aménagements des postes et locaux de travail, aux subventions en faveur des établissements de travail protégé, au soutien des entreprises pour la promotion de l'accès ou de maintien dans l'emploi des travailleurs handicapés.

Son budget primitif 2023 était de 53 millions F CFP. Il a été modifié lors du collectif 3-2023 avec un montant de plus de 174 millions F CFP correspondant à la reprise des résultats comptables cumulés de l'exercice N-l, pour s'établir à plus de 227 millions F CFP.

Le montant définitif des recettes du FIPTH s'établit à près de 141 millions F CFP décomposés comme suit :
- 139 millions F CFP correspondant à la participation des employeurs au titre des exercices 2019, 2020 et 2021 ;
- 1 million F CFP d'annulations de mandats.

Le montant définitif des dépenses du FIPTH s'établit à 911 090 F CFP dont 902 790 F CFP d'admission en non-valeur et 8 300 F CFP de frais médicaux relatifs à l'exercice 2020. Les dépenses concernant les mesures d'aide à l'emploi de type stage (*stage d'insertion pour travailleur handicapé*) et de type contrat (*contrat de travailleur handicapé*) ainsi que la subvention de l'A.P.R.P. (*Atelier pour la réinsertion professionnelle des personnes handicapées*) ont été supportées par le budget général pour un montant total de 32 millions F CFP sans solliciter le FIPTH.

Les recettes et dépenses du fonds évoluent comme suit au cours des derniers exercices :

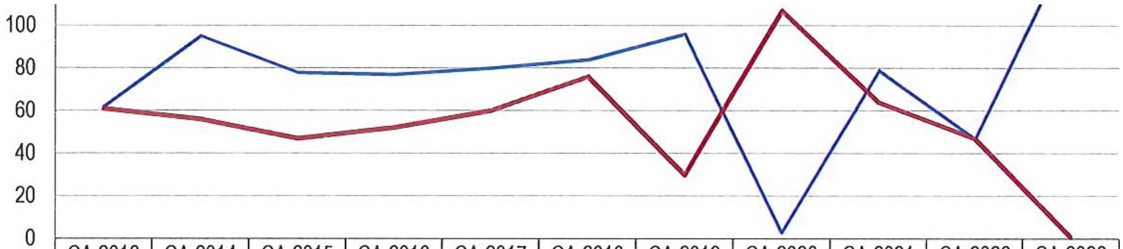

	CA 2013	CA 2014	CA 2015	CA 2016	CA 2017	CA 2018	CA 2019	CA 2020	CA 2021	CA 2022	CA 2023
Recettes	62	95	78	77	80	84	96	3	79	47	140
Variation N-1		53,2%	-17,9%	-1,3%	3,9%	5,0%	14,3%	-96,9%	2533,3%	-40,5%	197,9%
Dépenses	61	56	47	52	60	76	30	107	64	47	1
Variation N-1		-8,2%	-16,1%	10,6%	15,4%	26,7%	-60,5%	256,7%	-40,2%	-26,6%	-98,1%

Graphique : *Évolution des recettes et des dépenses du FIPTH sur la période 2013-2022 (en millions F CFP)*

Le FIPTH clôture l'exercice 2022 avec un solde excédentaire de près de 140 millions F CFP.

Le Fonds pour le développement du tourisme de croisière (FDTC)

Le fonds pour le développement du tourisme de croisière, créé par délibération n° 2010-70 APF du 19 novembre 2010 modifiée, est alimenté par la taxe pour le développement de la croisière (TDC) perçue auprès des paquebots effectuant des croisières touristiques en Polynésie française, telle que définie par la loi du pays n° 2010-13 APF du 7 octobre 2010 modifiée, portant réglementation applicable aux paquebots de croisières effectuant des croisières touristiques en Polynésie française.

Ce compte est destiné à financer :

- l'aménagement des zones d'accueil et des sites d'intérêt touristique qui font ou feront l'objet de visites des croisiéristes ainsi que l'accueil, l'animation et toutes les manifestations organisées à l'attention des croisiéristes à chaque escale dans nos îles ;
- le versement de subventions aux établissements publics, sociétés d'économie mixte et tous autres organismes privés ou publics et collectivités publiques chargés de la promotion de la destination en lien avec la croisière, de l'animation locale et / ou de l'aménagement et / ou de l'entretien des sites d'intérêt touristique visités par les croisiéristes.

Son budget primitif 2023 était de 105,5 millions F CFP en fonctionnement et 70 millions F CFP en investissement. Il a été modifié une première fois lors du collectif 2-2023 par le report sur l'exercice 2023 du reliquat non consommé des crédits de paiement de l'exercice 2022 d'un montant de 323 millions F CFP. Le collectif 3-2023 a, par la suite, abondé le fonds d'un montant de près de 33 millions F CFP en fonctionnement financé par la reprise des résultats comptables cumulés de l'exercice N-1 et d'un montant de 8,6 millions F CFP correspondant au résultat excédentaire exceptionnel en section d'investissement. Ainsi, le budget modifié du FDTC s'est établit à plus de 138 millions F CFP en fonctionnement et à près de 402 millions F CFP en investissement.

Le montant définitif des recettes du FDTC s'établit à 108 millions F CFP de recettes relatives à la TDC pour la période de décembre 2022 à novembre 2023.

Le montant définitif des dépenses du FDTC s'établit à 121 millions F CFP décomposés comme suit :

- en section de fonctionnement, 33 millions F CFP dont la subvention au GIE Tahiti Tourisme pour 20 millions F CFP, la subvention à Tahiti Cruise Club pour 7 millions F CFP et la subvention à l'association South Pacific Alliance pour 7 million F CFP ;

- en section d'investissement, 88 millions F CFP dont le financement des travaux d'aménagement du débarcadère de Papetoai pour 58 millions F CFP, la reconstruction du quai d'Avatoru et la construction du débarcadère et l'aménagement de la plage publique de Papaputa à Rangiroa pour 24 millions F CFP, les travaux de construction du *fare pote'e* d'accueil à Huahine pour 5 millions F CFP et l'aménagement du débarcadère de Maroe pour 1 million F CFP.

En section de fonctionnement, les recettes et dépenses du fonds évoluent comme suit au cours des derniers exercices :

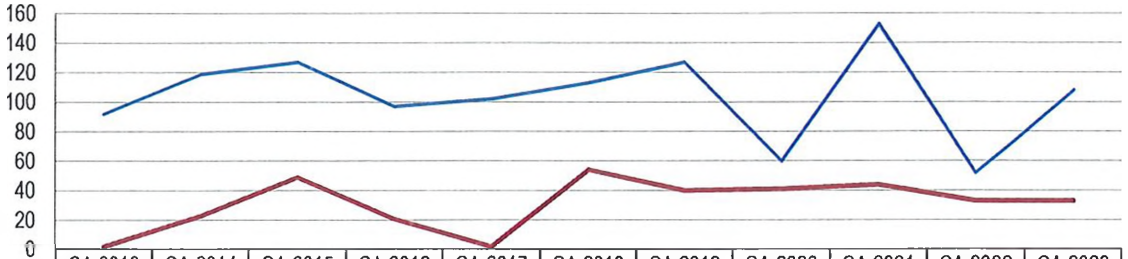

	CA 2013	CA 2014	CA 2015	CA 2016	CA 2017	CA 2018	CA 2019	CA 2020	CA 2021	CA 2022	CA 2023
Recettes	92	119	127	97	102	113	127	60	153	52	108
Variation N-1		29,3%	6,7%	-23,6%	5,2%	10,8%	12,4%	-52,8%	155,0%	-66,0%	107,7%
Dépenses	2	23	49	21	2	54	40	41	44	33	33
Variation N-1		1050,0%	113,0%	-57,1%	-90,5%	2600,0%	-25,9%	2,5%	7,3%	-25,0%	0,0%

Graphique : *Évolution des recettes et des dépenses en section de fonctionnement du FDTC sur la période 2013-2023 (en millions F CFP)*

En section d'investissement, les recettes et dépenses du fonds évoluent comme suit au cours des derniers exercices :

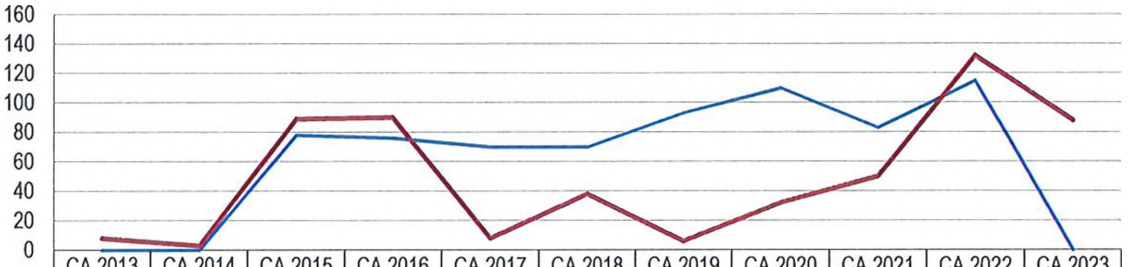

	CA 2013	CA 2014	CA 2015	CA 2016	CA 2017	CA 2018	CA 2019	CA 2020	CA 2021	CA 2022	CA 2023
Recettes	0	0	78	76	70	70	93	110	83	115	0
Variation N-1		0,0%	0,0%	-2,6%	-7,9%	0,0%	32,9%	18,3%	-24,5%	38,6%	-100,0%
Dépenses	8	3	89	90	8	38	6	32	50	132	88
Variation N-1		-62,5%	2866,7%	1,1%	-91,1%	375,0%	-84,2%	433,3%	56,3%	164,0%	-33,3%

Graphique : *Évolution des recettes et des dépenses en section d'investissement du FDTC sur la période 2013-2023 (en millions F CFP)*

Le FDTC clôture l'exercice 2023 avec un solde excédentaire de plus de 75 millions F CFP en fonctionnement et un solde déficitaire de plus de 88 millions F CFP en investissement.

Le Fonds de l'investissement et de garantie de la dette (FIGD)

La création du FIGD, par délibération n° 2013-57 APF du 13 juillet 2013 modifiée, s'inscrivait dans une stratégie de reconstitution du fonds de roulement de la collectivité afin de retrouver la confiance des prêteurs pour lesquels le FIGD constitue une garantie supplémentaire. Il s'inscrit dans une stratégie de financement pluriannuel des investissements publics et des grands projets. Il est financé par la taxe sur les activités d'assurances, la taxe sur le produit net bancaire et la taxe sur les grandes surfaces.

Le budget primitif du FIGD s'établissait à 1,543 milliard F CFP. Lors du collectif 3-2023, le fonds a été abondé d'un montant de 6,282 milliards F CFP correspondant à la reprise des résultats comptables cumulés de l'exercice N-1. Le budget modifié s'établissait donc à près de 7,825 milliards F CFP.

Le montant définitif des recettes du FIGD s'établit à 1,708 milliard F CFP de recettes fiscales et celui des dépenses à 1,475 milliard F CFP versés au budget général au titre de l'annuité du prêt garanti par l'État (PGE 1).

Les recettes et dépenses du fonds évoluent comme suit au cours des derniers exercices :

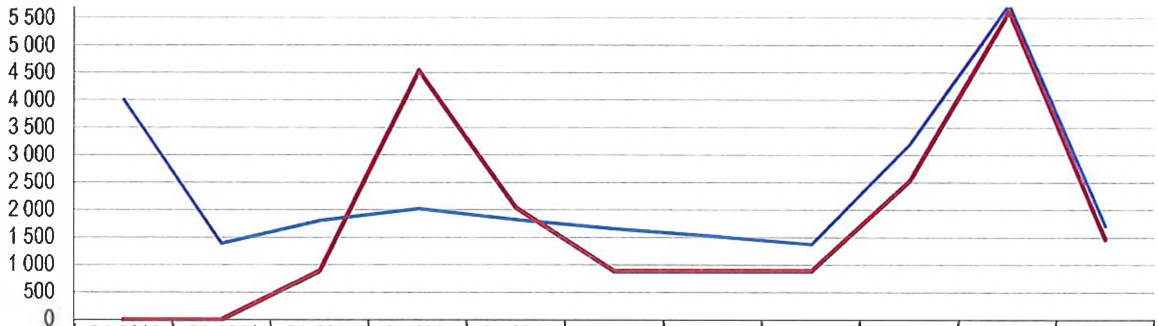

	CA 2013	CA 2014	CA 2015	CA 2016	CA 2017	CA 2018	CA 2019	CA 2020	CA 2021	CA 2022	CA 2023
Recettes	4 000	1 397	1 810	2 028	1 826	1 661	1 527	1 379	3 213	5 753	1 708
Variation N-1		-65,1%	29,6%	12,0%	-10,0%	-9,0%	-8,1%	-9,7%	133,0%	79,1%	-70,3%
Dépenses	0	0	890	4 543	2 044	890	890	890	2 540	5 626	1 475
Variation N-1		0,0%	0,0%	410,4%	-55,0%	-56,5%	0,0%	0,0%	185,4%	121,5%	-73,8%

Graphique : *Évolution des recettes et des dépenses du FIGD sur la période 2013-2023 (en millions F CFP)*

Le FIGD clôture l'exercice 2023 avec un solde excédentaire de 233 millions F CFP.

Le Fonds de prévention sanitaire et sociale (FPSS)

Au titre de la mise en œuvre du schéma d'organisation sanitaire 2016-2021, la création de ce fonds par délibération n° 2017-114 APF du 7 décembre 2017, a pour objet de dynamiser les programmes de prévention, en ciblant dans un premier temps, la lutte contre le surpoids et l'obésité, puis par la suite, la lutte contre les addictions, les maladies émergentes et toutes maladies impactant fortement les dépenses de santé.

Les recettes fiscales qui lui sont affectées proviennent des taxes de consommation pour la prévention (*appliquées notamment sur la bière, les boissons alcoolisées, les boissons sucrées et les sucreries*) et les droits de consommation sur le tabac.

Son budget primitif 2023 s'établissait à 703 millions F CFP. Il a été modifié à deux reprises : une première fois, lors du collectif 2-2023, avec le report sur l'exercice 2023 du reliquat non consommé des crédits de paiement de l'exercice 2022 s'élevant à 22 millions F CFP et un prélèvement prioritaire sur l'excédent de fonctionnement capitalisé d'un montant de près de 8 millions F CFP ; une seconde fois, lors du collectif 3-2023, avec la reprise du solde des résultats comptables cumulés de l'exercice N-1 pour un montant de 919 millions F CFP. Le budget modifié du FPSS s'établissait donc à 1,692 milliard F CFP dont 1,622 milliard F CFP en fonctionnement et 70 millions F CFP en investissement.

Le montant définitif des recettes du FPSS s'établit à 801 millions F CFP décomposés comme suit :

- en section de fonctionnement, 793 millions F CFP avec des recettes fiscales pour un montant de 731 millions F CFP et 62 millions F CFP d'annulations de mandats ;
- en section d'investissement, 7,5 millions F CFP d'excédents de fonctionnement capitalisés.

Le montant définitif des dépenses du FPSS s'établit à 543 millions F CFP décomposés comme suit :

- en section de fonctionnement, 531 millions F CFP dont notamment 484 millions F CFP pour le domaine de la santé notamment concernant des actions engagées au titre du schéma de prévention et de promotion de la santé ainsi que 46 millions F CFP au titre de la mission « *Vie sociale* » ;
- en section d'investissement, 12,6 millions F CFP qui ont financé des subventions à diverses associations notamment pour l'acquisition de matériels et d'équipements sportifs.

Les recettes et dépenses de fonctionnement du fonds évoluent comme suit au cours des derniers exercices :

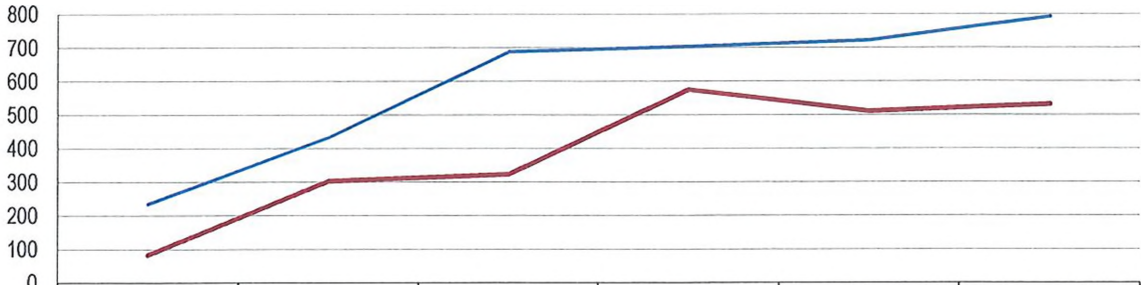

	CA 2018	CA 2019	CA 2020	CA 2021	CA 2022	CA 2023
Recettes	235	433	689	704	722	793
Variation N-1		84,3%	59,1%	2,2%	2,6%	9,8%
Dépenses	83	303	323	575	510	531
Variation N-1		265,1%	6,6%	78,0%	-11,3%	4,1%

Graphique : *Évolution des recettes et des dépenses de fonctionnement du FPSS sur la période 2013-2023 (en millions F CFP)*

Les recettes et dépenses d'investissement du fonds évoluent comme suit au cours des derniers exercices :

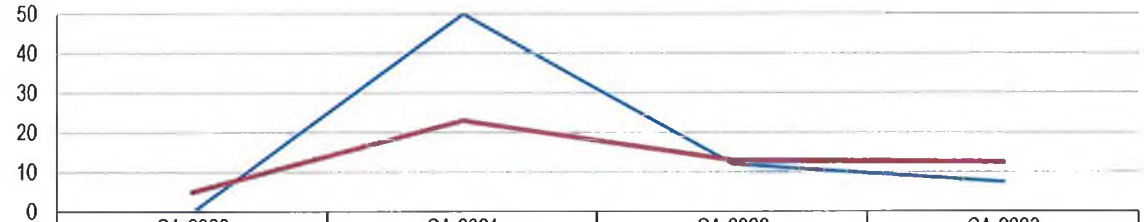

	CA 2020	CA 2021	CA 2022	CA 2023
Recettes	0	50	12	8
Variation N-1		0,0%	-76,0%	-37,5%
Dépenses	5	23	13	13
Variation N-1		360,0%	-43,5%	-3,8%

Graphique : *Évolution des recettes et des dépenses d'investissement du FPSS sur la période 2013-2023 (en millions F CFP)*

Le FPSS clôture l'exercice 2023 avec un solde excédentaire de 263 millions F CFP en fonctionnement et un solde déficitaire de 5 millions F CFP en investissement.

Le Fonds de solidarité dans le domaine de l'électricité (FSDE)

L'objet du FSDE, créé par délibération n° 2020-77 APF du 10 décembre 2020, est de financer un dispositif de solidarité visant à favoriser un accès équitable au service public de l'électricité pour les usagers de la Polynésie française via la contribution de solidarité sur l'électricité.

Le dispositif de solidarité est mis en œuvre depuis le 1er janvier 2022. À ce jour, 24 gestionnaires de réseaux publics de distribution d'électricité y ont adhéré, dont les sept grands réseaux :

- la société Electricité de Tahiti ;
- te uira api no te mau motu (ancien te uira api no Raromatai) ;
- la société Tahiti sud énergie ;
- te ito rau no Moorea-Maiao ;
- Electricité de Polynésie ;
- la commune de Uturoa ;
- la commune de Fakarava.

Le budget primitif du FSDE s'établissait à 4 milliards F CFP.

Le montant définitif des recettes du fonds s'établit à 4,222 milliards F CFP dont 3,774 milliards F CFP de taxe de solidarité sur l'électricité et de 447 millions F CFP d'annulations de mandat. Le montant définitif des dépenses du fonds s'établit à 2,570 milliards F CFP et a permis la mise en œuvre du dispositif de solidarité.

Le FSDE clôture l'exercice 2023 avec un solde excédentaire de 1,651 milliard F CFP.

Le Fonds de continuité territoriale aérienne interinsulaire (FCTAI)

Dans le cadre de la réglementation relative au transport aérien interinsulaire, le FCTAI, créé par délibération n° 2020-80 APF du 15 décembre 2020, accompagne les attributaires de lignes aériennes soumises à des obligations de service public (DSP). Il permet de soutenir les prix des billets du transport aérien.

La DSP, et de fait la contribution de solidarité de la continuité territoriale du transport aérien interinsulaire sont entrées en vigueur à compter du 1er juillet 2021.

Le budget primitif 2023 du FCTAI s'établissait à 1,210 milliard F CFP. Il a été abondé d'un montant de 200 millions F CFP (*collectif 3-2023*) correspondant à la reprise du solde des résultats comptables cumulés de l'exercice N-1. Une insuffisance des recettes de cette contribution ayant été constatée, le fonds a été abondé par un versement du budget général à hauteur de 200 millions F CFP permettant ainsi de compléter le règlement des dépenses en faveur des délégataires de mission de service public. Le budget modifié du fonds s'établit donc à 1,410 milliard F CFP.

Le montant définitif des recettes du FCTAI s'établit à 1,097 milliard F CFP décomposé comme suit :
- 837 millions F CFP au titre de la contribution de solidarité aérienne interinsulaire ;
- 200 millions F CFP correspondant à un versement du budget général ;
- 60 millions F CFP correspondant à un remboursement de trop perçu.

Le montant définitif des dépenses du FCTAI s'établit à 1,286 milliard F CFP de dépenses de délégation de mission de service public dont :
- 952 millions F CFP pour le transport aérien régulier interinsulaire de 32 îles de la Polynésie française ;
- 334 millions F CFP pour le transport aérien régulier interinsulaire des îles Marquises.

Le FCTAI clôture l'exercice 2023 avec un solde déficitaire de près de 189 millions F CFP.

Le Fonds de la protection sociale universelle (FPSU)

Le FPSU, créé par délibération n° 2022-42 APF du 22 mars 2022, a pour objet le financement de la protection sociale de la Polynésie française. Les ressources du fonds sont constituées par des impôts ou parts d'impôts, des versements du budget général de la Polynésie française, des dotations de l'État, des dons et legs.

Le budget primitif 2023 du FPSU s'établissait à près de 40 milliards F CFP. En raison des réalisations de recettes 2022 inférieures au niveau escompté, il a été abondé par le budget général d'un montant de 176 millions F CFP fixant le prélèvement sur les réserves à 2,824 milliards F CFP au lieu de 3 milliards F CFP (*collectif 1-2023*). Il a été abondé également d'un montant de 700 950 F CFP (*collectif 3-2023*) correspondant à la reprise du solde des résultats comptables cumulés de l'exercice N-1. Compte tenu de la suppression de la contribution pour la solidarité et pour compenser cette perte de recettes pour le FPSU, il a été abondé par un versement du budget général pour un montant de 2,580 milliards F CFP (*collectif 4-2023).* Le collectif 5-2023 a augmenté la prévision de recette de la contribution de solidarité territoriale de 1,217 milliard F CFP pour couvrir les besoins complémentaires identifiés au titre des fonds d'action sociale (FAS) des régimes de protection sociale ainsi que la régularisation du reversement au centre national des soins à l'étranger (CNSE) concernant la réduction forfaitaire des factures hospitalières. Le budget modifié du fonds s'établissait donc à plus de 41 milliards F CFP.

Le montant définitif des recettes du fonds s'établit à 45,318 milliards F CFP décomposés comme suit :
- 42,562 milliards F CFP de recettes fiscales ;
- 2,756 milliards F CFP correspondant à un versement du budget général.

Le montant définitif des dépenses du fonds s'établit à 41,100 milliards F CFP décomposés comme suit :
- 33,623 milliards F CFP au titre du RSPF ;
- 6,737 milliards F CFP au titre du RGS ;
- 738 millions F CFP au titre du RNS ;
- 2 millions d'annulations de titre.

Le FPSU clôture l'exercice 2023 avec un solde excédentaire de 4,218 milliards F CFP.

****

Après pointage des comptes, les résultats d'exécution des budgets de tous les comptes spéciaux, tels qu'ils ressortent de la comptabilité de l'ordonnateur, concordent avec ceux du compte de gestion de la Paierie de la Polynésie française.

****

Examiné en commission le 14 juin 2024, le projet de délibération de règlement des comptes d'affectation spéciale pour l'année 2023 a recueilli un vote favorable unanime des membres de la commission.

En conséquence, la commission de l'économie, des finances et du budget propose à l'assemblée de la Polynésie française d'adopter le projet de délibération ci-joint.

LES RAPPORTEURS

Cliff LOUSSAN **Elise VANAA**

COMPTES ADMINISTRATIFS 2023 DES COMPTES D'AFFECTATION SPÉCIALE DE LA POLYNÉSIE FRANCAISE

SECTION DE FONCTIONNEMENT

	BP 2023		Collectif n° 1		Collectif n° 2		Collectif n° 3		Collectif n° 4		Collectif n° 5		BM 2023		CA 2023						Résultats
TOTAUX	52 010 500 000		0		0		7 652 415 366		1 200 000 000		1 216 658 711		62 079 574 077		58 660 160 954	112,8%	94,5%	51 789 846 026	99,6%	83,4%	6 870 314 928
COMPTES D'AFFECTATION SPÉCIALE	RECETTES	DÉPENSES	RECETTES	DÉPENSES	RECETTES	DÉPENSES	RECETTES	DÉPENSES	RECETTES	DÉPENSES	RECETTES	DÉPENSES	RECETTES	DÉPENSES	RECETTES	RÉALISATION BP	RÉALISATION BM	DÉPENSES	RÉALISATION BP	RÉALISATION BM	
Fonds de régulation des prix des hydrocarbures (FRPH)	3 005 000 000	3 005 000 000					567 417	567 417	1 200 000 000	1 200 000 000			4 205 567 417	4 205 567 417	3 690 252 051	122,8%	87,7%	3 461 596 237	115,2%	82,3%	228 655 814
Fonds de péréquation des prix des hydrocarbures (FPPH)	1 500 000 000	1 500 000 000					40 202 045	40 202 045					1 540 202 045	1 540 202 045	1 583 302 944	105,6%	102,8%	1 332 336 620	88,8%	86,5%	250 966 324
Fonds pour l'insertion professionnelle des travailleurs handicapés (FIPTH)	53 000 000	53 000 000					174 113 917	174 113 917					227 113 917	227 113 917	140 666 679	265,4%	61,9%	911 090	1,7%	0,4%	139 755 589
Fonds pour le développement du tourisme de croisière (FDTC)	105 500 000	105 500 000					32 666 845	32 666 845					138 166 845	138 166 845	108 188 050	102,5%	78,3%	33 002 000	31,3%	23,9%	75 186 050
Fonds de l'investissement et de garantie de la dette (FIGD)	1 543 000 000	1 543 000 000					6 281 720 203	6 281 720 203					7 824 720 203	7 824 720 203	1 708 116 598	110,7%	21,8%	1 475 049 086	95,6%	18,9%	233 067 512
Fonds de prévention sanitaire et sociale (FPSS)	703 000 000	703 000 000					919 292 663	919 292 663					1 622 292 663	1 622 292 663	793 305 376	112,8%	48,9%	530 628 662	75,5%	32,7%	262 676 714
Fonds de solidarité dans le domaine de l'électricité (FSDE)	4 000 000 000	4 000 000 000					2 655 557	2 655 557					4 002 655 557	4 002 655 557	4 221 506 697	105,5%	105,5%	2 570 184 557	64,3%	64,2%	1 651 322 140
Fonds pour la promotion de l'expression artistique																					
Fonds de continuité territoriale aérienne interinsulaire (FCTAI)	1 210 000 000	1 210 000 000					200 495 769	200 495 769					1 410 495 769	1 410 495 769	1 097 308 367	90,7%	77,8%	1 286 137 500	106,3%	91,2%	–188 829 133
Fonds intergénérationnel en faveur de la protection de l'environnement																					
Fonds de la protection sociale universelle (FPSU)	39 891 000 000	39 891 000 000					700 950	700 950			1 216 658 711	1 216 658 711	41 108 359 661	41 108 359 661	45 317 514 192	113,6%	110,2%	41 100 000 274	103,0%	100,0%	4 217 513 918

SECTION D'INVESTISSEMENT

	BP 2023		Collectif n° 1		Collectif n° 2		Collectif n° 3		Collectif n° 4		Collectif n° 5		BM 2023		CA 2023						Résultats
TOTAUX	110 000 000		0		352 739 289		8 551 880		0		0		471 291 169		7 496 298	6,8%	1,6%	100 830 387	91,7%	21,4%	-93 334 089
COMPTES D'AFFECTATION SPÉCIALE	RECETTES	DÉPENSES	RECETTES	DÉPENSES	RECETTES	DÉPENSES	RECETTES	DÉPENSES	RECETTES	DÉPENSES	RECETTES	DÉPENSES	RECETTES	DÉPENSES	RECETTES	RÉALISATION BP	RÉALISATION BM	DÉPENSES	RÉALISATION BP	RÉALISATION BM	
Fonds de régulation des prix des hydrocarbures (FRPH)																					
Fonds de péréquation des prix des hydrocarbures (FPPH)																					
Fonds pour l'insertion professionnelle des travailleurs handicapés (FIPTH)																					
Fonds pour le développement du tourisme de croisière (FDTC)	70 000 000	70 000 000			323 082 776	323 082 776	8 551 880	8 551 880					401 634 656	401 634 656				88 253 842	126,1%	22,0%	–88 253 842
Fonds de l'investissement et de garantie de la dette (FIGD)																					
Fonds de prévention sanitaire et sociale (FPSS)	40 000 000	40 000 000			29 656 513	29 656 513							69 656 513	69 656 513	7 496 298	18,7%	10,8%	12 576 545	31,4%	18,1%	–5 080 247
Fonds de solidarité dans le domaine de l'électricité (FSDE)																					
Fonds pour la promotion de l'expression artistique																					
Fonds de continuité territoriale aérienne interinsulaire (FCTAI)																					
Fonds intergénérationnel en faveur de la protection de l'environnement																					
Fonds de la protection sociale universelle (FPSU)																					

TOUTES SECTIONS CONFONDUES

	BP 2023		Collectif n° 1		Collectif n° 2		Collectif n° 3		Collectif n° 4		Collectif n° 5		BM 2023		CA 2023						Résultats
	52 120 500 000		0		352 739 289		7 660 967 246		1 200 000 000		1 216 658 711		62 550 865 246		58 667 657 252		93,8%	51 890 676 413		83,0%	6 776 980 839
COMPTES D'AFFECTATION SPÉCIALE	RECETTES	DÉPENSES	RECETTES	DÉPENSES	RECETTES	DÉPENSES	RECETTES	DÉPENSES	RECETTES	DÉPENSES	RECETTES	DÉPENSES	RECETTES	DÉPENSES	RECETTES	RÉALISATION BP	RÉALISATION BM	DÉPENSES	RÉALISATION BP	RÉALISATION BM	
Fonds de régulation des prix des hydrocarbures (FRPH)	3 005 000 000	3 005 000 000					567 417	567 417	1 200 000 000	1 200 000 000			4 205 567 417	4 205 567 417	3 690 252 051	122,8%	87,7%	3 461 596 237	115,2%	82,3%	228 655 814
Fonds de péréquation des prix des hydrocarbures (FPPH)	1 500 000 000	1 500 000 000					40 202 045	40 202 045					1 540 202 045	1 540 202 045	1 583 302 944	105,6%	102,8%	1 332 336 620	88,8%	86,5%	250 966 324
Fonds pour l'insertion professionnelle des travailleurs handicapés (FIPTH)	53 000 000	53 000 000					174 113 917	174 113 917					227 113 917	227 113 917	140 666 679	265,4%	61,9%	911 090	1,7%	0,4%	139 755 589
Fonds pour le développement du tourisme de croisière (FDTC)	175 500 000	175 500 000			323 082 776	323 082 776	41 218 725	41 218 725					539 801 501	539 801 501	108 188 050	61,6%	20,0%	121 255 842	69,1%	22,5%	–13 067 792
Fonds de l'investissement et de garantie de la dette (FIGD)	1 543 000 000	1 543 000 000					6 281 720 203	6 281 720 203					7 824 720 203	7 824 720 203	1 708 116 598	110,7%	21,8%	1 475 049 086	95,6%	18,9%	233 067 512
Fonds de prévention sanitaire et sociale (FPSS)	743 000 000	743 000 000			29 656 513	29 656 513	919 292 663	919 292 663					1 691 949 176	1 691 949 176	800 801 674	107,8%	47,3%	543 205 207	73,1%	32,1%	257 596 467
Fonds de solidarité dans le domaine de l'électricité (FSDE)	4 000 000 000	4 000 000 000					2 655 557	2 655 557					4 002 655 557	4 002 655 557	4 221 506 697	105,5%	105,5%	2 570 184 557	64,3%	64,2%	1 651 322 140
Fonds pour la promotion de l'expression artistique																					
Fonds de continuité territoriale aérienne interinsulaire (FCTAI)	1 210 000 000	1 210 000 000					200 495 769	200 495 769					1 410 495 769	1 410 495 769	1 097 308 367	90,7%	77,8%	1 286 137 500	106,3%	91,2%	–188 829 133
Fonds intergénérationnel en faveur de la protection de l'environnement																					
Fonds de la protection sociale universelle (FPSU)	39 891 000 000	39 891 000 000					700 950	700 950			1 216 658 711	1 216 658 711	41 108 359 661	41 108 359 661	45 317 514 192	113,6%	110,2%	41 100 000 274	103,0%	100,0%	4 217 513 918

COMPTES ADMINISTRATIFS DES COMPTES D'AFFECTATION SPÉCIALE POUR L'ANNEE 2023 (par mission)

SECTION DE FONCTIONNEMENT

Recettes de fonctionnement

CAS	Mission	Intitulé	BP	Coll 1-2023	Coll 2-2023	Coll 3-2023	Coll 4-2023	Coll 5-2023	BM 2023	CA 2023
FRPH	002	Résultat de fonctionnement reporté	2 000 000 000	- 244 000 000		567 417			1 756 567 417	-
	966	Economie générale	850 000 000	244 000 000			1 200 000 000		2 294 000 000	3 472 874 990
	990	Gestion fiscale	155 000 000						155 000 000	217 377 061
		TOTAL FRPH	**3 005 000 000**	**-**	**-**	**567 417**	**1 200 000 000**	**-**	**4 205 567 417**	**3 690 252 051**
FPPH	002	Résultat de fonctionnement reporté				40 202 045			40 202 045	
	966	Economie générale					200 000 000		200 000 000	201 887 459
	990	Gestion fiscale	1 500 000 000				- 200 000 000		1 300 000 000	1 381 415 485
		TOTAL FPPH	**1 500 000 000**	**-**	**-**	**40 202 045**	**-**	**-**	**1 540 202 045**	**1 583 302 944**
FIPTH	002	Résultat de fonctionnement reporté	53 000 000			174 113 917			227 113 917	
	967	Travail et emploi								140 666 679
		TOTAL FIPTH	**53 000 000**	**-**	**-**	**174 113 917**	**-**	**-**	**227 113 917**	**140 666 679**
FDTC	002	Résultat de fonctionnement reporté				32 666 845			32 666 845	
	990	Gestion fiscale	105 500 000						105 500 000	108 188 050
		TOTAL FDTC	**105 500 000**	**-**	**-**	**32 666 845**	**-**	**-**	**138 166 845**	**108 188 050**
FIGD	002	Résultat de fonctionnement reporté				6 281 720 203			6 281 720 203	
	990	Gestion fiscale	1 543 000 000						1 543 000 000	1 708 116 598
		TOTAL FIGD	**1 543 000 000**	**-**	**-**	**6 281 720 203**	**-**	**-**	**7 824 720 203**	**1 708 116 598**
FPSS	002	Résultat de fonctionnement reporté				919 292 663			919 292 663	
	970	Santé								62 708 007
	990	Gestion fiscale	703 000 000						703 000 000	730 597 369
		TOTAL FPSS	**703 000 000**	**-**	**-**	**919 292 663**	**-**	**-**	**1 622 292 663**	**793 305 376**
FSDE	002	Résultat de fonctionnement reporté				2 655 557			2 655 557	
	974	Réseaux et équipements structurants								447 351 366
	990	Gestion fiscale	4 000 000 000						4 000 000 000	3 774 155 331
		TOTAL FSDE	**4 000 000 000**	**-**	**-**	**2 655 557**	**-**	**-**	**4 002 655 557**	**4 221 506 697**
FCTAI	002	Résultat de fonctionnement reporté				200 495 769			200 495 769	
	975	Transports					200 000 000		200 000 000	259 981 267
	990	Gestion fiscale	1 210 000 000				- 200 000 000		1 010 000 000	837 327 100
		TOTAL FCTAI	**1 210 000 000**	**-**	**-**	**200 495 769**	**-**	**-**	**1 410 495 769**	**1 097 308 367**
FPSU	002	Résultat de fonctionnement reporté	3 000 000 000	- 176 000 000		700 950			2 824 700 950	
	990	Gestion fiscale	36 891 000 000				- 2 580 000 000	1 216 658 711	35 527 658 711	42 561 514 192
	991	Gestion financière		176 000 000			2 580 000 000		2 756 000 000	2 756 000 000
		TOTAL FPSU	**39 891 000 000**	**-**	**-**	**700 950**	**-**	**1 216 658 711**	**41 108 359 661**	**45 317 514 192**
		TOTAL	**52 010 500 000**	**-**	**-**	**7 652 415 366**	**1 200 000 000**	**1 216 658 711**	**62 079 574 077**	**58 660 160 954**

Dépenses de fonctionnement

CAS	Mission	Intitulé	BP	Coll 1-2023	Coll 2-2023	Coll 3-2023	Coll 4-2023	Coll 5-2023	BM 2023	CA 2023
FRPH	966	Economie générale	3 000 000 000			567 417	1 200 000 000		4 200 567 417	3 461 248 748
	990	Gestion fiscale	5 000 000						5 000 000	347 489
		TOTAL FRPH	**3 005 000 000**	**-**	**-**	**567 417**	**1 200 000 000**	**-**	**4 205 567 417**	**3 461 596 237**
FPPH	966	Economie générale	1 500 000 000			40 202 045	- 5 000 000		1 535 202 045	1 330 151 635
	990	Gestion fiscale					5 000 000		5 000 000	2 184 985
		TOTAL FPPH	**1 500 000 000**	**-**	**-**	**40 202 045**	**-**	**-**	**1 540 202 045**	**1 332 336 620**
FIPTH	967	Travail et emploi	53 000 000			174 113 917			227 113 917	911 090
		TOTAL FIPTH	**53 000 000**	**-**	**-**	**174 113 917**	**-**	**-**	**227 113 917**	**911 090**
FDTC	023	Virement à la section d'investissement	70 000 000						70 000 000	
	964	Tourisme	35 500 000			32 666 845			68 166 845	33 002 000
		TOTAL FDTC	**105 500 000**	**-**	**-**	**32 666 845**	**-**	**-**	**138 166 845**	**33 002 000**
FIGD	990	Gestion fiscale	5 000 000						5 000 000	
	991	Gestion financière	1 538 000 000			6 281 720 203			7 819 720 203	1 475 049 086
		TOTAL FIGD	**1 543 000 000**	**-**	**-**	**6 281 720 203**	**-**	**-**	**7 824 720 203**	**1 475 049 086**
FPSS	023	Virement à la section d'investissement	40 000 000						40 000 000	
	970	Santé	574 000 000						574 000 000	484 237 012
	971	Vie sociale	84 000 000						84 000 000	45 881 060
	990	Gestion fiscale	5 000 000						5 000 000	510 590
	991	Gestion financière				919 292 663			919 292 663	
		TOTAL FPSS	**703 000 000**	**-**	**-**	**919 292 663**	**-**	**-**	**1 622 292 663**	**530 628 662**
FSDE	974	Réseaux et équipements structurants	4 000 000 000			2 655 557			4 002 655 557	2 570 184 557
		TOTAL FSDE	**4 000 000 000**	**-**	**-**	**2 655 557**	**-**	**-**	**4 002 655 557**	**2 570 184 557**
FCTAI	975	Transports	1 210 000 000			200 495 769			1 410 495 769	1 286 137 500
		TOTAL FCTAI	**1 210 000 000**	**-**	**-**	**200 495 769**	**-**	**-**	**1 410 495 769**	**1 286 137 500**
FPSU	967	Travail et emploi	6 281 000 000					455 658 711	6 736 658 711	6 736 658 711
	971	Vie sociale	33 600 000 000					761 000 000	34 361 000 000	34 361 000 000
	990	Gestion fiscale	10 000 000						10 000 000	2 341 563
	991	Gestion financière				700 950			700 950	
		TOTAL FPSU	**39 891 000 000**	**-**	**-**	**700 950**	**-**	**1 216 658 711**	**41 108 359 661**	**41 100 000 274**
		TOTAL	**52 010 500 000**	**-**	**-**	**7 652 415 366**	**1 200 000 000**	**1 216 658 711**	**62 079 574 077**	**51 789 846 026**

SECTION D'INVESTISSEMENT

Recettes d'investissement

CAS	Mission	Intitulé	BP	Coll 1-2023	Coll 2-2023	Coll 3-2023	Coll 4-2023	Coll 5-2023	BM 2023	CA 2023
FDTC	001	Résultat d'investissement reporté			323 082 776	8 551 880			331 634 656	
	021	Virement de la section de fonctionnement	70 000 000						70 000 000	
		TOTAL FDTC	**70 000 000**	**-**	**323 082 776**	**8 551 880**	**-**	**-**	**401 634 656**	**-**
FPSS	001	Résultat d'investissement reporté			22 160 215				22 160 215	
	021	Virement de la section de fonctionnement	40 000 000						40 000 000	
	951	Gestion financière			7 496 298				7 496 298	7 496 298
		TOTAL FPSS	**40 000 000**	**-**	**29 656 513**	**-**	**-**	**-**	**69 656 513**	**7 496 298**
		TOTAL	**110 000 000**	**-**	**352 739 289**	**8 551 880**	**-**	**-**	**471 291 169**	**7 496 298**

Dépenses d'investissement

CAS	Mission	Intitulé	BP	Coll 1-2023	Coll 2-2023	Coll 3-2023	Coll 4-2023	Coll 5-2023	BM 2023	CA 2023
FDTC	904	Tourisme	70 000 000		323 082 776	8 551 880			401 634 656	88 253 842
		TOTAL FDTC	**70 000 000**	**-**	**323 082 776**	**8 551 880**	**-**	**-**	**401 634 656**	**88 253 842**
FPSS	910	Santé	40 000 000		29 656 513				69 656 513	12 576 545
		TOTAL FPSS	**40 000 000**	**-**	**29 656 513**	**-**	**-**	**-**	**69 656 513**	**12 576 545**
		TOTAL	**110 000 000**	**-**	**352 739 289**	**8 551 880**	**-**	**-**	**471 291 169**	**100 830 387**

ASSEMBLÉE
DE LA
POLYNÉSIE FRANÇAISE

NOR : DBF24201083DL-9

DÉLIBÉRATION N° /APF

DU

---

de règlement des comptes d'affectation spéciale pour l'année 2023

L'ASSEMBLÉE DE LA POLYNÉSIE FRANÇAISE

Vu la loi organique n° 2004-192 du 27 février 2004 modifiée portant statut d'autonomie de la Polynésie française, ensemble la loi n° 2004-193 du 27 février 2004 modifiée complétant le statut d'autonomie de la Polynésie française ;

Vu la loi du pays n° 2021-9 du 1er février 2021 relative au régime budgétaire de la Polynésie française ;

Vu la délibération n° 2021-49 APF du 29 avril 2021 complétant la loi du pays n° 2021-9 du 1er février 2021 relative au régime budgétaire de la Polynésie française ;

Vu la délibération n° 2022-98 APF du 8 décembre 2022 modifiée, relative aux budgets des comptes d'affectation spéciale pour l'année 2023 ;

Vu l'arrêté n° 812 CM du 6 juin 2024 soumettant un projet de délibération à l'assemblée de la Polynésie française ;

Vu la lettre n° /2024/APF/SG du portant convocation en séance des représentants à l'assemblée de la Polynésie française ;

Vu le rapport n° du de la commission de l'économie, des finances et du budget ;

Dans sa séance du

A D O P T E :

Article 1er.- La présente délibération de règlement a pour objet d'arrêter les comptes des comptes d'affectation spéciale de la Polynésie française pour l'année 2023.

Elle arrête les comptes de gestion, constate la concordance des résultats entre les comptes de gestion et les comptes administratifs, et approuve les comptes administratifs de chaque compte d'affectation spéciale.

Article 2.- Les comptes de gestion transmis par le Payeur de la Polynésie française s'établissent comme suit :

En recettes :

		FONCTIONNEMENT	INVESTISSEMENT	TOTAL
Fonds de régulation des prix des hydrocarbures	FRPH	3 690 252 051	-	3 690 252 051
Fonds de péréquation des prix des hydrocarbures	FPPH	1 583 302 944	-	1 583 302 944
Fonds pour l'insertion des travailleurs handicapés	FIPTH	140 666 679	-	140 666 679
Fonds pour le développement du tourisme de croisière	FDTC	108 188 050	-	108 188 050
Fonds de l'investissement et de garantie de la dette	FIGD	1 708 116 598	-	1 708 116 598
Fonds de prévention sanitaire et sociale	FPSS	793 305 376	7 496 298	800 801 674
Fonds de solidarité dans le domaine de l'électricité	FSDE	4 221 506 697	-	4 221 506 697
Fonds de continuité territoriale aérienne interinsulaire	FCTAI	1 097 308 367	-	1 097 308 367
Fonds de la protection sociale universelle	FPSU	45 317 514 192	-	45 317 514 192
TOTAL		**58 660 160 954**	**7 496 298**	**58 667 657 252**

En dépenses :

		FONCTIONNEMENT	INVESTISSEMENT	TOTAL
Fonds de régulation des prix des hydrocarbures	FRPH	3 461 596 237	-	3 461 596 237
Fonds de péréquation des prix des hydrocarbures	FPPH	1 332 336 620	-	1 332 336 620
Fonds pour l'insertion des travailleurs handicapés	FIPTH	911 090	-	911 090
Fonds pour le développement du tourisme de croisière	FDTC	33 002 000	88 253 842	121 255 842
Fonds de l'investissement et de garantie de la dette	FIGD	1 475 049 086	-	1 475 049 086
Fonds de prévention sanitaire et sociale	FPSS	530 628 662	12 576 545	543 205 207
Fonds de solidarité dans le domaine de l'électricité	FSDE	2 570 184 557	-	2 570 184 557
Fonds de continuité territoriale aérienne interinsulaire	FCTAI	1 286 137 500	-	1 286 137 500
Fonds de la protection sociale universelle	FPSU	41 100 000 274	-	41 100 000 274
TOTAL		**51 789 846 026**	**100 830 387**	**51 890 676 413**

Au titre des résultats :

		FONCTIONNEMENT	INVESTISSEMENT	TOTAL
Fonds de régulation des prix des hydrocarbures	FRPH	228 655 814	-	228 655 814
Fonds de péréquation des prix des hydrocarbures	FPPH	250 966 324	-	250 966 324
Fonds pour l'insertion des travailleurs handicapés	FIPTH	139 755 589	-	139 755 589
Fonds pour le développement du tourisme de croisière	FDTC	75 186 050	- 88 253 842	- 13 067 792
Fonds de l'investissement et de garantie de la dette	FIGD	233 067 512	-	233 067 512
Fonds de prévention sanitaire et sociale	FPSS	262 676 714	- 5 080 247	257 596 467
Fonds de solidarité dans le domaine de l'électricité	FSDE	1 651 322 140	-	1 651 322 140
Fonds de continuité territoriale aérienne interinsulaire	FCTAI	- 188 829 133	-	- 188 829 133
Fonds de la protection sociale universelle	FPSU	4 217 513 918	-	4 217 513 918
TOTAL		**6 870 314 928**	**- 93 334 089**	**6 776 980 839**

Les comptes de gestion sont arrêtés.

Article 3.- Il est constaté la concordance des résultats entre les comptes de gestion et les comptes administratifs.

Article 4.- Les comptes administratifs dressés par l'ordonnateur de la Polynésie française s'établissent comme suit :

En recettes :

		FONCTIONNEMENT	INVESTISSEMENT	TOTAL
Fonds de régulation des prix des hydrocarbures	FRPH	3 690 252 051	-	3 690 252 051
Fonds de péréquation des prix des hydrocarbures	FPPH	1 583 302 944	-	1 583 302 944
Fonds pour l'insertion des travailleurs handicapés	FIPTH	140 666 679	-	140 666 679
Fonds pour le développement du tourisme de croisière	FDTC	108 188 050	-	108 188 050
Fonds de l'investissement et de garantie de la dette	FIGD	1 708 116 598	-	1 708 116 598
Fonds de prévention sanitaire et sociale	FPSS	793 305 376	7 496 298	800 801 674
Fonds de solidarité dans le domaine de l'électricité	FSDE	4 221 506 697	-	4 221 506 697
Fonds de continuité territoriale aérienne interinsulaire	FCTAI	1 097 308 367	-	1 097 308 367
Fonds de la protection sociale universelle	FPSU	45 317 514 192	-	45 317 514 192
TOTAL		**58 660 160 954**	**7 496 298**	**58 667 657 252**

En dépenses :

		FONCTIONNEMENT	INVESTISSEMENT	TOTAL
Fonds de régulation des prix des hydrocarbures	FRPH	3 461 596 237	-	3 461 596 237
Fonds de péréquation des prix des hydrocarbures	FPPH	1 332 336 620	-	1 332 336 620
Fonds pour l'insertion des travailleurs handicapés	FIPTH	911 090	-	911 090
Fonds pour le développement du tourisme de croisière	FDTC	33 002 000	88 253 842	121 255 842
Fonds de l'investissement et de garantie de la dette	FIGD	1 475 049 086	-	1 475 049 086
Fonds de prévention sanitaire et sociale	FPSS	530 628 662	12 576 545	543 205 207
Fonds de solidarité dans le domaine de l'électricité	FSDE	2 570 184 557	-	2 570 184 557
Fonds de continuité territoriale aérienne interinsulaire	FCTAI	1 286 137 500	-	1 286 137 500
Fonds de la protection sociale universelle	FPSU	41 100 000 274	-	41 100 000 274
TOTAL		**51 789 846 026**	**100 830 387**	**51 890 676 413**

Au titre des résultats :

		FONCTIONNEMENT	INVESTISSEMENT	TOTAL
Fonds de régulation des prix des hydrocarbures	FRPH	228 655 814	-	228 655 814
Fonds de péréquation des prix des hydrocarbures	FPPH	250 966 324	-	250 966 324
Fonds pour l'insertion des travailleurs handicapés	FIPTH	139 755 589	-	139 755 589
Fonds pour le développement du tourisme de croisière	FDTC	75 186 050	- 88 253 842	- 13 067 792
Fonds de l'investissement et de garantie de la dette	FIGD	233 067 512	-	233 067 512
Fonds de prévention sanitaire et sociale	FPSS	262 676 714	- 5 080 247	257 596 467
Fonds de solidarité dans le domaine de l'électricité	FSDE	1 651 322 140	-	1 651 322 140
Fonds de continuité territoriale aérienne interinsulaire	FCTAI	- 188 829 133	-	- 188 829 133
Fonds de la protection sociale universelle	FPSU	4 217 513 918	-	4 217 513 918
TOTAL		**6 870 314 928**	**- 93 334 089**	**6 776 980 839**

Les comptes administratifs sont approuvés.

Article 5.- Le Président de la Polynésie française est chargé de l'exécution de la présente délibération qui sera publiée au *Journal officiel* de la Polynésie française.

La secrétaire, *Le Président,*

Odette HOMAI Antony GEROS

POLYNESIE FRANÇAISE

COMPTE ADMINISTRATIF
Comptes d’affectation spéciale

EXERCICE 2023

NOR : DBF24201083DL-10

FONDS DE REGULATION DES PRIX DES HYDROCARBURES

SECTION DE FONCTIONNEMENT

												ARTICLE

MISSION/ ARTICLE	LIBELLE	PREVISIONS PRIMITIVES 2023 (A)	PREVISIONS MODIFIEES 2023 (B)	REALISATIONS Mandats ou Titres y compris dépenses imprévues et cessions immobilisations (C)	% (C/A)	% (C/B)	REALISATIONS Hors travaux en régie
	R E C E T T E S	**2 000 000 000**	**1 756 567 417**				
	RECETTES DIRECTES	**2 000 000 000**	**1 756 567 417**				
	Résultat de fonctionnement reporté	2 000 000 000	1 756 567 417				
	R E S U L T A T	**2 000 000 000**	**1 756 567 417**				

REGULATION 96601												ARTICLE
3 461 248 748												
3 461 248 748												
3 337 004 165												652
77 452 135												672
46 792 448												673
3 472 874 990												
3 472 874 990												
44 828												652
1 301 387 650												7532
27 442 512												773
2 144 000 000												778
11 626 242												

MISSION/ ARTICLE	LIBELLE	PREVISIONS PRIMITIVES 2023 (A)	PREVISIONS MODIFIEES 2023 (B)	REALISATIONS Mandats ou Titres y compris dépenses imprévues et cessions immobilisations (C)	% (C/A)	% (C/B)	REALISATIONS Hors travaux en régie
	D E P E N S E S	**3 000 000 000**	**4 200 567 417**	**3 461 248 748**	**115,37**	**82,40**	**3 461 248 748**
	DEPENSES DIRECTES	**3 000 000 000**	**4 200 567 417**	**3 461 248 748**	**115,37**	**82,40**	**3 461 248 748**
652	Aides à caractère économique	3 000 000 000	4 200 567 417	3 337 004 165	111,23	79,44	3 337 004 165
672	Charges sur exercices antérieurs			77 452 135			77 452 135
673	Titres annulés			46 792 448			46 792 448
	R E C E T T E S	**850 000 000**	**2 294 000 000**	**3 472 874 990**	**408,57**	**151,39**	**3 472 874 990**
	RECETTES DIRECTES	**850 000 000**	**2 294 000 000**	**3 472 874 990**	**408,57**	**151,39**	**3 472 874 990**
652	Aides à caractère économique			44 828			44 828
7532	Rec. de régulation des prix des hydrocarbures	150 000 000	150 000 000	1 301 387 650	867,59	867,59	1 301 387 650
773	Mandats annulés (sur exercices antérieurs)			27 442 512			27 442 512
778	Autres produits exceptionnels	700 000 000	2 144 000 000	2 144 000 000	306,29	100,00	2 144 000 000
	R E S U L T A T	**- 2 150 000 000**	**- 1 906 567 417**	**11 626 242**	**-0,54**	**-0,61**	**11 626 242**

FISCALITE INDIRECTE 99001												ARTICLE
347 489												
347 489												
347 489												673
217 377 061												
217 377 061												
217 377 061												71285
217 029 572												

MISSION/ ARTICLE	LIBELLE	PREVISIONS PRIMITIVES 2023 (A)	PREVISIONS MODIFIEES 2023 (B)	REALISATIONS Mandats ou Titres y compris dépenses imprévues et cessions immobilisations (C)	% (C/A)	% (C/B)	REALISATIONS Hors travaux en régie
	D E P E N S E S	**5 000 000**	**5 000 000**	**347 489**	**6,95**	**6,95**	**347 489**
	DEPENSES DIRECTES	**5 000 000**	**5 000 000**	**347 489**	**6,95**	**6,95**	**347 489**
673	Titres annulés	5 000 000	5 000 000	347 489	6,95	6,95	347 489
	R E C E T T E S	**155 000 000**	**155 000 000**	**217 377 061**	**140,24**	**140,24**	**217 377 061**
	RECETTES DIRECTES	**155 000 000**	**155 000 000**	**217 377 061**	**140,24**	**140,24**	**217 377 061**
71285	Taxe sur les équipements électriques importés	155 000 000	155 000 000	217 377 061	140,24	140,24	217 377 061
	R E S U L T A T	**150 000 000**	**150 000 000**	**217 029 572**	**144,69**	**144,69**	**217 029 572**

BALANCE FONCTIONNELLE DE LA SECTION DE FONCTIONNEMENT - EXERCICE 2023

FONDS DE RÉGULATION DES PRIX DES HYDROCARBURES

		TOTAL DEPENSES DIRECTES			%			TOTAL RECETTES DIRECTES			%		
Mission/ CSR(*1)/ LB(*2)	LIBELLE	BUDGET PRIMITIF (1)	BUDGET MODIFIE (2)	MANDATS Y COMPRIS DEPENSES IMPREVUES (3)	(3)/(1)	(3)/(2)	TOTAL	BUDGET PRIMITIF (4)	BUDGET MODIFIE (5)	EMISSIONS Y COMPRIS PRODUITS DES CESSIONS (6)	(6)/(4)	(6)/(5)	TOTAL
		3 005 000 000	**4 205 567 417**	**3 461 596 237**	**115,19**	**82,31**	**100,00**	**3 005 000 000**	**4 205 567 417**	**3 690 252 051**	**122,80**	**87,75**	**100,00**
002	**Résultat de fonctionnement reporté**				**0,00**	**0,00**	**0,00**	**2 000 000 000**	**1 756 567 417**		**0,00**	**0,00**	**0,00**
966	**ECONOMIE GENERALE**	**3 000 000 000**	**4 200 567 417**	**3 461 248 748**	**115,37**	**82,40**	**99,99**	**850 000 000**	**2 294 000 000**	**3 472 874 990**	**408,57**	**151,39**	**94,11**
990	**GESTION FISCALE**	**5 000 000**	**5 000 000**	**347 489**	**6,95**	**6,95**	**0,01**	**155 000 000**	**155 000 000**	**217 377 061**	**140,24**	**140,24**	**5,89**
	TOTAL GENERAL	**3 005 000 000**	**4 205 567 417**	**3 461 596 237**	**115,19**	**82,31**	**100,00**	**3 005 000 000**	**4 205 567 417**	**3 690 252 051**	**122,80**	**87,75**	**100,00**
EXCEDENT SECTION FONCTIONNEMENT				**228 655 814**									

***1 - CSR : Chapitres sans réalisation :**

***2 - LB : Lignes budgétaires : 002**

EXECUTION DES RECETTES PAR NATURE (SECTION DE FONCTIONNEMENT) - EXERCICE 2023 -

MISSION/ LIGNE BUDGETAIRE/ ARTICLE	LIBELLE	RECETTES			%		
		BUDGET PRIMITIF (1)	BUDGET MODIFIE (2)	EMISSIONS Y COMPRIS CESSIONS IMMOBILISATIONS (3)	(3)/(1)	(3)/(2)	TOTAL
0	Comptes de statistique	2 000 000 000	1 756 567 417	0	0,00	0,00	0,00
00	Résultat reporté	2 000 000 000	1 756 567 417	0	0,00	0,00	0,00
002	Résultat de fonctionnement reporté	2 000 000 000	1 756 567 417	0	0,00	0,00	0,00
6	Comptes de charges			44 828			0,00
65	Autres charges d'activité			44 828			0,00
652	Aides à caractère économique			44 828			0,00
7	Comptes de produits	1 005 000 000	2 449 000 000	3 690 207 223	367,18	150,68	100,00
71	Impôts et taxes indirects	155 000 000	155 000 000	217 377 061	140,24	140,24	5,89
71285	Taxe sur les équipements électriques importés	155 000 000	155 000 000	217 377 061	140,24	140,24	5,89
75	Autres produits d'activité	150 000 000	150 000 000	1 301 387 650	867,59	867,59	35,27
7532	Rec. de régulation des prix des hydrocarbures	150 000 000	150 000 000	1 301 387 650	867,59	867,59	35,27
77	Produits exceptionnels	700 000 000	2 144 000 000	2 171 442 512	310,21	101,28	58,84
773	Mandats annulés (sur exercices antérieurs)			27 442 512			0,74
778	Autres produits exceptionnels	700 000 000	2 144 000 000	2 144 000 000	306,29	100,00	58,10
TOTAL GENERAL		**3 005 000 000**	**4 205 567 417**	**3 690 252 051**	**122,80**	**87,75**	**100,00**

EXECUTION DES DEPENSES PAR NATURE (SECTION DE FONCTIONNEMENT) - EXERCICE 2023 -

MISSION / ARTICLE	LIBELLE		DEPENSES		%			TRAVAUX EN REGIE (4)	REALISATIONS NETTES (5) = (3) - (4)
		BUDGET PRIMITIF (1)	BUDGET MODIFIE (2)	MANDATS Y COMPRIS DEPENSES IMPREVUES (3)	(3)/(1)	(3)/(2)	TOTAL		
6	Comptes de charges	3 005 000 000	4 205 567 417	3 461 596 237	115,19	82,31	100,00	0	3 461 596 237
65	Autres charges d'activité	3 000 000 000	4 200 567 417	3 337 004 165	111,23	79,44	96,40	0	3 337 004 165
652	Aides à caractère économique	3 000 000 000	4 200 567 417	3 337 004 165	111,23	79,44	96,40	0	3 337 004 165
67	Charges exceptionnelles	5 000 000	5 000 000	124 592 072	2491,84	2491,84	3,60	0	124 592 072
672	Charges sur exercices antérieurs	0	0	77 452 135			2,24	0	77 452 135
673	Titres annulés	5 000 000	5 000 000	47 139 937	942,80	942,80	1,36	0	47 139 937
TOTAL GENERAL		**3 005 000 000**	**4 205 567 417**	**3 461 596 237**	**115,19**	**82,31**	**100,00**	**0**	**3 461 596 237**

FONDS DE REGULATION DES PRIX DES HYDROCARBURES

BALANCE GENERALE

EXERCICE 2023

		MOUVEMENTS BUDGETAIRES				MOUVEMENTS REELS			
ART	LIBELLES	DEPENSES	%	RECETTES	%	DEPENSES	%	RECETTES	%
SECTION D'INVESTISSEMENT									
SECTION DE FONCTIONNEMENT		**3 461 596 237**	***100,00***	**3 690 252 051**	***100,00***	**3 461 596 237**	***100,00***	**3 690 252 051**	***100,00***
65	Autres charges d'activité	3 337 004 165	*96,40*	44 828	*0,00*	3 337 004 165	*96,40*	44 828	*0,00*
67	Charges exceptionnelles	124 592 072	*3,60*			124 592 072	*3,60*		
71	Impôts et taxes indirects			217 377 061	*5,89*			217 377 061	*5,89*
75	Autres produits d'activité			1 301 387 650	*35,27*			1 301 387 650	*35,27*
77	Produits exceptionnels			2 171 442 512	*58,84*			2 171 442 512	*58,84*
TOTAL GENERAL		**3 461 596 237**		**3 690 252 051**		**3 461 596 237**		**3 690 252 051**	

SOLDE	Investissement	Fonctionnement	Total
Résultat cumulé au 01/01/2023		**1 756 567 417**	**1 756 567 417**
Résultat de l'exercice 2023		**228 655 814**	**228 655 814**
Résultat cumulé au 31/12/2023		**1 985 223 231**	**1 985 223 231**

FONDS DE PEREQUATION DES PRIX DES HYDROCARBURES

SECTION DE FONCTIONNEMENT

												ARTICLE

MISSION/ ARTICLE	LIBELLE	PREVISIONS PRIMITIVES 2023 (A)	PREVISIONS MODIFIEES 2023 (B)	REALISATIONS Mandats ou Titres y compris dépenses imprévues et cessions immobilisations (C)	% (C/A)	% (C/B)	REALISATIONS Hors travaux en régie
	R E C E T T E S		**40 202 045**				
	RECETTES DIRECTES		**40 202 045**				
	Résultat de fonctionnement reporté		40 202 045				
	R E S U L T A T		**40 202 045**				

REGULATION 96601												ARTICLE
1 330 151 635												
1 330 151 635												
1 210 860 765												652
119 290 870												672
201 887 459												
201 887 459												
1 887 459												773
200 000 000												778
- 1 128 264 176												

MISSION/ ARTICLE	LIBELLE	PREVISIONS PRIMITIVES 2023 (A)	PREVISIONS MODIFIEES 2023 (B)	REALISATIONS Mandats ou Titres y compris dépenses imprévues et cessions immobilisations (C)	% (C/A)	% (C/B)	REALISATIONS Hors travaux en régie
	D E P E N S E S	**1 500 000 000**	**1 535 202 045**	**1 330 151 635**	**88,68**	**86,64**	**1 330 151 635**
	DEPENSES DIRECTES	**1 500 000 000**	**1 535 202 045**	**1 330 151 635**	**88,68**	**86,64**	**1 330 151 635**
652	Aides à caractère économique	1 500 000 000	1 535 202 045	1 210 860 765	80,72	78,87	1 210 860 765
672	Charges sur exercices antérieurs			119 290 870			119 290 870
	R E C E T T E S		**200 000 000**	**201 887 459**		**100,94**	**201 887 459**
	RECETTES DIRECTES		**200 000 000**	**201 887 459**		**100,94**	**201 887 459**
773	Mandats annulés (sur exercices antérieurs)			1 887 459			1 887 459
778	Autres produits exceptionnels		200 000 000	200 000 000		100,00	200 000 000
	R E S U L T A T	**- 1 500 000 000**	**- 1 335 202 045**	**- 1 128 264 176**	**75,22**	**84,50**	**- 1 128 264 176**

FISCALITE INDIRECTE 99001												ARTICLE
2 184 985												
2 184 985												
2 184 985												673
1 381 415 485												
1 381 415 485												
1 381 415 485												71214
1 379 230 500												

MISSION/ ARTICLE	LIBELLE	PREVISIONS PRIMITIVES 2023 (A)	PREVISIONS MODIFIEES 2023 (B)	REALISATIONS Mandats ou Titres y compris dépenses imprévues et cessions immobilisations (C)	% (C/A)	% (C/B)	REALISATIONS Hors travaux en régie
	D E P E N S E S		**5 000 000**	**2 184 985**		**43,70**	**2 184 985**
	DEPENSES DIRECTES		**5 000 000**	**2 184 985**		**43,70**	**2 184 985**
673	Titres annulés		5 000 000	2 184 985		43,70	2 184 985
	R E C E T T E S	**1 500 000 000**	**1 300 000 000**	**1 381 415 485**	**92,09**	**106,26**	**1 381 415 485**
	RECETTES DIRECTES	**1 500 000 000**	**1 300 000 000**	**1 381 415 485**	**92,09**	**106,26**	**1 381 415 485**
71214	Taxe de péréquation des hydrocarbures	1 500 000 000	1 300 000 000	1 381 415 485	92,09	106,26	1 381 415 485
	R E S U L T A T	**1 500 000 000**	**1 295 000 000**	**1 379 230 500**	**91,95**	**106,50**	**1 379 230 500**

BALANCE FONCTIONNELLE DE LA SECTION DE FONCTIONNEMENT - EXERCICE 2023

FONDS DE PÉRÉQUATION DES PRIX DES HYDROCARBURES

		TOTAL DEPENSES DIRECTES			%			TOTAL RECETTES DIRECTES			%		
Mission/ CSR(*1)/ LB(*2)	LIBELLE	BUDGET PRIMITIF (1)	BUDGET MODIFIE (2)	MANDATS Y COMPRIS DEPENSES IMPREVUES (3)	(3)/(1)	(3)/(2)	TOTAL	BUDGET PRIMITIF (4)	BUDGET MODIFIE (5)	EMISSIONS Y COMPRIS PRODUITS DES CESSIONS (6)	(6)/(4)	(6)/(5)	TOTAL
		1 500 000 000	**1 540 202 045**	**1 332 336 620**	**88,82**	**86,50**	**100,00**	**1 500 000 000**	**1 540 202 045**	**1 583 302 944**	**105,55**	**102,80**	**100,00**
002	**Résultat de fonctionnement reporté**				**0,00**	**0,00**	**0,00**		**40 202 045**		**0,00**	**0,00**	**0,00**
966	**ECONOMIE GENERALE**	**1 500 000 000**	**1 535 202 045**	**1 330 151 635**	**88,68**	**86,64**	**99,84**		**200 000 000**	**201 887 459**	**0,00**	**100,94**	**12,75**
990	**GESTION FISCALE**		**5 000 000**	**2 184 985**	**0,00**	**43,70**	**0,16**	**1 500 000 000**	**1 300 000 000**	**1 381 415 485**	**92,09**	**106,26**	**87,25**
	TOTAL GENERAL	**1 500 000 000**	**1 540 202 045**	**1 332 336 620**	**88,82**	**86,50**	**100,00**	**1 500 000 000**	**1 540 202 045**	**1 583 302 944**	**105,55**	**102,80**	**100,00**
EXCEDENT SECTION FONCTIONNEMENT				**250 966 324**									

***1 - CSR : Chapitres sans réalisation :**

***2 - LB : Lignes budgétaires : 002**

EXECUTION DES RECETTES PAR NATURE (SECTION DE FONCTIONNEMENT) - EXERCICE 2023 -

MISSION/ LIGNE BUDGETAIRE/ ARTICLE	LIBELLE	RECETTES			%		
		BUDGET PRIMITIF (1)	BUDGET MODIFIE (2)	EMISSIONS Y COMPRIS CESSIONS IMMOBILISATIONS (3)	(3)/(1)	(3)/(2)	TOTAL
0	Comptes de statistique		40 202 045	0		0,00	0,00
00	Résultat reporté		40 202 045	0		0,00	0,00
002	Résultat de fonctionnement reporté		40 202 045	0		0,00	0,00
7	Comptes de produits	1 500 000 000	1 500 000 000	1 583 302 944	105,55	105,55	100,00
71	Impôts et taxes indirects	1 500 000 000	1 300 000 000	1 381 415 485	92,09	106,26	87,25
71214	Taxe de péréquation des hydrocarbures	1 500 000 000	1 300 000 000	1 381 415 485	92,09	106,26	87,25
77	Produits exceptionnels		200 000 000	201 887 459		100,94	12,75
773	Mandats annulés (sur exercices antérieurs)			1 887 459			0,12
778	Autres produits exceptionnels		200 000 000	200 000 000		100,00	12,63
TOTAL GENERAL		**1 500 000 000**	**1 540 202 045**	**1 583 302 944**	**105,55**	**102,80**	**100,00**

EXECUTION DES DEPENSES PAR NATURE (SECTION DE FONCTIONNEMENT) - EXERCICE 2023 -

MISSION / ARTICLE	LIBELLE		DEPENSES		%			TRAVAUX EN REGIE (4)	REALISATIONS NETTES (5) = (3) - (4)
		BUDGET PRIMITIF (1)	BUDGET MODIFIE (2)	MANDATS Y COMPRIS DEPENSES IMPREVUES (3)	(3)/(1)	(3)/(2)	TOTAL		
6	Comptes de charges	1 500 000 000	1 540 202 045	1 332 336 620	88,82	86,50	100,00	0	1 332 336 620
65	Autres charges d'activité	1 500 000 000	1 535 202 045	1 210 860 765	80,72	78,87	90,88	0	1 210 860 765
652	Aides à caractère économique	1 500 000 000	1 535 202 045	1 210 860 765	80,72	78,87	90,88	0	1 210 860 765
67	Charges exceptionnelles	0	5 000 000	121 475 855		2429,52	9,12	0	121 475 855
672	Charges sur exercices antérieurs	0	0	119 290 870			8,95	0	119 290 870
673	Titres annulés	0	5 000 000	2 184 985		43,70	0,16	0	2 184 985
TOTAL GENERAL		**1 500 000 000**	**1 540 202 045**	**1 332 336 620**	**88,82**	**86,50**	**100,00**	**0**	**1 332 336 620**

FONDS DE PEREQUATION DES PRIX DES HYDROCARBURES

BALANCE GENERALE

EXERCICE 2023

		MOUVEMENTS BUDGETAIRES				MOUVEMENTS REELS			
ART	LIBELLES	DEPENSES	%	RECETTES	%	DEPENSES	%	RECETTES	%
SECTION D'INVESTISSEMENT									
SECTION DE FONCTIONNEMENT		**1 332 336 620**	***100,00***	**1 583 302 944**	***100,00***	**1 332 336 620**	***100,00***	**1 583 302 944**	***100,00***
65	Autres charges d'activité	1 210 860 765	*90,88*			1 210 860 765	*90,88*		
67	Charges exceptionnelles	121 475 855	*9,12*			121 475 855	*9,12*		
71	Impôts et taxes indirects			1 381 415 485	*87,25*			1 381 415 485	*87,25*
77	Produits exceptionnels			201 887 459	*12,75*			201 887 459	*12,75*
TOTAL GENERAL		**1 332 336 620**		**1 583 302 944**		**1 332 336 620**		**1 583 302 944**	

SOLDE	Investissement	Fonctionnement	Total
Résultat cumulé au 01/01/2023		**40 202 045**	**40 202 045**
Résultat de l'exercice 2023		**250 966 324**	**250 966 324**
Résultat cumulé au 31/12/2023		**291 168 369**	**291 168 369**

FONDS POUR L'INSERTION PROFESSIONNELLE DES TRAVAILLEURS HANDICAPES

SECTION DE FONCTIONNEMENT

												ARTICLE

MISSION/ ARTICLE	LIBELLE	PREVISIONS PRIMITIVES 2023 (A)	PREVISIONS MODIFIEES 2023 (B)	REALISATIONS Mandats ou Titres y compris dépenses imprévues et cessions immobilisations (C)	% (C/A)	% (C/B)	REALISATIONS Hors travaux en régie
	R E C E T T E S	**53 000 000**	**227 113 917**				
	RECETTES DIRECTES	**53 000 000**	**227 113 917**				
	Résultat de fonctionnement reporté	53 000 000	227 113 917				
	R E S U L T A T	**53 000 000**	**227 113 917**				

TRAVAIL 96701	EMPLOI ET INSERTION PROFESSIONNELLE 96702	FORMATION PROFESSIONNELLE 96703										ARTICLE
	911 090											
	911 090											
												652
	902 790											654
												6574
	8 300											672
												673
												678
	140 285 207	**381 472**										
	140 285 207	**381 472**										
	139 485 307											772
	799 900	381 472										773
	139 374 117	**381 472**										

MISSION/ ARTICLE	LIBELLE	PREVISIONS PRIMITIVES 2023 (A)	PREVISIONS MODIFIEES 2023 (B)	REALISATIONS Mandats ou Titres y compris dépenses imprévues et cessions immobilisations (C)	% (C/A)	% (C/B)	REALISATIONS Hors travaux en régie
	D E P E N S E S	**53 000 000**	**227 113 917**	**911 090**	**1,72**	**0,40**	**911 090**
	DEPENSES DIRECTES	**53 000 000**	**227 113 917**	**911 090**	**1,72**	**0,40**	**911 090**
652	Aides à caractère économique	40 000 000	40 000 000				
654	Pertes sur créances irrécouvrables	1 000 000	1 000 000	902 790	90,28	90,28	902 790
6574	Sub. aux associat° & autres organismes droit privé	10 000 000	10 000 000				
672	Charges sur exercices antérieurs			8 300			8 300
673	Titres annulés	2 000 000	2 000 000				
678	Autres charges exceptionnelles		174 113 917				
	R E C E T T E S			**140 666 679**			**140 666 679**
	RECETTES DIRECTES			**140 666 679**			**140 666 679**
772	Produits sur exercices antérieurs			139 485 307			139 485 307
773	Mandats annulés (sur exercices antérieurs)			1 181 372			1 181 372
	R E S U L T A T	**- 53 000 000**	**- 227 113 917**	**139 755 589**	**-263,69**	**-61,54**	**139 755 589**

BALANCE FONCTIONNELLE DE LA SECTION DE FONCTIONNEMENT - EXERCICE 2023

FONDS POUR L'INSERTION PROFESSIONNELLE DES TRAVAILLEURS HANDICAPÉS

		TOTAL DEPENSES DIRECTES			%			TOTAL RECETTES DIRECTES			%		
Mission/ CSR(*1)/ LB(*2)	LIBELLE	BUDGET PRIMITIF (1)	BUDGET MODIFIE (2)	MANDATS Y COMPRIS DEPENSES IMPREVUES (3)	(3)/(1)	(3)/(2)	TOTAL	BUDGET PRIMITIF (4)	BUDGET MODIFIE (5)	EMISSIONS Y COMPRIS PRODUITS DES CESSIONS (6)	(6)/(4)	(6)/(5)	TOTAL
		53 000 000	**227 113 917**	**911 090**	**1,72**	**0,40**	**100,00**	**53 000 000**	**227 113 917**	**140 666 679**	**265,41**	**61,94**	**100,00**
002	**Résultat de fonctionnement reporté**				**0,00**	**0,00**	**0,00**	**53 000 000**	**227 113 917**		**0,00**	**0,00**	**0,00**
967	**TRAVAIL ET EMPLOI**	**53 000 000**	**227 113 917**	**911 090**	**1,72**	**0,40**	**100,00**			**140 666 679**	**0,00**	**0,00**	**100,00**
	TOTAL GENERAL	**53 000 000**	**227 113 917**	**911 090**	**1,72**	**0,40**	**100,00**	**53 000 000**	**227 113 917**	**140 666 679**	**265,41**	**61,94**	**100,00**
EXCEDENT SECTION FONCTIONNEMENT				**139 755 589**									

***1 - CSR : Chapitres sans réalisation :**

***2 - LB : Lignes budgétaires : 002**

EXECUTION DES RECETTES PAR NATURE (SECTION DE FONCTIONNEMENT) - EXERCICE 2023 -

MISSION/ LIGNE BUDGETAIRE/ ARTICLE	LIBELLE	RECETTES			%		
		BUDGET PRIMITIF (1)	BUDGET MODIFIE (2)	EMISSIONS Y COMPRIS CESSIONS IMMOBILISATIONS (3)	(3)/(1)	(3)/(2)	TOTAL
0	Comptes de statistique	53 000 000	227 113 917	0	0,00	0,00	0,00
00	Résultat reporté	53 000 000	227 113 917	0	0,00	0,00	0,00
002	Résultat de fonctionnement reporté	53 000 000	227 113 917	0	0,00	0,00	0,00
7	Comptes de produits			140 666 679			100,00
77	Produits exceptionnels			140 666 679			100,00
772	Produits sur exercices antérieurs			139 485 307			99,16
773	Mandats annulés (sur exercices antérieurs)			1 181 372			0,84
TOTAL GENERAL		**53 000 000**	**227 113 917**	**140 666 679**	**265,41**	**61,94**	**100,00**

EXECUTION DES DEPENSES PAR NATURE (SECTION DE FONCTIONNEMENT) - EXERCICE 2023 -

MISSION / ARTICLE	LIBELLE		DEPENSES		%			TRAVAUX EN REGIE (4)	REALISATIONS NETTES (5) = (3) - (4)
		BUDGET PRIMITIF (1)	BUDGET MODIFIE (2)	MANDATS Y COMPRIS DEPENSES IMPREVUES (3)	(3)/(1)	(3)/(2)	TOTAL		
6	Comptes de charges	53 000 000	227 113 917	911 090	1,72	0,40	100,00	0	911 090
65	Autres charges d'activité	51 000 000	51 000 000	902 790	1,77	1,77	99,09	0	902 790
652	Aides à caractère économique	40 000 000	40 000 000	0	0,00	0,00	0,00	0	0
654	Pertes sur créances irrécouvrables	1 000 000	1 000 000	902 790	90,28	90,28	99,09	0	902 790
6574	Sub. aux associat° & autres organismes droit privé	10 000 000	10 000 000	0	0,00	0,00	0,00	0	0
67	Charges exceptionnelles	2 000 000	176 113 917	8 300	0,42	0,00	0,91	0	8 300
672	Charges sur exercices antérieurs	0	0	8 300			0,91	0	8 300
673	Titres annulés	2 000 000	2 000 000	0	0,00	0,00	0,00	0	0
678	Autres charges exceptionnelles	0	174 113 917	0		0,00	0,00	0	0
TOTAL GENERAL		**53 000 000**	**227 113 917**	**911 090**	**1,72**	**0,40**	**100,00**	**0**	**911 090**

FONDS POUR L'INSERTION PROFESSIONNELLE DES TRAVAILLEURS HANDICAPES

BALANCE GENERALE

EXERCICE 2023

		MOUVEMENTS BUDGETAIRES				MOUVEMENTS REELS			
ART	LIBELLES	DEPENSES	%	RECETTES	%	DEPENSES	%	RECETTES	%
SECTION D'INVESTISSEMENT									
SECTION DE FONCTIONNEMENT		**911 090**	***100,00***	**140 666 679**	***100,00***	**911 090**	***100,00***	**140 666 679**	***100,00***
65	Autres charges d'activité	902 790	*99,09*			902 790	*99,09*		
67	Charges exceptionnelles	8 300	*0,91*			8 300	*0,91*		
77	Produits exceptionnels			140 666 679	*100,00*			140 666 679	*100,00*
TOTAL GENERAL		**911 090**		**140 666 679**		**911 090**		**140 666 679**	

SOLDE	Investissement	Fonctionnement	Total
Résultat cumulé au 01/01/2023		**227 113 917**	**227 113 917**
Résultat de l'exercice 2023		**139 755 589**	**139 755 589**
Résultat cumulé au 31/12/2023		**366 869 506**	**366 869 506**

FONDS POUR LE DEVELOPPEMENT DU TOURISME DE CROISIERE

SECTION DE FONCTIONNEMENT

												ARTICLE

MISSION/ ARTICLE	LIBELLE	PREVISIONS PRIMITIVES 2023 (A)	PREVISIONS MODIFIEES 2023 (B)	REALISATIONS Mandats ou Titres y compris dépenses imprévues et cessions immobilisations (C)	% (C/A)	% (C/B)	REALISATIONS Hors travaux en régie
	R E C E T T E S		**32 666 845**				
	RECETTES DIRECTES		**32 666 845**				
	Résultat de fonctionnement reporté		32 666 845				
	R E S U L T A T		**32 666 845**				

												ARTICLE

MISSION/ ARTICLE	LIBELLE	PREVISIONS PRIMITIVES 2023 (A)	PREVISIONS MODIFIEES 2023 (B)	REALISATIONS Mandats ou Titres y compris dépenses imprévues et cessions immobilisations (C)	% (C/A)	% (C/B)	REALISATIONS Hors travaux en régie
	D E P E N S E S	**70 000 000**	**70 000 000**				
	DEPENSES DIRECTES	**70 000 000**	**70 000 000**				
	Virement à la section d'investissement	70 000 000	70 000 000				
	R E S U L T A T	**- 70 000 000**	**- 70 000 000**				

EQUIPEMENTS ET AMENAGEMENTS TOURISTIQUES 96401	ANIMATION ET PROMOTION DU TOURISME 96403											ARTICLE
2 000	**33 000 000**											
2 000	**33 000 000**											
												606
												615
2 000												627
	13 000 000											6574
	20 000 000											6744
												678
- 2 000	**- 33 000 000**											

MISSION/ ARTICLE	LIBELLE	PREVISIONS PRIMITIVES 2023 (A)	PREVISIONS MODIFIEES 2023 (B)	REALISATIONS Mandats ou Titres y compris dépenses imprévues et cessions immobilisations (C)	% (C/A)	% (C/B)	REALISATIONS Hors travaux en régie
	D E P E N S E S	**35 500 000**	**68 166 845**	**33 002 000**	**92,96**	**48,41**	**33 002 000**
	DEPENSES DIRECTES	**35 500 000**	**68 166 845**	**33 002 000**	**92,96**	**48,41**	**33 002 000**
606	Achats non stockés de matières et fournitures	1 000 000	1 000 000				
615	Entretien et réparations	3 000 000	3 000 000				
627	Services bancaires et assimilés			2 000			2 000
6574	Sub. aux associat° & autres organismes droit privé	6 500 000	13 000 000	13 000 000	200,00	100,00	13 000 000
6744	Sub. excep associat° & aut. organismes droit privé	25 000 000	25 000 000	20 000 000	80,00	80,00	20 000 000
678	Autres charges exceptionnelles		26 166 845				
	R E S U L T A T	**- 35 500 000**	**- 68 166 845**	**- 33 002 000**	**92,96**	**48,41**	**- 33 002 000**

FISCALITE DIRECTE 99002												ARTICLE
108 188 050												
108 188 050												
107 360 700												7341
827 350												772
108 188 050												

MISSION/ ARTICLE	LIBELLE	PREVISIONS PRIMITIVES 2023 (A)	PREVISIONS MODIFIEES 2023 (B)	REALISATIONS Mandats ou Titres y compris dépenses imprévues et cessions immobilisations (C)	% (C/A)	% (C/B)	REALISATIONS Hors travaux en régie
	R E C E T T E S	**105 500 000**	**105 500 000**	**108 188 050**	**102,55**	**102,55**	**108 188 050**
	RECETTES DIRECTES	**105 500 000**	**105 500 000**	**108 188 050**	**102,55**	**102,55**	**108 188 050**
7341	Taxe pour le développement de la croisière	105 500 000	105 500 000	107 360 700	101,76	101,76	107 360 700
772	Produits sur exercices antérieurs			827 350			827 350
	R E S U L T A T	**105 500 000**	**105 500 000**	**108 188 050**	**102,55**	**102,55**	**108 188 050**

BALANCE FONCTIONNELLE DE LA SECTION DE FONCTIONNEMENT - EXERCICE 2023

FONDS POUR LE DÉVELOPPEMENT DU TOURISME DE CROISIÈRE

		TOTAL DEPENSES DIRECTES			%			TOTAL RECETTES DIRECTES			%		
Mission/ CSR(*1)/ LB(*2)	LIBELLE	BUDGET PRIMITIF (1)	BUDGET MODIFIE (2)	MANDATS Y COMPRIS DEPENSES IMPREVUES (3)	(3)/(1)	(3)/(2)	TOTAL	BUDGET PRIMITIF (4)	BUDGET MODIFIE (5)	EMISSIONS Y COMPRIS PRODUITS DES CESSIONS (6)	(6)/(4)	(6)/(5)	TOTAL
		105 500 000	**138 166 845**	**33 002 000**	**31,28**	**23,89**	**100,00**	**105 500 000**	**138 166 845**	**108 188 050**	**102,55**	**78,30**	**100,00**
002	**Résultat de fonctionnement reporté**				**0,00**	**0,00**	**0,00**		**32 666 845**		**0,00**	**0,00**	**0,00**
023	**VIREMENT À LA SECTION D'INVESTISSEMENT**	**70 000 000**	**70 000 000**		**0,00**	**0,00**	**0,00**				**0,00**	**0,00**	**0,00**
964	**TOURISME**	**35 500 000**	**68 166 845**	**33 002 000**	**92,96**	**48,41**	**100,00**				**0,00**	**0,00**	**0,00**
990	**GESTION FISCALE**				**0,00**	**0,00**	**0,00**	**105 500 000**	**105 500 000**	**108 188 050**	**102,55**	**102,55**	**100,00**
	TOTAL GENERAL	**105 500 000**	**138 166 845**	**33 002 000**	**31,28**	**23,89**	**100,00**	**105 500 000**	**138 166 845**	**108 188 050**	**102,55**	**78,30**	**100,00**
EXCEDENT SECTION FONCTIONNEMENT				**75 186 050**									

***1 - CSR : Chapitres sans réalisation : 023**

***2 - LB : Lignes budgétaires : 002**

EXECUTION DES RECETTES PAR NATURE (SECTION DE FONCTIONNEMENT) - EXERCICE 2023 -

MISSION/ LIGNE BUDGETAIRE/ ARTICLE	LIBELLE	RECETTES			%		
		BUDGET PRIMITIF (1)	BUDGET MODIFIE (2)	EMISSIONS Y COMPRIS CESSIONS IMMOBILISATIONS (3)	(3)/(1)	(3)/(2)	TOTAL
0	Comptes de statistique		32 666 845	0		0,00	0,00
00	Résultat reporté		32 666 845	0		0,00	0,00
002	Résultat de fonctionnement reporté		32 666 845	0		0,00	0,00
7	Comptes de produits	105 500 000	105 500 000	108 188 050	102,55	102,55	100,00
73	Impôts et taxes directs	105 500 000	105 500 000	107 360 700	101,76	101,76	99,24
7341	Taxe pour le développement de la croisière	105 500 000	105 500 000	107 360 700	101,76	101,76	99,24
77	Produits exceptionnels			827 350			0,76
772	Produits sur exercices antérieurs			827 350			0,76
TOTAL GENERAL		**105 500 000**	**138 166 845**	**108 188 050**	**102,55**	**78,30**	**100,00**

EXECUTION DES DEPENSES PAR NATURE (SECTION DE FONCTIONNEMENT) - EXERCICE 2023 -

MISSION / ARTICLE	LIBELLE		DEPENSES		%			TRAVAUX EN REGIE (4)	REALISATIONS NETTES (5) = (3) - (4)
		BUDGET PRIMITIF (1)	BUDGET MODIFIE (2)	MANDATS Y COMPRIS DEPENSES IMPREVUES (3)	(3)/(1)	(3)/(2)	TOTAL		
0	Comptes de statistique	70 000 000	70 000 000	0	0,00	0,00	0,00	0	0
02	Virement entre sections	70 000 000	70 000 000	0	0,00	0,00	0,00	0	0
023	Virement à la section d'investissement	70 000 000	70 000 000	0	0,00	0,00	0,00	0	0
6	Comptes de charges	35 500 000	68 166 845	33 002 000	92,96	48,41	100,00	0	33 002 000
60	Achats et variation des stocks	1 000 000	1 000 000	0	0,00	0,00	0,00	0	0
606	Achats non stockés de matières et fournitures	1 000 000	1 000 000	0	0,00	0,00	0,00	0	0
61	Services extérieurs	3 000 000	3 000 000	0	0,00	0,00	0,00	0	0
615	Entretien et réparations	3 000 000	3 000 000	0	0,00	0,00	0,00	0	0
62	Autres services extérieurs	0	0	2 000			0,01	0	2 000
627	Services bancaires et assimilés	0	0	2 000			0,01	0	2 000
65	Autres charges d'activité	6 500 000	13 000 000	13 000 000	200,00	100,00	39,39	0	13 000 000
6574	Sub. aux associat° & autres organismes droit privé	6 500 000	13 000 000	13 000 000	200,00	100,00	39,39	0	13 000 000
67	Charges exceptionnelles	25 000 000	51 166 845	20 000 000	80,00	39,09	60,60	0	20 000 000
6744	Sub. excep associat° & aut. organismes droit privé	25 000 000	25 000 000	20 000 000	80,00	80,00	60,60	0	20 000 000
678	Autres charges exceptionnelles	0	26 166 845	0		0,00	0,00	0	0
	TOTAL GENERAL	**105 500 000**	**138 166 845**	**33 002 000**	**31,28**	**23,89**	**100,00**	**0**	**33 002 000**

SECTION D’INVESTISSEMENT

MISSION / ARTICLE	LIBELLE RECETTE	BUDGET PRIMITIF (A)	BUDGET MODIFIE (B)	Réalisations 2023 (C)	ECARTS (D=B-C)	% (C/A)	% (C/B)		
021 - VIREMENT DE LA SECTION DE FONCTIONNEMENT									
021	Virement de la section de fonctionnement	70 000 000	70 000 000	0	70 000 000	0,00	0,00		
	TOTAL MISSION	70 000 000	70 000 000	0	70 000 000	0,00	0,00		
	TOTAL DES RECETTES	70 000 000	70 000 000	0	70 000 000	0,00	0,00		

RESULTAT MISSION 021			0					

MISSION 904 - TOURISME

No AP	LIBELLE DEPENSE	A.P. VOTEES Y COMPRIS DEPENSES IMPREVUES (A)	CP délégués 2023 y compris dépenses imprévues (B)	CP mandatés 2023 y compris dépenses imprévues (C)	C.P. Reportés (D=B-C)	% (C/A)	% (C/B)	REAL. CUMULEES (E=somme des C)	% (E/A)
	90401 - EQUIPEMENTS ET AMENAGEMENTS TOURISTIQUES								
1.2015	Construction d'un fare manihinihi à Paopao	30 000 000						22 820 512	76,07
1.2016	Aménagement des pôles de débarquement sur Fakarava	140 000 000	11 830 399		11 830 399			900 969	0,64
1.2017	Aménagement du débarcadère de Paopao	25 000 000	14 545 719		14 545 719			10 233 884	40,94
3.2017	Aménagement du débarcadère de Papetoai	75 000 000	58 605 650	57 971 712	633 938	77,30	98,92	74 366 062	99,15
3.2019	Construction du débarcadère et aménagement de la plage publique de Papaput	380 000 000	201 261 992	23 996 837	177 265 155	6,31	11,92	202 734 845	53,35
4.2019	Aménagement du débarcadère de Maroe - Etudes et travaux	105 000 000	103 662 364	1 026 000	102 636 364	0,98	0,99	2 348 100	2,24
1.2021	Équipements et aménagements touristiques - 2021	35 000 000	11 728 532	5 259 293	6 469 239	15,03	44,84	25 262 496	72,18
	TOTAL DU PROGRAMME	**790 000 000**	**401 634 656**	**88 253 842**	**313 380 814**	**11,17**	**21,97**	**338 666 868**	**42,87**
	TOTAL DES DEPENSES	**790 000 000**	**401 634 656**	**88 253 842**	**313 380 814**	**11,17**	**21,97**	**338 666 868**	**42,87**

RESULTAT MISSION 904			- 88 253 842					

BALANCE PAR NATURE DE LA SECTION D'INVESTISSEMENT - EXERCICE 2023

FONDS POUR LE DÉVELOPPEMENT DU TOURISME DE CROISIÈRE

		DEPENSES			%			RECETTES			%		
ARTICLE/ CSR (*1) / LB (*2)	LIBELLE	BUDGET PRIMITIF (1)	BUDGET MODIFIE (2)	MANDATS Y COMPRIS DEPENSES IMPREVUES (3)	(3)/(1)	(3)/(2)	TOTAL de (3)	BUDGET PRIMITIF (4)	BUDGET MODIFIE (5)	EMISSIONS Y COMPRIS CESSIONS IMMOBILISATIONS (6)	(6)/(4)	(6)/(5)	TOTAL de (6)
001	Résultat d'inv reporté	0	0					0	331 634 656				
021	Virement de la section de fonctionnement	0	0					70 000 000	70 000 000				
2	Comptes d'immobilisations	70 000 000	401 634 656	88 253 842	126,08	21,97	100,00	0	0	0			
20	Immobilisations incorporelles			1 026 000			1,16						
21	Immobilisations corporelles	70 000 000	389 921 660	60 091 299	85,84	15,41	68,09						
23	Immobilisations en cours		11 712 996	27 136 543		231,68	30,75						
	TOTAL GENERAL	**70 000 000**	**401 634 656**	**88 253 842**	**126,08**	**21,97**	**100,00**	**70 000 000**	**401 634 656**	**0**			**100,00**
DEFICIT SECTION INVESTISSEMENT										**88 253 842**			

*1 - CSR : Chapitres sans réalisation : 020,021,024

*2 - LB : Lignes budgétaires : 001

BALANCE FONCTIONNELLE DE LA SECTION D'INVESTISSEMENT - EXERCICE 2023

FONDS POUR LE DÉVELOPPEMENT DU TOURISME DE CROISIÈRE

MISSION / CSR (*1) / LB (*2)	LIBELLE	DEPENSES				%				RECETTES			%		
		BUDGET PRIMITIF (1)	BUDGET MODIFIE (2) BP + COL	CREDIT DELEGUE (3)	MANDATS Y COMPRIS DEPENSES IMPREVUES (4)	(4)/(1)	(4)/(2)	(4)/(3)	TOTAL de (4)	BUDGET PRIMITIF (5)	BUDGET MODIFIE (6)	EMISSIONS Y COMPRIS CESSIONS IMMOBILISATIONS (7)	(7)/(5)	(7)/(6)	TOTAL de (7)
001	Résultat d'inv reporté	0	0							0	331 634 656				
021	Virement de la section de fonctionnement	0	0							70 000 000	70 000 000				
904	Tourisme	70 000 000	401 634 656	401 634 656	88 253 842	126,08	21,97	21,97	100,00						
	TOTAL GENERAL	**70 000 000**	**401 634 656**	**401 634 656**	**88 253 842**	**126,08**	**21,97**	**21,97**	**100,00**	**70 000 000**	**401 634 656**				**100,00**
DEFICIT SECTION INVESTISSEMENT												**88 253 842**			

*1 - CSR : Chapitres sans réalisation : 020,021,024

*2 - LB : Lignes budgétaires : 001

FONDS POUR LE DEVELOPPEMENT DU TOURISME DE CROISIERE

BALANCE GENERALE

EXERCICE 2023

		MOUVEMENTS BUDGETAIRES				MOUVEMENTS REELS			
ART	LIBELLES	DEPENSES	%	RECETTES	%	DEPENSES	%	RECETTES	%
SECTION D'INVESTISSEMENT		**88 253 842**	***100,00***	**0**	***0,00***	**88 253 842**	***100,00***	**0**	***0,00***
20	Immobilisations incorporelles	1 026 000	*1,16*			1 026 000	*1,16*		
21	Immobilisations corporelles	60 091 299	*68,09*			60 091 299	*68,09*		
23	Immobilisations en cours	27 136 543	*30,75*			27 136 543	*30,75*		
SECTION DE FONCTIONNEMENT		**33 002 000**	***100,00***	**108 188 050**	***100,00***	**33 002 000**	***100,00***	**108 188 050**	***100,00***
62	Autres services extérieurs	2 000	*0,01*			2 000	*0,01*		
65	Autres charges d'activités	13 000 000	*39,39*			13 000 000	*39,39*		
67	Charges exceptionnelles	20 000 000	*60,60*			20 000 000	*60,60*		
73	Impôts et taxes directs			107 360 700	*99,24*			107 360 700	*99,24*
77	Produits exceptionnels			827 350	*0,76*			827 350	*0,76*
TOTAL GENERAL		**121 255 842**		**108 188 050**		**121 255 842**		**108 188 050**	

SOLDE	**Investissement**	**Fonctionnement**	**Total**
Résultat cumulé au 01/01/2023	**331 634 656**	**32 666 845**	**364 301 501**
Résultat de l'exercice 2023	**-88 253 842**	**75 186 050**	**-13 067 792**
Résultat cumulé au 31/12/2023	**243 380 814**	**107 852 895**	**351 233 709**

FONDS DE L’INVESTISSEMENT
ET
DE GARANTIE DE LA DETTE

SECTION DE FONCTIONNEMENT

												ARTICLE

MISSION/ ARTICLE	LIBELLE	PREVISIONS PRIMITIVES 2023 (A)	PREVISIONS MODIFIEES 2023 (B)	REALISATIONS Mandats ou Titres y compris dépenses imprévues et cessions immobilisations (C)	% (C/A)	% (C/B)	REALISATIONS Hors travaux en régie
	R E C E T T E S		**6 281 720 203**				
	RECETTES DIRECTES		**6 281 720 203**				
	Résultat de fonctionnement reporté		6 281 720 203				
	R E S U L T A T		**6 281 720 203**				

FISCALITE DIRECTE 99002												ARTICLE
												673
1 708 116 598												
1 708 116 598												
893 729 400												73117
627 715 564												73121
186 671 634												73125
1 708 116 598												

MISSION/ ARTICLE	LIBELLE	PREVISIONS PRIMITIVES 2023 (A)	PREVISIONS MODIFIEES 2023 (B)	REALISATIONS Mandats ou Titres y compris dépenses imprévues et cessions immobilisations (C)	% (C/A)	% (C/B)	REALISATIONS Hors travaux en régie
	D E P E N S E S	**5 000 000**	**5 000 000**				
	DEPENSES DIRECTES	**5 000 000**	**5 000 000**				
673	Titres annulés	5 000 000	5 000 000				
	R E C E T T E S	**1 543 000 000**	**1 543 000 000**	**1 708 116 598**	**110,70**	**110,70**	**1 708 116 598**
	RECETTES DIRECTES	**1 543 000 000**	**1 543 000 000**	**1 708 116 598**	**110,70**	**110,70**	**1 708 116 598**
73117	Taxe sur le produit net bancaire	709 000 000	709 000 000	893 729 400	126,05	126,05	893 729 400
73121	Taxe sur les activités d' assurance	609 000 000	609 000 000	627 715 564	103,07	103,07	627 715 564
73125	Taxe sur les surfaces commerciales	225 000 000	225 000 000	186 671 634	82,97	82,97	186 671 634
	R E S U L T A T	**1 538 000 000**	**1 538 000 000**	**1 708 116 598**	**111,06**	**111,06**	**1 708 116 598**

ENGAGEMENTS FINANCIERS 99101	OPERATIONS DIVERSES OU EXCEPTIONNELLES 99103											ARTICLE
1 475 049 086												
1 475 049 086												
1 475 049 086												678
- 1 475 049 086												

MISSION/ ARTICLE	LIBELLE	PREVISIONS PRIMITIVES 2023 (A)	PREVISIONS MODIFIEES 2023 (B)	REALISATIONS Mandats ou Titres y compris dépenses imprévues et cessions immobilisations (C)	% (C/A)	% (C/B)	REALISATIONS Hors travaux en régie
	D E P E N S E S	**1 538 000 000**	**7 819 720 203**	**1 475 049 086**	**95,91**	**18,86**	**1 475 049 086**
	DEPENSES DIRECTES	**1 538 000 000**	**7 819 720 203**	**1 475 049 086**	**95,91**	**18,86**	**1 475 049 086**
678	Autres charges exceptionnelles	1 538 000 000	7 819 720 203	1 475 049 086	95,91	18,86	1 475 049 086
	R E S U L T A T	**- 1 538 000 000**	**- 7 819 720 203**	**- 1 475 049 086**	**95,91**	**18,86**	**- 1 475 049 086**

BALANCE FONCTIONNELLE DE LA SECTION DE FONCTIONNEMENT - EXERCICE 2023

FONDS DE L'INVESTISSEMENT ET DE GARANTIE DE LA DETTE

		TOTAL DEPENSES DIRECTES			%			TOTAL RECETTES DIRECTES			%		
Mission/ CSR(*1)/ LB(*2)	LIBELLE	BUDGET PRIMITIF (1)	BUDGET MODIFIE (2)	MANDATS Y COMPRIS DEPENSES IMPREVUES (3)	(3)/(1)	(3)/(2)	TOTAL	BUDGET PRIMITIF (4)	BUDGET MODIFIE (5)	EMISSIONS Y COMPRIS PRODUITS DES CESSIONS (6)	(6)/(4)	(6)/(5)	TOTAL
		1 543 000 000	**7 824 720 203**	**1 475 049 086**	**95,60**	**18,85**	**100,00**	**1 543 000 000**	**7 824 720 203**	**1 708 116 598**	**110,70**	**21,83**	**100,00**
002	**Résultat de fonctionnement reporté**				**0,00**	**0,00**	**0,00**		**6 281 720 203**		**0,00**	**0,00**	**0,00**
990	**GESTION FISCALE**	**5 000 000**	**5 000 000**		**0,00**	**0,00**	**0,00**	**1 543 000 000**	**1 543 000 000**	**1 708 116 598**	**110,70**	**110,70**	**100,00**
991	**GESTION FINANCIERE**	**1 538 000 000**	**7 819 720 203**	**1 475 049 086**	**95,91**	**18,86**	**100,00**				**0,00**	**0,00**	**0,00**
	TOTAL GENERAL	**1 543 000 000**	**7 824 720 203**	**1 475 049 086**	**95,60**	**18,85**	**100,00**	**1 543 000 000**	**7 824 720 203**	**1 708 116 598**	**110,70**	**21,83**	**100,00**
EXCEDENT SECTION FONCTIONNEMENT				**233 067 512**									

***1 - CSR : Chapitres sans réalisation :**

***2 - LB : Lignes budgétaires : 002**

EXECUTION DES RECETTES PAR NATURE (SECTION DE FONCTIONNEMENT) - EXERCICE 2023 -

MISSION/ LIGNE BUDGETAIRE/ ARTICLE	LIBELLE	RECETTES			%		
		BUDGET PRIMITIF (1)	BUDGET MODIFIE (2)	EMISSIONS Y COMPRIS CESSIONS IMMOBILISATIONS (3)	(3)/(1)	(3)/(2)	TOTAL
0	Comptes de statistique	0	6 281 720 203	0		0,00	0,00
00	Résultat reporté	0	6 281 720 203	0		0,00	0,00
002	Résultat de fonctionnement reporté	0	6 281 720 203	0		0,00	0,00
7	Comptes de produits	1 543 000 000	1 543 000 000	1 708 116 598	110,70	110,70	100,00
73	Impôts et taxes directs	1 543 000 000	1 543 000 000	1 708 116 598	110,70	110,70	100,00
73117	Taxe sur le produit net bancaire	709 000 000	709 000 000	893 729 400	126,05	126,05	52,32
73121	Taxe sur les activités d' assurance	609 000 000	609 000 000	627 715 564	103,07	103,07	36,75
73125	Taxe sur les surfaces commerciales	225 000 000	225 000 000	186 671 634	82,97	82,97	10,93
TOTAL GENERAL		**1 543 000 000**	**7 824 720 203**	**1 708 116 598**	**110,70**	**21,83**	**100,00**

EXECUTION DES DEPENSES PAR NATURE (SECTION DE FONCTIONNEMENT) - EXERCICE 2023 -

MISSION / ARTICLE	LIBELLE		DEPENSES		%			TRAVAUX EN REGIE (4)	REALISATIONS NETTES (5) = (3) - (4)
		BUDGET PRIMITIF (1)	BUDGET MODIFIE (2)	MANDATS Y COMPRIS DEPENSES IMPREVUES (3)	(3)/(1)	(3)/(2)	TOTAL		
6	Comptes de charges	1 543 000 000	7 824 720 203	1 475 049 086	95,60	18,85	100,00	0	1 475 049 086
67	Charges exceptionnelles	1 543 000 000	7 824 720 203	1 475 049 086	95,60	18,85	100,00	0	1 475 049 086
673	Titres annulés	5 000 000	5 000 000	0	0,00	0,00	0,00	0	0
678	Autres charges exceptionnelles	1 538 000 000	7 819 720 203	1 475 049 086	95,91	18,86	100,00	0	1 475 049 086
TOTAL GENERAL		**1 543 000 000**	**7 824 720 203**	**1 475 049 086**	**95,60**	**18,85**	**100,00**	**0**	**1 475 049 086**

FONDS DE L'INVESTISSEMENT ET GARANTIE DE LA DETTE

BALANCE GENERALE

EXERCICE 2023

		MOUVEMENTS BUDGETAIRES				MOUVEMENTS REELS			
ART	LIBELLES	DEPENSES	%	RECETTES	%	DEPENSES	%	RECETTES	%
SECTION D'INVESTISSEMENT									
SECTION DE FONCTIONNEMENT		**1 475 049 086**	***100,00***	**1 708 116 598**	***100,00***	**1 475 049 086**	***100,00***	**1 708 116 598**	***100,00***
67	Charges exceptionnelles	1 475 049 086	*100,00*			1 475 049 086	*100,00*		
73	Impôts et taxes directs			1 708 116 598	*100,00*			1 708 116 598	*100,00*
TOTAL GENERAL		**1 475 049 086**		**1 708 116 598**		**1 475 049 086**		**1 708 116 598**	

SOLDE	**Investissement**	**Fonctionnement**	**Total**
Résultat cumulé au 01/01/2023		**6 281 720 203**	**6 281 720 203**
Résultat de l'exercice 2023		**233 067 512**	**233 067 512**
Résultat cumulé au 31/12/2023		**6 514 787 715**	**6 514 787 715**

FONDS DE PREVENTION SANITAIRE ET SOCIALE

SECTION DE FONCTIONNEMENT

												ARTICLE

MISSION/ ARTICLE	LIBELLE	PREVISIONS PRIMITIVES 2023 (A)	PREVISIONS MODIFIEES 2023 (B)	REALISATIONS Mandats ou Titres y compris dépenses imprévues et cessions immobilisations (C)	% (C/A)	% (C/B)	REALISATIONS Hors travaux en régie
	R E C E T T E S		**919 292 663**				
	RECETTES DIRECTES		**919 292 663**				
	Résultat de fonctionnement reporté		919 292 663				
	R E S U L T A T		**919 292 663**				

												ARTICLE

MISSION/ ARTICLE	LIBELLE	PREVISIONS PRIMITIVES 2023 (A)	PREVISIONS MODIFIEES 2023 (B)	REALISATIONS Mandats ou Titres y compris dépenses imprévues et cessions immobilisations (C)	% (C/A)	% (C/B)	REALISATIONS Hors travaux en régie
	D E P E N S E S	**40 000 000**	**40 000 000**				
	DEPENSES DIRECTES	**40 000 000**	**40 000 000**				
	Virement à la section d'investissement	40 000 000	40 000 000				
	R E S U L T A T	**- 40 000 000**	**- 40 000 000**				

SANTE PUBLIQUE - PREVENTION 97002												ARTICLE
484 237 012												
484 237 012												
5 543 977												606
149 090												613
16 700 000												617
2 678 055												618
115 930 375												622
67 687 670												623
782 153												624
4 110 922												625
8 626 397												628
4 544 000												6568
33 281 960												657
220 056 282												6574
4 146 131												672
62 708 007												
62 708 007												
257 912												629
62 450 095												773
- 421 529 005												

MISSION/ ARTICLE	LIBELLE	PREVISIONS PRIMITIVES 2023 (A)	PREVISIONS MODIFIEES 2023 (B)	REALISATIONS Mandats ou Titres y compris dépenses imprévues et cessions immobilisations (C)	% (C/A)	% (C/B)	REALISATIONS Hors travaux en régie
	D E P E N S E S	**574 000 000**	**574 000 000**	**484 237 012**	**84,36**	**84,36**	**484 237 012**
	DEPENSES DIRECTES	**574 000 000**	**574 000 000**	**484 237 012**	**84,36**	**84,36**	**484 237 012**
606	Achats non stockés de matières et fournitures			5 543 977			5 543 977
613	Locations			149 090			149 090
617	Etudes et recherches	31 500 000	31 500 000	16 700 000	53,02	53,02	16 700 000
618	Divers services extérieurs			2 678 055			2 678 055
622	Rémunérations d'intermédiaires et honoraires	212 075 000	212 075 000	115 930 375	54,66	54,66	115 930 375
623	Publicité, publications, relations publiques	234 425 000	234 425 000	67 687 670	28,87	28,87	67 687 670
624	Transports			782 153			782 153
625	Déplacements et missions			4 110 922			4 110 922
628	Divers - autres services extérieurs			8 626 397			8 626 397
6568	Autres participations	15 000 000	15 000 000	4 544 000	30,29	30,29	4 544 000
657	Subventions			33 281 960			33 281 960
6574	Sub. aux associat° & autres organismes droit privé	81 000 000	81 000 000	220 056 282	271,67	271,67	220 056 282
672	Charges sur exercices antérieurs			4 146 131			4 146 131
	R E C E T T E S			**62 708 007**			**62 708 007**
	RECETTES DIRECTES			**62 708 007**			**62 708 007**
629	Rrr obtenus sur autres services extérieurs			257 912			257 912
773	Mandats annulés (sur exercices antérieurs)			62 450 095			62 450 095
	R E S U L T A T	**- 574 000 000**	**- 574 000 000**	**- 421 529 005**	**73,44**	**73,44**	**- 421 529 005**

PROTECTION DE L'ENFANCE 97101	SOLIDARITE 97102	COHESION SOCIALE 97103										ARTICLE
6 256 738	**6 738 743**	**32 885 579**										
6 256 738	**6 738 743**	**32 885 579**										
6 256 738	5 050 829	32 885 579										623
	1 687 914											628
												6574
- 6 256 738	**- 6 738 743**	**- 32 885 579**										

MISSION/ ARTICLE	LIBELLE	PREVISIONS PRIMITIVES 2023 (A)	PREVISIONS MODIFIEES 2023 (B)	REALISATIONS Mandats ou Titres y compris dépenses imprévues et cessions immobilisations (C)	% (C/A)	% (C/B)	REALISATIONS Hors travaux en régie
	D E P E N S E S	**84 000 000**	**84 000 000**	**45 881 060**	**54,62**	**54,62**	**45 881 060**
	DEPENSES DIRECTES	**84 000 000**	**84 000 000**	**45 881 060**	**54,62**	**54,62**	**45 881 060**
623	Publicité, publications, relations publiques	68 000 000	68 000 000	44 193 146	64,99	64,99	44 193 146
628	Divers - autres services extérieurs			1 687 914			1 687 914
6574	Sub. aux associat° & autres organismes droit privé	16 000 000	16 000 000				
	R E S U L T A T	**- 84 000 000**	**- 84 000 000**	**- 45 881 060**	**54,62**	**54,62**	**- 45 881 060**

FISCALITE INDIRECTE 99001												ARTICLE
510 590												
510 590												
510 590												673
730 597 369												
730 597 369												
292 160 990												71232
182 208 659												71241
256 227 720												71321
730 086 779												

MISSION/ ARTICLE	LIBELLE	PREVISIONS PRIMITIVES 2023 (A)	PREVISIONS MODIFIEES 2023 (B)	REALISATIONS Mandats ou Titres y compris dépenses imprévues et cessions immobilisations (C)	% (C/A)	% (C/B)	REALISATIONS Hors travaux en régie
	D E P E N S E S	**5 000 000**	**5 000 000**	**510 590**	**10,21**	**10,21**	**510 590**
	DEPENSES DIRECTES	**5 000 000**	**5 000 000**	**510 590**	**10,21**	**10,21**	**510 590**
673	Titres annulés	5 000 000	5 000 000	510 590	10,21	10,21	510 590
	R E C E T T E S	**703 000 000**	**703 000 000**	**730 597 369**	**103,93**	**103,93**	**730 597 369**
	RECETTES DIRECTES	**703 000 000**	**703 000 000**	**730 597 369**	**103,93**	**103,93**	**730 597 369**
71232	Droits de consommation sur le tabac	252 000 000	252 000 000	292 160 990	115,94	115,94	292 160 990
71241	Taxe de consommation pour la prévention	165 000 000	165 000 000	182 208 659	110,43	110,43	182 208 659
71321	Taxe de consommation pour la prévention en régime	286 000 000	286 000 000	256 227 720	89,59	89,59	256 227 720
	R E S U L T A T	**698 000 000**	**698 000 000**	**730 086 779**	**104,60**	**104,60**	**730 086 779**

OPERATIONS DIVERSES OU EXCEPTIONNELLES 99103												ARTICLE
												678

MISSION/ ARTICLE	LIBELLE	PREVISIONS PRIMITIVES 2023 (A)	PREVISIONS MODIFIEES 2023 (B)	REALISATIONS Mandats ou Titres y compris dépenses imprévues et cessions immobilisations (C)	% (C/A)	% (C/B)	REALISATIONS Hors travaux en régie
	D E P E N S E S		**919 292 663**				
	DEPENSES DIRECTES		**919 292 663**				
678	Autres charges exceptionnelles		919 292 663				
	R E S U L T A T		**- 919 292 663**				

BALANCE FONCTIONNELLE DE LA SECTION DE FONCTIONNEMENT - EXERCICE 2023

FONDS DE PRÉVENTION SANITAIRE ET SOCIALE

		TOTAL DEPENSES DIRECTES			%			TOTAL RECETTES DIRECTES			%		
Mission/ CSR(*1)/ LB(*2)	LIBELLE	BUDGET PRIMITIF (1)	BUDGET MODIFIE (2)	MANDATS Y COMPRIS DEPENSES IMPREVUES (3)	(3)/(1)	(3)/(2)	TOTAL	BUDGET PRIMITIF (4)	BUDGET MODIFIE (5)	EMISSIONS Y COMPRIS PRODUITS DES CESSIONS (6)	(6)/(4)	(6)/(5)	TOTAL
		703 000 000	**1 622 292 663**	**530 628 662**	**75,48**	**32,71**	**100,00**	**703 000 000**	**1 622 292 663**	**793 305 376**	**112,85**	**48,90**	**100,00**
002	**Résultat de fonctionnement reporté**				**0,00**	**0,00**	**0,00**		**919 292 663**		**0,00**	**0,00**	**0,00**
023	**VIREMENT À LA SECTION D'INVESTISSEMENT**	**40 000 000**	**40 000 000**		**0,00**	**0,00**	**0,00**				**0,00**	**0,00**	**0,00**
970	**SANTE**	**574 000 000**	**574 000 000**	**484 237 012**	**84,36**	**84,36**	**91,26**			**62 708 007**	**0,00**	**0,00**	**7,90**
971	**VIE SOCIALE**	**84 000 000**	**84 000 000**	**45 881 060**	**54,62**	**54,62**	**8,65**				**0,00**	**0,00**	**0,00**
990	**GESTION FISCALE**	**5 000 000**	**5 000 000**	**510 590**	**10,21**	**10,21**	**0,10**	**703 000 000**	**703 000 000**	**730 597 369**	**103,93**	**103,93**	**92,10**
991	**GESTION FINANCIERE**		**919 292 663**		**0,00**	**0,00**	**0,00**				**0,00**	**0,00**	**0,00**
	TOTAL GENERAL	**703 000 000**	**1 622 292 663**	**530 628 662**	**75,48**	**32,71**	**100,00**	**703 000 000**	**1 622 292 663**	**793 305 376**	**112,85**	**48,90**	**100,00**
EXCEDENT SECTION FONCTIONNEMENT				**262 676 714**									

***1 - CSR : Chapitres sans réalisation : 023**

***2 - LB : Lignes budgétaires : 002**

EXECUTION DES RECETTES PAR NATURE (SECTION DE FONCTIONNEMENT) - EXERCICE 2023 -

MISSION/ LIGNE BUDGETAIRE/ ARTICLE	LIBELLE	RECETTES			%		
		BUDGET PRIMITIF (1)	BUDGET MODIFIE (2)	EMISSIONS Y COMPRIS CESSIONS IMMOBILISATIONS (3)	(3)/(1)	(3)/(2)	TOTAL
0	Comptes de statistique		919 292 663	0		0,00	0,00
00	Résultat reporté		919 292 663	0		0,00	0,00
002	Résultat de fonctionnement reporté		919 292 663	0		0,00	0,00
6	Comptes de charges			257 912			0,03
62	Autres services extérieurs			257 912			0,03
629	RRR obtenus sur autres services extérieurs			257 912			0,03
7	Comptes de produits	703 000 000	703 000 000	793 047 464	112,81	112,81	99,97
71	Impôts et taxes indirects	703 000 000	703 000 000	730 597 369	103,93	103,93	92,10
71232	Droits de consommation sur le tabac	252 000 000	252 000 000	292 160 990	115,94	115,94	36,83
71241	Taxe de consommation pour la prévention	165 000 000	165 000 000	182 208 659	110,43	110,43	22,97
71321	Taxe de consommation pour la prévention en régime	286 000 000	286 000 000	256 227 720	89,59	89,59	32,30
77	Produits exceptionnels			62 450 095			7,87
773	Mandats annulés (sur exercices antérieurs)			62 450 095			7,87
TOTAL GENERAL		**703 000 000**	**1 622 292 663**	**793 305 376**	**112,85**	**48,90**	**100,00**

EXECUTION DES DEPENSES PAR NATURE (SECTION DE FONCTIONNEMENT) - EXERCICE 2023 -

MISSION / ARTICLE	LIBELLE		DEPENSES		%			TRAVAUX EN REGIE (4)	REALISATIONS NETTES (5) = (3) - (4)
		BUDGET PRIMITIF (1)	BUDGET MODIFIE (2)	MANDATS Y COMPRIS DEPENSES IMPREVUES (3)	(3)/(1)	(3)/(2)	TOTAL		
0	Comptes de statistique	40 000 000	40 000 000	0	0,00	0,00	0,00	0	0
02	Virement entre sections	40 000 000	40 000 000	0	0,00	0,00	0,00	0	0
023	Virement à la section d'investissement	40 000 000	40 000 000	0	0,00	0,00	0,00	0	0
6	Comptes de charges	663 000 000	1 582 292 663	530 628 662	80,03	33,54	100,00	0	530 628 662
60	Achats et variation des stocks	0	0	5 543 977			1,04	0	5 543 977
606	Achats non stockés de matières et fournitures	0	0	5 543 977			1,04	0	5 543 977
61	Services extérieurs	31 500 000	31 500 000	19 527 145	61,99	61,99	3,68	0	19 527 145
613	Locations	0	0	149 090			0,03	0	149 090
617	Etudes et recherches	31 500 000	31 500 000	16 700 000	53,02	53,02	3,15	0	16 700 000
618	Divers services extérieurs	0	0	2 678 055			0,50	0	2 678 055
62	Autres services extérieurs	514 500 000	514 500 000	243 018 577	47,23	47,23	45,80	0	243 018 577
622	Rémunérations d'intermédiaires et honoraires	212 075 000	212 075 000	115 930 375	54,66	54,66	21,85	0	115 930 375
623	Publicité, publications, relations publiques	302 425 000	302 425 000	111 880 816	36,99	36,99	21,08	0	111 880 816
624	Transports	0	0	782 153			0,15	0	782 153
625	Déplacements et missions	0	0	4 110 922			0,77	0	4 110 922
628	Divers - Autres services extérieurs	0	0	10 314 311			1,94	0	10 314 311
65	Autres charges d'activité	112 000 000	112 000 000	257 882 242	230,25	230,25	48,60	0	257 882 242
6568	Autres participations	15 000 000	15 000 000	4 544 000	30,29	30,29	0,86	0	4 544 000
657	Subventions	0	0	33 281 960			6,27	0	33 281 960
6574	Sub. aux associat° & autres organismes droit privé	97 000 000	97 000 000	220 056 282	226,86	226,86	41,47	0	220 056 282
67	Charges exceptionnelles	5 000 000	924 292 663	4 656 721	93,13	0,50	0,88	0	4 656 721
672	Charges sur exercices antérieurs	0	0	4 146 131			0,78	0	4 146 131
673	Titres annulés	5 000 000	5 000 000	510 590	10,21	10,21	0,10	0	510 590
678	Autres charges exceptionnelles	0	919 292 663	0		0,00	0,00	0	0
TOTAL GENERAL		**703 000 000**	**1 622 292 663**	**530 628 662**	**75,48**	**32,71**	**100,00**	**0**	**530 628 662**

SECTION D’INVESTISSEMENT

MISSION 021 - VIREMENT DE LA SECTION DE FONCTIONNEMENT

MISSION / ARTICLE	LIBELLE RECETTE	BUDGET PRIMITIF (A)	BUDGET MODIFIE (B)	Réalisations 2023 (C)	ECARTS (D=B-C)	% (C/A)	% (C/B)		
021 - VIREMENT DE LA SECTION DE FONCTIONNEMENT									
021	Virement de la section de fonctionnement	40 000 000	40 000 000	0	40 000 000	0,00	0,00		
	TOTAL MISSION	40 000 000	40 000 000	0	40 000 000	0,00	0,00		
TOTAL DES RECETTES		40 000 000	40 000 000	0	40 000 000	0,00	0,00		

RESULTAT MISSION 021			0					

MISSION 910 - SANTE

No AP	LIBELLE DEPENSE	A.P. VOTEES Y COMPRIS DEPENSES IMPREVUES (A)	CP délégués 2023 y compris dépenses imprévues (B)	CP mandatés 2023 y compris dépenses imprévues (C)	C.P. Reportés (D=B-C)	% (C/A)	% (C/B)	REAL. CUMULEES (E=somme des C)	% (E/A)
	91002 - SANTE PUBLIQUE - PREVENTION								
3.2021	Prévention - Aménagements et équipements - 2021	39 413 330	23 704 518		23 704 518			8 630 800	21,90
1.2022	Subventions aux associations - 2022	20 000 000	5 552 995	5 552 995		27,76	100,00	6 611 980	33,06
2.2022	Prévention - Aménagements et équipements - 2022	15 000 000							
3.2022	Subvention au Fare Tama Hau - Acquisition de logiciels	399 000	399 000		399 000				
1.2023	Prévention - Aménagements et équipements - 2023	15 000 000	15 000 000		15 000 000				
2.2023	Subventions aux associations - 2023	15 000 000	15 000 000	7 023 550	7 976 450	46,82	46,82	7 023 550	46,82
3.2023	Subventionx aux établissements publics - 2023	10 000 000	10 000 000		10 000 000				
	TOTAL DU PROGRAMME	**114 812 330**	**69 656 513**	**12 576 545**	**57 079 968**	**10,95**	**18,06**	**22 266 330**	**19,39**
	TOTAL DES DEPENSES	**114 812 330**	**69 656 513**	**12 576 545**	**57 079 968**	**10,95**	**18,06**	**22 266 330**	**19,39**

RESULTAT MISSION 910				- 12 576 545					

MISSION / ARTICLE	LIBELLE RECETTE	BUDGET PRIMITIF (A)	BUDGET MODIFIE (B)	Réalisations 2023 (C)	ECARTS (D=B-C)	% (C/A)	% (C/B)		
95102 - AUTOFINANCEMENT NET									
1068	Excédents de fonctionnement capitalisés		7 496 298	7 496 298		0,00	100,00		
	TOTAL DU PROGRAMME		7 496 298	7 496 298			100,00		
TOTAL DES RECETTES			7 496 298	7 496 298			100,00		

RESULTAT MISSION 951				7 496 298					

BALANCE PAR NATURE DE LA SECTION D'INVESTISSEMENT - EXERCICE 2023

FONDS DE PRÉVENTION SANITAIRE ET SOCIALE

		DEPENSES			%			RECETTES			%		
ARTICLE/ CSR (*1) / LB (*2)	LIBELLE	BUDGET PRIMITIF (1)	BUDGET MODIFIE (2)	MANDATS Y COMPRIS DEPENSES IMPREVUES (3)	(3)/(1)	(3)/(2)	TOTAL de (3)	BUDGET PRIMITIF (4)	BUDGET MODIFIE (5)	EMISSIONS Y COMPRIS CESSIONS IMMOBILISATIONS (6)	(6)/(4)	(6)/(5)	TOTAL de (6)
001	Résultat d'inv reporté	0	0					0	22 160 215				
021	Virement de la section de fonctionnement	0	0					40 000 000	40 000 000				
1	Comptes de capitaux (fds propres, empr.et	0	0	0				0	7 496 298	7 496 298		100,00	100,00
10	Dotations, fonds divers et réserves								7 496 298	7 496 298		100,00	100,00
2	Comptes d'immobilisations	40 000 000	69 656 513	12 576 545	31,44	18,06	100,00	0	0	0			
20	Immobilisations incorporelles	25 000 000	30 951 995	12 576 545	50,31	40,63	100,00						
21	Immobilisations corporelles	15 000 000	38 704 518										
	TOTAL GENERAL	**40 000 000**	**69 656 513**	**12 576 545**	**31,44**	**18,06**	**100,00**	**40 000 000**	**69 656 513**	**7 496 298**	**18,74**	**10,76**	**100,00**
DEFICIT SECTION INVESTISSEMENT										**5 080 247**			

*1 - CSR : Chapitres sans réalisation : 020,021,024

*2 - LB : Lignes budgétaires : 001

BALANCE FONCTIONNELLE DE LA SECTION D'INVESTISSEMENT - EXERCICE 2023

FONDS DE PRÉVENTION SANITAIRE ET SOCIALE

MISSION / CSR (*1) / LB (*2)	LIBELLE	DEPENSES				%				RECETTES			%		
		BUDGET PRIMITIF (1)	BUDGET MODIFIE (2) BP + COL	CREDIT DELEGUE (3)	MANDATS Y COMPRIS DEPENSES IMPREVUES (4)	(4)/(1)	(4)/(2)	(4)/(3)	TOTAL de (4)	BUDGET PRIMITIF (5)	BUDGET MODIFIE (6)	EMISSIONS Y COMPRIS CESSIONS IMMOBILISATIONS (7)	(7)/(5)	(7)/(6)	TOTAL de (7)
001	Résultat d'inv reporté	0	0							0	22 160 215				
021	Virement de la section de fonctionnement	0	0							40 000 000	40 000 000				
910	Sante	40 000 000	69 656 513	69 656 513	12 576 545	31,44	18,06	18,06	100,00						
951	Gestion financiere		0								7 496 298	7 496 298		100,00	100,00
	TOTAL GENERAL	**40 000 000**	**69 656 513**	**69 656 513**	**12 576 545**	**31,44**	**18,06**	**18,06**	**100,00**	**40 000 000**	**69 656 513**	**7 496 298**	**18,74**	**10,76**	**100,00**
DEFICIT SECTION INVESTISSEMENT												**5 080 247**			

*1 - CSR : Chapitres sans réalisation : 020,021,024

*2 - LB : Lignes budgétaires : 001

FONDS DE PREVENTION SANITAIRE ET SOCIALE

BALANCE GENERALE

EXERCICE 2023

		MOUVEMENTS BUDGETAIRES				MOUVEMENTS REELS			
ART	LIBELLES	DEPENSES	%	RECETTES	%	DEPENSES	%	RECETTES	%
SECTION D'INVESTISSEMENT		**12 576 545**	***100,00***	**0**		**12 576 545**	***100,00***	**0**	
20	Immobilisations incorporelles	12 576 545	*100,00*			12 576 545	*100,00*	0	
SECTION DE FONCTIONNEMENT		**530 628 662**	***100,00***	**793 305 376**	***100,00***	**530 628 662**	***100,00***	**793 305 376**	***100,00***
60	Achats et variation des stocks	5 543 977	*1,04*			5 543 977	*1,04*		
61	Services extérieurs	19 527 145	*3,68*			19 527 145	*3,68*		
62	Autres services extérieurs	243 018 577	*45,80*	257 912	*0,03*	243 018 577	*45,80*	257 912	*0,03*
65	Autres charges d'activité	257 882 242	*48,60*			257 882 242	*48,60*		
67	Charges exceptionnelles	4 656 721	*0,88*			4 656 721	*0,88*		
71	Impôts et taxes indirects			730 597 369	*92,10*			730 597 369	*92,10*
77	Produits exceptionnels			62 450 095	*7,87*			62 450 095	*7,87*
TOTAL GENERAL		**543 205 207**		**793 305 376**		**543 205 207**		**793 305 376**	

SOLDE	Investissement	Fonctionnement	Total
Résultat cumulé au 01/01/2023	**22 160 215**	**926 788 961**	**948 949 176**
1068 - Excédent de fonctionnement capitalisé	**7 496 298**	**-7 496 298**	**0**
Résultat de l'exercice 2023 hors compte 1068	**-12 576 545**	**262 676 714**	**250 100 169**
Résultat cumulé au 31/12/2023	**17 079 968**	**1 181 969 377**	**1 199 049 345**

FONDS DE SOLIDARITE DANS LE DOMAINE DE L’ELECTRICITE

SECTION DE FONCTIONNEMENT

												ARTICLE

MISSION/ ARTICLE	LIBELLE	PREVISIONS PRIMITIVES 2023 (A)	PREVISIONS MODIFIEES 2023 (B)	REALISATIONS Mandats ou Titres y compris dépenses imprévues et cessions immobilisations (C)	% (C/A)	% (C/B)	REALISATIONS Hors travaux en régie
	R E C E T T E S		**2 655 557**				
	RECETTES DIRECTES		**2 655 557**				
	Résultat de fonctionnement reporté		2 655 557				
	R E S U L T A T		**2 655 557**				

ENERGIE 97404												ARTICLE
2 570 184 557												
2 570 184 557												
2 497 163 658												652
73 020 899												672
447 351 366												
447 351 366												
447 351 366												773
- 2 122 833 191												

MISSION/ ARTICLE	LIBELLE	PREVISIONS PRIMITIVES 2023 (A)	PREVISIONS MODIFIEES 2023 (B)	REALISATIONS Mandats ou Titres y compris dépenses imprévues et cessions immobilisations (C)	% (C/A)	% (C/B)	REALISATIONS Hors travaux en régie
	D E P E N S E S	**4 000 000 000**	**4 002 655 557**	**2 570 184 557**	**64,25**	**64,21**	**2 570 184 557**
	DEPENSES DIRECTES	**4 000 000 000**	**4 002 655 557**	**2 570 184 557**	**64,25**	**64,21**	**2 570 184 557**
652	Aides à caractère économique	4 000 000 000	4 002 655 557	2 497 163 658	62,43	62,39	2 497 163 658
672	Charges sur exercices antérieurs			73 020 899			73 020 899
	R E C E T T E S			**447 351 366**			**447 351 366**
	RECETTES DIRECTES			**447 351 366**			**447 351 366**
773	Mandats annulés (sur exercices antérieurs)			447 351 366			447 351 366
	R E S U L T A T	**- 4 000 000 000**	**- 4 002 655 557**	**- 2 122 833 191**	**53,07**	**53,04**	**- 2 122 833 191**

FISCALITE INDIRECTE 99001												ARTICLE
3 774 155 331												
3 774 155 331												
3 774 155 331												71386
3 774 155 331												

MISSION/ ARTICLE	LIBELLE	PREVISIONS PRIMITIVES 2023 (A)	PREVISIONS MODIFIEES 2023 (B)	REALISATIONS Mandats ou Titres y compris dépenses imprévues et cessions immobilisations (C)	% (C/A)	% (C/B)	REALISATIONS Hors travaux en régie
	R E C E T T E S	**4 000 000 000**	**4 000 000 000**	**3 774 155 331**	**94,35**	**94,35**	**3 774 155 331**
	RECETTES DIRECTES	**4 000 000 000**	**4 000 000 000**	**3 774 155 331**	**94,35**	**94,35**	**3 774 155 331**
71386	Taxe de solidarité sur l'électricité	4 000 000 000	4 000 000 000	3 774 155 331	94,35	94,35	3 774 155 331
	R E S U L T A T	**4 000 000 000**	**4 000 000 000**	**3 774 155 331**	**94,35**	**94,35**	**3 774 155 331**

BALANCE FONCTIONNELLE DE LA SECTION DE FONCTIONNEMENT - EXERCICE 2023

FONDS DE SOLIDARITÉ DANS LE DOMAINE DE L'ÉLECTRICITÉ

		TOTAL DEPENSES DIRECTES			%			TOTAL RECETTES DIRECTES			%		
Mission/ CSR(*1)/ LB(*2)	LIBELLE	BUDGET PRIMITIF (1)	BUDGET MODIFIE (2)	MANDATS Y COMPRIS DEPENSES IMPREVUES (3)	(3)/(1)	(3)/(2)	TOTAL	BUDGET PRIMITIF (4)	BUDGET MODIFIE (5)	EMISSIONS Y COMPRIS PRODUITS DES CESSIONS (6)	(6)/(4)	(6)/(5)	TOTAL
		4 000 000 000	**4 002 655 557**	**2 570 184 557**	**64,25**	**64,21**	**100,00**	**4 000 000 000**	**4 002 655 557**	**4 221 506 697**	**105,54**	**105,47**	**100,00**
002	**Résultat de fonctionnement reporté**				**0,00**	**0,00**	**0,00**		**2 655 557**		**0,00**	**0,00**	**0,00**
974	**RESEAUX ET EQUIPEMENTS STRUCTURANTS**	**4 000 000 000**	**4 002 655 557**	**2 570 184 557**	**64,25**	**64,21**	**100,00**			**447 351 366**	**0,00**	**0,00**	**10,60**
990	**GESTION FISCALE**				**0,00**	**0,00**	**0,00**	**4 000 000 000**	**4 000 000 000**	**3 774 155 331**	**94,35**	**94,35**	**89,40**
	TOTAL GENERAL	**4 000 000 000**	**4 002 655 557**	**2 570 184 557**	**64,25**	**64,21**	**100,00**	**4 000 000 000**	**4 002 655 557**	**4 221 506 697**	**105,54**	**105,47**	**100,00**
EXCEDENT SECTION FONCTIONNEMENT				**1 651 322 140**									

***1 - CSR : Chapitres sans réalisation :**

***2 - LB : Lignes budgétaires : 002**

EXECUTION DES RECETTES PAR NATURE (SECTION DE FONCTIONNEMENT) - EXERCICE 2023 -

MISSION/ LIGNE BUDGETAIRE/ ARTICLE	LIBELLE	RECETTES			%		
		BUDGET PRIMITIF (1)	BUDGET MODIFIE (2)	EMISSIONS Y COMPRIS CESSIONS IMMOBILISATIONS (3)	(3)/(1)	(3)/(2)	TOTAL
0	Comptes de statistique		2 655 557	0		0,00	0,00
00	Résultat reporté		2 655 557	0		0,00	0,00
002	Résultat de fonctionnement reporté		2 655 557	0		0,00	0,00
7	Comptes de produits	4 000 000 000	4 000 000 000	4 221 506 697	105,54	105,54	100,00
71	Impôts et taxes indirects	4 000 000 000	4 000 000 000	3 774 155 331	94,35	94,35	89,40
71386	Taxe de solidarité sur l'électricité	4 000 000 000	4 000 000 000	3 774 155 331	94,35	94,35	89,40
77	Produits exceptionnels			447 351 366			10,60
773	Mandats annulés (sur exercices antérieurs)			447 351 366			10,60
TOTAL GENERAL		**4 000 000 000**	**4 002 655 557**	**4 221 506 697**	**105,54**	**105,47**	**100,00**

EXECUTION DES DEPENSES PAR NATURE (SECTION DE FONCTIONNEMENT) - EXERCICE 2023 -

MISSION / ARTICLE	LIBELLE		DEPENSES		%			TRAVAUX EN REGIE (4)	REALISATIONS NETTES (5) = (3) - (4)
		BUDGET PRIMITIF (1)	BUDGET MODIFIE (2)	MANDATS Y COMPRIS DEPENSES IMPREVUES (3)	(3)/(1)	(3)/(2)	TOTAL		
6	Comptes de charges	4 000 000 000	4 002 655 557	2 570 184 557	64,25	64,21	100,00	0	2 570 184 557
65	Autres charges d'activité	4 000 000 000	4 002 655 557	2 497 163 658	62,43	62,39	97,16	0	2 497 163 658
652	Aides à caractère économique	4 000 000 000	4 002 655 557	2 497 163 658	62,43	62,39	97,16	0	2 497 163 658
67	Charges exceptionnelles	0	0	73 020 899			2,84	0	73 020 899
672	Charges sur exercices antérieurs	0	0	73 020 899			2,84	0	73 020 899
TOTAL GENERAL		**4 000 000 000**	**4 002 655 557**	**2 570 184 557**	**64,25**	**64,21**	**100,00**	**0**	**2 570 184 557**

FONDS DE SOLIDARITE DANS LE DOMAINE DE L'ELECTRICITE

BALANCE GENERALE

EXERCICE 2023

		MOUVEMENTS BUDGETAIRES				MOUVEMENTS REELS			
ART	LIBELLES	DEPENSES	%	RECETTES	%	DEPENSES	%	RECETTES	%
SECTION D'INVESTISSEMENT									
SECTION DE FONCTIONNEMENT		**2 570 184 557**	***100,00***	**4 221 506 697**	***100,00***	**2 570 184 557**	***100,00***	**4 221 506 697**	***100,00***
65	Autres charges d'activité	2 497 163 658	*97,16*			2 497 163 658	*97,16*	0	
67	Charges exceptionnelles	73 020 899	*284%*			73 020 899	*284%*		
71	Impôts et taxes indirects			3 774 155 331	*89,40*			3 774 155 331	*89,40*
77	Produits exceptionnels			447 351 366	*10,60*			447 351 366	*10,60*
TOTAL GENERAL		**2 570 184 557**		**4 221 506 697**		**2 570 184 557**		**4 221 506 697**	

SOLDE	Investissement	Fonctionnement	Total
Résultat cumulé au 01/01/2022		**2 655 557**	**2 655 557**
Résultat de l'exercice 2022		**1 651 322 140**	**1 651 322 140**
Résultat cumulé au 31/12/2022		**1 653 977 697**	**1 653 977 697**

FONDS DE CONTINUITE TERRITORIALE AERIENNE INTERINSULAIRE

SECTION DE FONCTIONNEMENT

												ARTICLE

MISSION/ ARTICLE	LIBELLE	PREVISIONS PRIMITIVES 2023 (A)	PREVISIONS MODIFIEES 2023 (B)	REALISATIONS Mandats ou Titres y compris dépenses imprévues et cessions immobilisations (C)	% (C/A)	% (C/B)	REALISATIONS Hors travaux en régie
	R E C E T T E S		**200 495 769**				
	RECETTES DIRECTES		**200 495 769**				
	Résultat de fonctionnement reporté		200 495 769				
	R E S U L T A T		**200 495 769**				

TRANSPORTS AERIENS ET AVIATION CIVILE 97503												ARTICLE
1 286 137 500												
1 286 137 500												
1 253 137 500												611
33 000 000												672
259 981 267												
259 981 267												
59 981 267												773
200 000 000												778
- 1 026 156 233												

MISSION/ ARTICLE	LIBELLE	PREVISIONS PRIMITIVES 2023 (A)	PREVISIONS MODIFIEES 2023 (B)	REALISATIONS Mandats ou Titres y compris dépenses imprévues et cessions immobilisations (C)	% (C/A)	% (C/B)	REALISATIONS Hors travaux en régie
	D E P E N S E S	**1 210 000 000**	**1 410 495 769**	**1 286 137 500**	**106,29**	**91,18**	**1 286 137 500**
	DEPENSES DIRECTES	**1 210 000 000**	**1 410 495 769**	**1 286 137 500**	**106,29**	**91,18**	**1 286 137 500**
611	Prestations de services (délgt° miss° serv. pub)	1 210 000 000	1 410 495 769	1 253 137 500	103,57	88,84	1 253 137 500
672	Charges sur exercices antérieurs			33 000 000			33 000 000
	R E C E T T E S		**200 000 000**	**259 981 267**		**129,99**	**259 981 267**
	RECETTES DIRECTES		**200 000 000**	**259 981 267**		**129,99**	**259 981 267**
773	Mandats annulés (sur exercices antérieurs)			59 981 267			59 981 267
778	Autres produits exceptionnels		200 000 000	200 000 000		100,00	200 000 000
	R E S U L T A T	**- 1 210 000 000**	**- 1 210 495 769**	**- 1 026 156 233**	**84,81**	**84,77**	**- 1 026 156 233**

FISCALITE INDIRECTE 99001												ARTICLE
837 327 100												
837 327 100												
837 327 100												71387
837 327 100												

MISSION/ ARTICLE	LIBELLE	PREVISIONS PRIMITIVES 2023 (A)	PREVISIONS MODIFIEES 2023 (B)	REALISATIONS Mandats ou Titres y compris dépenses imprévues et cessions immobilisations (C)	% (C/A)	% (C/B)	REALISATIONS Hors travaux en régie
	R E C E T T E S	**1 210 000 000**	**1 010 000 000**	**837 327 100**	**69,20**	**82,90**	**837 327 100**
	RECETTES DIRECTES	**1 210 000 000**	**1 010 000 000**	**837 327 100**	**69,20**	**82,90**	**837 327 100**
71387	Contr.solidarité terr transport aérien interinsul	1 210 000 000	1 010 000 000	837 327 100	69,20	82,90	837 327 100
	R E S U L T A T	**1 210 000 000**	**1 010 000 000**	**837 327 100**	**69,20**	**82,90**	**837 327 100**

BALANCE FONCTIONNELLE DE LA SECTION DE FONCTIONNEMENT - EXERCICE 2023

FONDS DE CONTINUITÉ TERRITORIALE AÉRIENNE INTERINSULAIRE

		TOTAL DEPENSES DIRECTES			%			TOTAL RECETTES DIRECTES			%		
Mission/ CSR(*1)/ LB(*2)	LIBELLE	BUDGET PRIMITIF (1)	BUDGET MODIFIE (2)	MANDATS Y COMPRIS DEPENSES IMPREVUES (3)	(3)/(1)	(3)/(2)	TOTAL	BUDGET PRIMITIF (4)	BUDGET MODIFIE (5)	EMISSIONS Y COMPRIS PRODUITS DES CESSIONS (6)	(6)/(4)	(6)/(5)	TOTAL
		1 210 000 000	**1 410 495 769**	**1 286 137 500**	**106,29**	**91,18**	**100,00**	**1 210 000 000**	**1 410 495 769**	**1 097 308 367**	**90,69**	**77,80**	**100,00**
002	**Résultat de fonctionnement reporté**				**0,00**	**0,00**	**0,00**		**200 495 769**		**0,00**	**0,00**	**0,00**
975	**TRANSPORTS**	**1 210 000 000**	**1 410 495 769**	**1 286 137 500**	**106,29**	**91,18**	**100,00**		**200 000 000**	**259 981 267**	**0,00**	**129,99**	**23,69**
990	**GESTION FISCALE**				**0,00**	**0,00**	**0,00**	**1 210 000 000**	**1 010 000 000**	**837 327 100**	**69,20**	**82,90**	**76,31**
	TOTAL GENERAL	**1 210 000 000**	**1 410 495 769**	**1 286 137 500**	**106,29**	**91,18**	**100,00**	**1 210 000 000**	**1 410 495 769**	**1 097 308 367**	**90,69**	**77,80**	**100,00**
DEFICIT SECTION FONCTIONNEMENT										**188 829 133**			

***1 - CSR : Chapitres sans réalisation :**

***2 - LB : Lignes budgétaires : 002**

EXECUTION DES RECETTES PAR NATURE (SECTION DE FONCTIONNEMENT) - EXERCICE 2023 -

MISSION/ LIGNE BUDGETAIRE/ ARTICLE	LIBELLE	RECETTES			%		
		BUDGET PRIMITIF (1)	BUDGET MODIFIE (2)	EMISSIONS Y COMPRIS CESSIONS IMMOBILISATIONS (3)	(3)/(1)	(3)/(2)	TOTAL
0	Comptes de statistique		200 495 769	0		0,00	0,00
00	Résultat reporté		200 495 769	0		0,00	0,00
002	Résultat de fonctionnement reporté		200 495 769	0		0,00	0,00
7	Comptes de produits	1 210 000 000	1 210 000 000	1 097 308 367	90,69	90,69	100,00
71	Impôts et taxes indirects	1 210 000 000	1 010 000 000	837 327 100	69,20	82,90	76,31
71387	Contr.solidarité terr transport aérien interinsul	1 210 000 000	1 010 000 000	837 327 100	69,20	82,90	76,31
77	Produits exceptionnels		200 000 000	259 981 267		129,99	23,69
773	Mandats annulés (sur exercices antérieurs)			59 981 267			5,47
778	Autres produits exceptionnels		200 000 000	200 000 000		100,00	18,23
TOTAL GENERAL		**1 210 000 000**	**1 410 495 769**	**1 097 308 367**	**90,69**	**77,80**	**100,00**

EXECUTION DES DEPENSES PAR NATURE (SECTION DE FONCTIONNEMENT) - EXERCICE 2023 -

MISSION / ARTICLE	LIBELLE		DEPENSES		%			TRAVAUX EN REGIE (4)	REALISATIONS NETTES (5) = (3) - (4)
		BUDGET PRIMITIF (1)	BUDGET MODIFIE (2)	MANDATS Y COMPRIS DEPENSES IMPREVUES (3)	(3)/(1)	(3)/(2)	TOTAL		
6	Comptes de charges	1 210 000 000	1 410 495 769	1 286 137 500	106,29	91,18	100,00	0	1 286 137 500
61	Services extérieurs	1 210 000 000	1 410 495 769	1 253 137 500	103,57	88,84	97,43	0	1 253 137 500
611	Prestations de services (délgt° miss° serv. pub)	1 210 000 000	1 410 495 769	1 253 137 500	103,57	88,84	97,43	0	1 253 137 500
67	Charges exceptionnelles	0	0	33 000 000			2,57	0	33 000 000
672	Charges sur exercices antérieurs	0	0	33 000 000			2,57	0	33 000 000
TOTAL GENERAL		**1 210 000 000**	**1 410 495 769**	**1 286 137 500**	**106,29**	**91,18**	**100,00**	**0**	**1 286 137 500**

FONDS DE CONTINUITE TERRITORIALE AERIENNE INTERINSULAIRE

BALANCE GENERALE

EXERCICE 2023

		MOUVEMENTS BUDGETAIRES				MOUVEMENTS REELS			
ART	LIBELLES	DEPENSES	%	RECETTES	%	DEPENSES	%	RECETTES	%
SECTION D'INVESTISSEMENT									
SECTION DE FONCTIONNEMENT		**1 286 137 500**	***100,00***	**1 097 308 367**	***100,00***	**1 286 137 500**	***100,00***	**1 097 308 367**	***100,00***
61	Services extérieurs	1 253 137 500	*97,43*			1 253 137 500	*97,43*		
67	Charges exceptionnelles	33 000 000	*2,57*			33 000 000	*2,57*		
71	Impôts et taxes indirects			837 327 100	*76,31*			837 327 100	*76,31*
77	Produits exceptionnels			259 981 267	*23,69*			259 981 267	*23,69*
TOTAL GENERAL		**1 286 137 500**		**1 097 308 367**		**1 286 137 500**		**1 097 308 367**	

SOLDE	**Investissement**	**Fonctionnement**	**Total**
Résultat cumulé au 01/01/2023		**200 495 769**	**200 495 769**
Résultat de l'exercice 2023		**-188 829 133**	**-188 829 133**
Résultat cumulé au 31/12/2023		**11 666 636**	**11 666 636**

FONDS DE LA PROTECTION SOCIALE UNIVERSELLE

SECTION DE FONCTIONNEMENT

												ARTICLE

MISSION/ ARTICLE	LIBELLE	PREVISIONS PRIMITIVES 2023 (A)	PREVISIONS MODIFIEES 2023 (B)	REALISATIONS Mandats ou Titres y compris dépenses imprévues et cessions immobilisations (C)	% (C/A)	% (C/B)	REALISATIONS Hors travaux en régie
	R E C E T T E S	**3 000 000 000**	**2 824 700 950**				
	RECETTES DIRECTES	**3 000 000 000**	**2 824 700 950**				
	Résultat de fonctionnement reporté	3 000 000 000	2 824 700 950				
	R E S U L T A T	**3 000 000 000**	**2 824 700 950**				

TRAVAIL 96701												ARTICLE
6 736 658 711												
6 736 658 711												
6 736 658 711												657331C
- 6 736 658 711												

MISSION/ ARTICLE	LIBELLE	PREVISIONS PRIMITIVES 2023 (A)	PREVISIONS MODIFIEES 2023 (B)	REALISATIONS Mandats ou Titres y compris dépenses imprévues et cessions immobilisations (C)	% (C/A)	% (C/B)	REALISATIONS Hors travaux en régie
	D E P E N S E S	**6 281 000 000**	**6 736 658 711**	**6 736 658 711**	**107,25**	**100,00**	**6 736 658 711**
	DEPENSES DIRECTES	**6 281 000 000**	**6 736 658 711**	**6 736 658 711**	**107,25**	**100,00**	**6 736 658 711**
657331C	Rqs	6 281 000 000	6 736 658 711	6 736 658 711	107,25	100,00	6 736 658 711
	R E S U L T A T	**- 6 281 000 000**	**- 6 736 658 711**	**- 6 736 658 711**	**107,25**	**100,00**	**- 6 736 658 711**

SOLIDARITE 97102												ARTICLE
34 361 000 000												
34 361 000 000												
738 000 000												657331A
33 623 000 000												657331B
- 34 361 000 000												

MISSION/ ARTICLE	LIBELLE	PREVISIONS PRIMITIVES 2023 (A)	PREVISIONS MODIFIEES 2023 (B)	REALISATIONS Mandats ou Titres y compris dépenses imprévues et cessions immobilisations (C)	% (C/A)	% (C/B)	REALISATIONS Hors travaux en régie
	D E P E N S E S	**33 600 000 000**	**34 361 000 000**	**34 361 000 000**	**102,26**	**100,00**	**34 361 000 000**
	DEPENSES DIRECTES	**33 600 000 000**	**34 361 000 000**	**34 361 000 000**	**102,26**	**100,00**	**34 361 000 000**
657331A	Rns	681 000 000	738 000 000	738 000 000	108,37	100,00	738 000 000
657331B	Rspf	32 919 000 000	33 623 000 000	33 623 000 000	102,14	100,00	33 623 000 000
	R E S U L T A T	**- 33 600 000 000**	**- 34 361 000 000**	**- 34 361 000 000**	**102,26**	**100,00**	**- 34 361 000 000**

FISCALITE INDIRECTE 99001	FISCALITE DIRECTE 99002											ARTICLE
2 341 563												
2 341 563												
2 341 563												673
20 118 947 901	**22 442 566 291**											
20 118 947 901	**22 442 566 291**											
575 976 585												71222
5 415 638 396												71232
729 904 514												71241
1 840 427 940												71286
1 108 737 761												71287
598 510 884												71311
1 024 910 884												71321
1 507 985 168												71331
7 316 855 769												71332
	23 288 278											73127
	22 419 278 013											73128
20 116 606 338	**22 442 566 291**											

MISSION/ ARTICLE	LIBELLE	PREVISIONS PRIMITIVES 2023 (A)	PREVISIONS MODIFIEES 2023 (B)	REALISATIONS Mandats ou Titres y compris dépenses imprévues et cessions immobilisations (C)	% (C/A)	% (C/B)	REALISATIONS Hors travaux en régie
	D E P E N S E S	**10 000 000**	**10 000 000**	**2 341 563**	**23,42**	**23,42**	**2 341 563**
	DEPENSES DIRECTES	**10 000 000**	**10 000 000**	**2 341 563**	**23,42**	**23,42**	**2 341 563**
673	Titres annulés	10 000 000	10 000 000	2 341 563	23,42	23,42	2 341 563
	R E C E T T E S	**36 891 000 000**	**35 527 658 711**	**42 561 514 192**	**115,37**	**119,80**	**42 561 514 192**
	RECETTES DIRECTES	**36 891 000 000**	**35 527 658 711**	**42 561 514 192**	**115,37**	**119,80**	**42 561 514 192**
71222	Droits de consommation sur les autres produits	500 000 000	500 000 000	575 976 585	115,20	115,20	575 976 585
71232	Droits de consommation sur le tabac	4 795 000 000	4 795 000 000	5 415 638 396	112,94	112,94	5 415 638 396
71241	Taxe de consommation pour la prévention	666 000 000	666 000 000	729 904 514	109,60	109,60	729 904 514
71286	Taxe de solidarité sur les alcools et les tabacs	1 617 000 000	1 617 000 000	1 840 427 940	113,82	113,82	1 840 427 940
71287	Taxe solidarité -les personnes agées - handicapées	960 000 000	960 000 000	1 108 737 761	115,49	115,49	1 108 737 761
71311	Produits du crû	554 000 000	554 000 000	598 510 884	108,03	108,03	598 510 884
71321	Taxe de consommation pour la prévention en régime	1 200 000 000	1 200 000 000	1 024 910 884	85,41	85,41	1 024 910 884
71331	Cps à l'importation	2 160 000 000	1 680 000 000	1 507 985 168	69,81	89,76	1 507 985 168
71332	Cps régime intérieur	6 600 000 000	4 500 000 000	7 316 855 769	110,86	162,60	7 316 855 769
73127	Impôt forfaitaire des très petites entreprises	39 000 000	39 000 000	23 288 278	59,71	59,71	23 288 278
73128	Contribution de solidarité territoriale	17 800 000 000	19 016 658 711	22 419 278 013	125,95	117,89	22 419 278 013
	R E S U L T A T	**36 881 000 000**	**35 517 658 711**	**42 559 172 629**	**115,40**	**119,83**	**42 559 172 629**

OPERATIONS DIVERSES OU EXCEPTIONNELLES 99103												ARTICLE
												678
2 756 000 000												
2 756 000 000												
2 756 000 000												778
2 756 000 000												

MISSION/ ARTICLE	LIBELLE	PREVISIONS PRIMITIVES 2023 (A)	PREVISIONS MODIFIEES 2023 (B)	REALISATIONS Mandats ou Titres y compris dépenses imprévues et cessions immobilisations (C)	% (C/A)	% (C/B)	REALISATIONS Hors travaux en régie
	D E P E N S E S		**700 950**				
	DEPENSES DIRECTES		**700 950**				
678	Autres charges exceptionnelles		700 950				
	R E C E T T E S		**2 756 000 000**	**2 756 000 000**		**100,00**	**2 756 000 000**
	RECETTES DIRECTES		**2 756 000 000**	**2 756 000 000**		**100,00**	**2 756 000 000**
778	Autres produits exceptionnels		2 756 000 000	2 756 000 000		100,00	2 756 000 000
	R E S U L T A T		**2 755 299 050**	**2 756 000 000**		**100,03**	**2 756 000 000**

BALANCE FONCTIONNELLE DE LA SECTION DE FONCTIONNEMENT - EXERCICE 2023

FONDS DE LA PROTECTION SOCIALE UNIVERSELLE

		TOTAL DEPENSES DIRECTES			%			TOTAL RECETTES DIRECTES			%		
Mission/ CSR(*1)/ LB(*2)	LIBELLE	BUDGET PRIMITIF (1)	BUDGET MODIFIE (2)	MANDATS Y COMPRIS DEPENSES IMPREVUES (3)	(3)/(1)	(3)/(2)	TOTAL	BUDGET PRIMITIF (4)	BUDGET MODIFIE (5)	EMISSIONS Y COMPRIS PRODUITS DES CESSIONS (6)	(6)/(4)	(6)/(5)	TOTAL
		39 891 000 000	**41 108 359 661**	**41 100 000 274**	**103,03**	**99,98**	**100,00**	**39 891 000 000**	**41 108 359 661**	**45 317 514 192**	**113,60**	**110,24**	**100,00**
002	**Résultat de fonctionnement reporté**				**0,00**	**0,00**	**0,00**	**3 000 000 000**	**2 824 700 950**		**0,00**	**0,00**	**0,00**
967	**TRAVAIL ET EMPLOI**	**6 281 000 000**	**6 736 658 711**	**6 736 658 711**	**107,25**	**100,00**	**16,39**				**0,00**	**0,00**	**0,00**
971	**VIE SOCIALE**	**33 600 000 000**	**34 361 000 000**	**34 361 000 000**	**102,26**	**100,00**	**83,60**				**0,00**	**0,00**	**0,00**
990	**GESTION FISCALE**	**10 000 000**	**10 000 000**	**2 341 563**	**23,42**	**23,42**	**0,01**	**36 891 000 000**	**35 527 658 711**	**42 561 514 192**	**115,37**	**119,80**	**93,92**
991	**GESTION FINANCIERE**		**700 950**		**0,00**	**0,00**	**0,00**		**2 756 000 000**	**2 756 000 000**	**0,00**	**100,00**	**6,08**
	TOTAL GENERAL	**39 891 000 000**	**41 108 359 661**	**41 100 000 274**	**103,03**	**99,98**	**100,00**	**39 891 000 000**	**41 108 359 661**	**45 317 514 192**	**113,60**	**110,24**	**100,00**
EXCEDENT SECTION FONCTIONNEMENT				**4 217 513 918**									

***1 - CSR : Chapitres sans réalisation :**

***2 - LB : Lignes budgétaires : 002**

EXECUTION DES RECETTES PAR NATURE (SECTION DE FONCTIONNEMENT) - EXERCICE 2023 -

MISSION/ LIGNE BUDGETAIRE/ ARTICLE	LIBELLE	RECETTES			%		
		BUDGET PRIMITIF (1)	BUDGET MODIFIE (2)	EMISSIONS Y COMPRIS CESSIONS IMMOBILISATIONS (3)	(3)/(1)	(3)/(2)	TOTAL
0	Comptes de statistique	3 000 000 000	2 824 700 950	0	0,00	0,00	0,00
00	Résultat reporté	3 000 000 000	2 824 700 950	0	0,00	0,00	0,00
002	Résultat de fonctionnement reporté	3 000 000 000	2 824 700 950	0	0,00	0,00	0,00
7	Comptes de produits	36 891 000 000	38 283 658 711	45 317 514 192	122,84	118,37	100,00
71	Impôts et taxes indirects	19 052 000 000	16 472 000 000	20 118 947 901	105,60	122,14	44,40
71222	Droits de consommation sur les autres produits	500 000 000	500 000 000	575 976 585	115,20	115,20	1,27
71232	Droits de consommation sur le tabac	4 795 000 000	4 795 000 000	5 415 638 396	112,94	112,94	11,95
71241	Taxe de consommation pour la prévention	666 000 000	666 000 000	729 904 514	109,60	109,60	1,61
71286	Taxe de solidarité sur les alcools et les tabacs	1 617 000 000	1 617 000 000	1 840 427 940	113,82	113,82	4,06
71287	Taxe solidarité -les personnes agées - handicapées	960 000 000	960 000 000	1 108 737 761	115,49	115,49	2,45
71311	Produits du crû	554 000 000	554 000 000	598 510 884	108,03	108,03	1,32
71321	Taxe de consommation pour la prévention en régime	1 200 000 000	1 200 000 000	1 024 910 884	85,41	85,41	2,26
71331	CPS à l'importation	2 160 000 000	1 680 000 000	1 507 985 168	69,81	89,76	3,33
71332	CPS régime intérieur	6 600 000 000	4 500 000 000	7 316 855 769	110,86	162,60	16,15
73	Impôts et taxes directs	17 839 000 000	19 055 658 711	22 442 566 291	125,81	117,77	49,52
73127	Impôt forfaitaire des très petites entreprises	39 000 000	39 000 000	23 288 278	59,71	59,71	0,05
73128	Contribution de solidarité territoriale	17 800 000 000	19 016 658 711	22 419 278 013	125,95	117,89	49,47
77	Produits exceptionnels		2 756 000 000	2 756 000 000		100,00	6,08
778	Autres produits exceptionnels		2 756 000 000	2 756 000 000		100,00	6,08
TOTAL GENERAL		**39 891 000 000**	**41 108 359 661**	**45 317 514 192**	**113,60**	**110,24**	**100,00**

EXECUTION DES DEPENSES PAR NATURE (SECTION DE FONCTIONNEMENT) - EXERCICE 2023 -

MISSION / ARTICLE	LIBELLE		DEPENSES		%			TRAVAUX EN REGIE (4)	REALISATIONS NETTES (5) = (3) - (4)
		BUDGET PRIMITIF (1)	BUDGET MODIFIE (2)	MANDATS Y COMPRIS DEPENSES IMPREVUES (3)	(3)/(1)	(3)/(2)	TOTAL		
6	Comptes de charges	39 891 000 000	41 108 359 661	41 100 000 274	103,03	99,98	100,00	0	41 100 000 274
65	Autres charges d'activité	39 881 000 000	41 097 658 711	41 097 658 711	103,05	100,00	99,99	0	41 097 658 711
657331A	RNS	681 000 000	738 000 000	738 000 000	108,37	100,00	1,80	0	738 000 000
657331B	RSPF	32 919 000 000	33 623 000 000	33 623 000 000	102,14	100,00	81,81	0	33 623 000 000
657331C	RGS	6 281 000 000	6 736 658 711	6 736 658 711	107,25	100,00	16,39	0	6 736 658 711
67	Charges exceptionnelles	10 000 000	10 700 950	2 341 563	23,42	21,88	0,01	0	2 341 563
673	Titres annulés	10 000 000	10 000 000	2 341 563	23,42	23,42	0,01	0	2 341 563
678	Autres charges exceptionnelles	0	700 950	0		0,00	0,00	0	0
TOTAL GENERAL		**39 891 000 000**	**41 108 359 661**	**41 100 000 274**	**103,03**	**99,98**	**100,00**	**0**	**41 100 000 274**

FONDS DE LA PROTECTION SOCIALE UNIVERSELLE

BALANCE GENERALE

EXERCICE 2023

		MOUVEMENTS BUDGETAIRES				MOUVEMENTS REELS			
ART	LIBELLES	DEPENSES	%	RECETTES	%	DEPENSES	%	RECETTES	%
SECTION D'INVESTISSEMENT									
SECTION DE FONCTIONNEMENT		**41 100 000 274**	***100,00***	**45 317 514 192**	***100,00***	**41 100 000 274**	***100,00***	**45 317 514 192**	***100,00***
65	Autres charges d'activité	41 097 658 711	*99,99*			41 097 658 711	*99,99*		
67	Charges exceptionnelles	2 341 563	*0,01*			2 341 563	*0,01*	0	*0,00*
71	Impôts et taxes indirects			20 118 947 901	*44,40*			20 118 947 901	*44,40*
73	Impôts et taxes directs			22 442 566 291	*49,52*			22 442 566 291	*49,52*
77	Produits exceptionnels			2 756 000 000	*6,08*			2 756 000 000	
TOTAL GENERAL		**41 100 000 274**		**45 317 514 192**		**41 100 000 274**		**45 317 514 192**	

SOLDE	**Investissement**	**Fonctionnement**	**Total**
Résultat cumulé au 01/01/2023		**2 824 700 950**	**2 824 700 950**
Résultat de l'exercice 2023		**4 217 513 918**	**4 217 513 918**
Résultat cumulé au 31/12/2023		**7 042 214 868**	**7 042 214 868**

Paierie
de la
Polynésie Française

Liberté • Égalité • Fraternité
RÉPUBLIQUE FRANÇAISE

COMPTES D'AFFECTATION SPECIALE

COMPTE DE LA GESTION 2023

Présenté à la Chambre Territoriale des Comptes
par le comptable ayant exercé au cours de la gestion :

Monsieur Philippe HENROT du 1er janvier au 31 décembre 2023

NOR : DBF24201083DL-11

Paierie
de la
Polynésie Française

Liberté • Égalité • Fraternité
RÉPUBLIQUE FRANÇAISE

F.R.P.H

COMPTE DE LA GESTION 2023

Présenté à la Chambre Territoriale des Comptes
par le comptable ayant exercé au cours de la gestion :

Monsieur Philippe HENROT du 1er janvier 2023 au 31 décembre 2023

COMPTE DE GESTION - EXERCICE 2023

OPERATIONS INTERNES (à l'initiative du comptable)

Sous-Chapitre	Article	Opé Int Débit	Opé Int Crédit
	110	1 466 735 802	
	12		1 466 735 802
Sous-Total		**1 466 735 802**	**1 466 735 802**
TOTAL		**1 466 735 802**	**1 466 735 802**

RECAPITULATIF

Investissement		
Cl.110	**1 466 735 802**	
Cl.12		**1 466 735 802**
Cl.15		
Cl.29		
Cl.4		
Cl.5		

COMPTE DE GESTION - EXERCICE 2023

EXECUTION BUDGETAIRE FONCTIONNEMENT

DEPENSES					RECETTES			
Imputations S-Chapitre	Article	Autorisations budgétaires	Mandats Emis	Réductions et annulations	DEPENSES (montant net)	Prévisions budgétaires	Titres émis	Réduction et annulations	Recettes (montant net)
TOTAL CHAPITRE : 002						1 756 567 417			
Imputations S-Chapitre	Article	Autorisations budgétaires	Mandats Emis	Réductions et annulations	DEPENSES (montant net)	Prévisions budgétaires	Titres émis	Réduction et annulations	Recettes (montant net)
96601	6525								
96601	65288		4 182 345 718	845 341 553	3 337 004 165				
96601	6529						44 828		44 828
96601	672		77 452 135		77 452 135				
96601	673		46 792 448		46 792 448				
96601	7532						1 465 082 000	163 694 350	1 301 387 650
96601	773						27 442 512		27 442 512
96601	7788						2 144 000 000		2 144 000 000
TOTAL CHAPITRE : 966		4 200 567 417	4 306 590 301	845 341 553	3 461 248 748	2 294 000 000	3 636 569 340	163 694 350	3 472 874 990
Imputations S-Chapitre	Article	Autorisations budgétaires	Mandats Emis	Réductions et annulations	DEPENSES (montant net)	Prévisions budgétaires	Titres émis	Réduction et annulations	Recettes (montant net)
99001	673		347 489		347 489				
99001	71285						222 030 006	4 652 945	217 377 061
TOTAL CHAPITRE : 990		5 000 000	347 489		347 489	155 000 000	222 030 006	4 652 945	217 377 061

TOTAL SECTION FONCTIONNEMENT

DEPENSES				RECETTES					
Autorisations budgétaires	Mandats Emis	Réductions et annulations	DEPENSES (montant net)	Prévisions budgétaires	Titres émis	Réduction et annulations	Recettes (montant net)	Déficit	Excédent
4 205 567 417	4 306 937 790	845 341 553	3 461 596 237	4 205 567 417	3 858 599 346	168 347 295	3 690 252 051		228 655 814

COMPTE DE GESTION - EXERCICE 2023

	Autorisations budgétaires	Mandats Emis	Réductions et annulations	DEPENSES (montant net)	Opé.internes Débit		
TOTAL BUDGET	4 205 567 417	4 306 937 790	845 341 553	3 461 596 237			
	Prévisions budgétaires	**Titres Emis**	**Réductions et annulations**	**RECETTES (montant net)**	**Opé.internes Crédit**	**Déficit**	**Excédent**
TOTAL BUDGET	4 205 567 417	3 858 599 346	168 347 295	3 690 252 051			228 655 814

LE PAYEUR DE LA POLYNESIE FRANCAISE

21 MAR. 2024

Paierie de la Polynésie Française 161 006 TAHITI

Le Payeur de la Polynésie française

Philippe HENROT

Paierie de la Polynésie Française

Le : 06 Mars 2024

Polynésie Française

Ucg FRP

RESULTATS CUMULES Exercice 2023

SUBDIVISION BUDGETAIRE		Résultats à la clôture de l'exercice précédent	Partie affectée à l'investissement	Résultats de l'exercice courant	Résultats cumulés
FONCTIONNEMENT					
Opérations budgétaires	Excédent	1 756 567 417		228 655 814	1 985 223 231
	Déficit				
Opérations non budgétaires	Excédent				
	Déficit				
S/Total	**Excédent**	**1 756 567 417**		**228 655 814**	**1 985 223 231**
	Déficit				
INVESTISSEMENT					
Opérations budgétaires	Excédent				
	Déficit				
Opérations non budgétaires	Excédent				
	Déficit				
S/Total	**Excédent**				
	Déficit				
Total	**Excédent**	**1 756 567 417**		**228 655 814**	**1 985 223 231**
	Déficit				

PGE_BALU10

Le : 06/03/2024

PPF / Paierie de la Polynésie Française

Organisme : **PF** **Polynésie Française**

Exercice : **2023**

Ucg : **FRP** **Ucg FRP**

BALANCE DES COMPTES AU 31/12/23

COMPTE	BALANCE D'ENTREE		OPERATIONS DE L'ANNEE						SOLDE	
			Opérations budgétaires		Opérations non budgétaires		Total de l' année			
	Débit	Crédit	Débit	Crédit	Débit	Crédit	Débit	Crédit	Débit	Crédit
110		3 223 303 219			1 466 735 802		1 466 735 802			1 756 567 417
12	1 466 735 802					1 466 735 802		1 466 735 802	0	0
TOTAL Cl. 1 à 3	**1 466 735 802**	**3 223 303 219**	**0**	**0**	**1 466 735 802**	**1 466 735 802**	**1 466 735 802**	**1 466 735 802**	**0**	**1 756 567 417**

Organisme : PF Polynésie Française

Exercice : 2023

Ucg : FRP Ucg FRP

BALANCE DES COMPTES AU 31/12/23

COMPTE	BALANCE D'ENTREE		OPERATIONS DE L'ANNEE						SOLDE	
			Opérations budgétaires		Opérations non budgétaires		Total de l' année			
	Débit	Crédit	Débit	Crédit	Débit	Crédit	Débit	Crédit	Débit	Crédit
4011					4 311 656 800	4 311 656 800	4 311 656 800	4 311 656 800	0	0
408		845 341 553			845 341 553		845 341 553		0	0
4112023					3 407 025 103	3 374 913 972	3 407 025 103	3 374 913 972	32 111 131	
4132122	3 024 838					990 355		990 355	2 034 483	
4132201	110 794 673					92 997 400		92 997 400	17 797 273	
4132222		106 362								106 362
4132301					222 030 006	159 019 896	222 030 006	159 019 896	63 010 110	
4132302					4 140 135	4 140 135	4 140 135	4 140 135	0	0
418	163 569 158					163 569 158		163 569 158	0	0
451002	2 405 415 868				2 586 911 690	3 106 010 872	2 586 911 690	3 106 010 872	1 886 316 686	
4661		82 674			80 364	80 364	80 364	80 364		82 674
4663						512 810		512 810		512 810
47181		15 078 101			15 078 101		15 078 101		0	0
47183		65 628 430			101 135 512	55 570 698	101 135 512	55 570 698		20 063 616
47188					1 200 000 000	1 200 000 000	1 200 000 000	1 200 000 000	0	0
47288					4 719 010		4 719 010		4 719 010	
58					1 192 386 746	1 192 386 746	1 192 386 746	1 192 386 746	0	0
TOTAL Cl. 4 à 5	**2 682 804 537**	**926 237 120**	**0**	**0**	**13 890 505 020**	**13 661 849 206**	**13 890 505 020**	**13 661 849 206**	**2 005 988 693**	**20 765 462**

Organisme : PF Polynésie Française

Exercice : 2023

Ucg : FRP Ucg FRP

BALANCE DES COMPTES AU 31/12/23

COMPTE	BALANCE D'ENTREE		OPERATIONS DE L'ANNEE						SOLDE	
			Opérations budgétaires		Opérations non budgétaires		Total de l' année			
	Débit	Crédit	Débit	Crédit	Débit	Crédit	Débit	Crédit	Débit	Crédit
65288			4 182 345 718	845 341 553			4 182 345 718	845 341 553	3 337 004 165	
6529				44 828				44 828		44 828
672			77 452 135				77 452 135		77 452 135	
673			47 139 937				47 139 937		47 139 937	
71285			4 652 945	222 030 006			4 652 945	222 030 006		217 377 061
7532			163 694 350	1 465 082 000			163 694 350	1 465 082 000		1 301 387 650
773				27 442 512				27 442 512		27 442 512
7788				2 144 000 000				2 144 000 000		2 144 000 000
TOTAL Cl. 6 à 7	**0**	**0**	**4 475 285 085**	**4 703 940 899**	**0**	**0**	**4 475 285 085**	**4 703 940 899**	**3 461 596 237**	**3 690 252 051**
TOTAL GENERAL	**4 149 540 339**	**4 149 540 339**	**4 475 285 085**	**4 703 940 899**	**15 357 240 822**	**15 128 585 008**	**19 832 525 907**	**19 832 525 907**	**5 467 584 930**	**5 467 584 930**

Paierie de la Polynésie Française : PF 2023 FRP

ACTIF		Exercice 2023			Exercice 2022
		BRUT	AMORTISSEMENTS PROVISIONS	NET	
ACTIF IMMOBILISE					
	Immobilisations incorporelles				
204%	Subventions d'équipement versées				
203%,205,20	Autres immobilisations incorporelles				
232	Immobilisations incorporelles en cours				
	Immobilisations corporelles				
	1) En toute propriété				
211%, 212%	Terrains				
213%	Constructions				
214%, 2814	Constructions sur sol d'autrui				
2150,2151,21	Réseaux et install.voirie, réseaux divers				
216	Oeuvres d'art				
2157%, 218%	Autres immobilisations corporelles				
231%, 238	Immobilisations en cours				
	Immobilisations affectées à un service non personnalisé				
24%	Immob.mises en concession ou à disposition et immob.affectée				
217	2) Reçues au titre d'une mise à disposition				
	3) Reçues au titre d'une affectation				
221, 222	Terrains				
223	Constructions				
224	Constructions sur sol d'autrui				
225	Réseaux et install.voirie, réseaux divers				
226	Oeuvres d'art				
227	Autres immobilisations corporelles				

Paierie de la Polynésie Française : PF 2023 FRP

ACTIF		Exercice 2023			Exercice 2022
		BRUT	AMORTISSEMENTS PROVISIONS	NET	
	Immobilisations financières				
261,267%	Participations et créances rattachées à des participations				
271, 272	Autres titres immobilisés				
274	Prêts				
275, 276	Autres créances				
	TOTAL 1				
	ACTIF CIRCULANT				
	Stocks en cours				
31	Production				
32%, 37	Autres stocks				
	Créances d'exploitation : Clients				
411%	Redevables : Produits divers	32 111 131		32 111 131	
412%	Redevables : Impôts				
413%	Redevables : Douane	82 735 504		82 735 504	113 713 149
4171	Redevables : Traites reçues Douane				
414%,415%,4	Redevables : Autres				163 569 158
416	Créances irrécouvrables admises par le juge des comptes				
	Créances d'exploitation : autres				
441%,44312,	Créances sur l'Etat et les collectivités publiques				
4541%	Opérations pour le compte de tiers (créances)				
409%,4287,4	Autres créances				

Paierie de la Polynésie Française : PF 2023 FRP

ACTIF		Exercice 2023			Exercice 2022
		BRUT	AMORTISSEMENTS PROVISIONS	NET	
	Créances diverses				
50%	Valeurs mobilières de placement				
	Disponibilités				
511%	Valeurs à l'encaissement				
451%	Compte de liaison avec le budget principal	1 886 316 686		1 886 316 686	2 405 415 868
5187	Intérêts courus à recevoir				
5193	Lignes de trésorerie				
54%	Régies, agents spéciaux, administrateurs de legs				
55%	Avances de trésorerie				
486	Charges constatées d'avance				
	TOTAL 2	**2 001 163 321**		**2 001 163 321**	**2 682 698 175**
	COMPTES DE REGULARISATION				
	Comptes de régularisation				
481%	Charges à répartir sur plusieurs exercices				
169	Primes de remboursement des obligations				
472%	Dépenses à classer et à régulariser	4 719 010		4 719 010	
476%	Ecarts de conversion - Actif				
	TOTAL 3	**4 719 010**		**4 719 010**	
	TOTAL GENERAL	**2 005 882 331**		**2 005 882 331**	**2 682 698 175**

Paierie de la Polynésie Française : PF 2023 FRP

	PASSIF	Exercice 2023 NET	Exercice 2022 NET
	CAPITAUX PROPRES		
	FONDS INTERNES		
1021,1025%	Dotations		
1027	Mise à disposition (chez le bénéficiaire)		
106%	Réserves		
-198	Neutralisation des amortissements		
	Report à nouveau		
110	Report à nouveau - Solde créditeur	1 756 567 417	3 223 303 219
119	Report à nouveau - Solde débiteur		
12	Résultat de l'exercice	228 655 814	- 1 466 735 802
31%,(-139%	Subventions transférables		
192	Différences sur réalisations d'immobilisations		
193	Autres différences-Apurement au 01/01/2007		
	AUTRES FONDS		
132	Subventions non transférables		
229	Droits de l'affectant		
	TOTAL 1	**1 985 223 231**	**1 756 567 417**
	PROVISIONS		
151%	Provisions pour risques		
155	Provisions pour remboursement des emprunts obligataires		
156	Provisions pour charges à venir		
158	Provisions pour charges		
	TOTAL 2		

Paierie de la Polynésie Française : PF 2023 FRP

	PASSIF	Exercice 2023 NET	Exercice 2022 NET
	DETTES		
	Dettes Financières		
163	Emprunts obligataires		
164%, 168%	Autres emprunts		
165	Dépôts et cautionnements reçus		
5186,5191,51	Crédits de trésorerie		
	Dettes diverses		
401%,408	Fournisseurs et comptes rattachés		845 341 553
421%,427,42	Dettes fiscales et sociales		
44321	Dettes envers les collectivités publiques (opérations pariculière		
444	Opérations p/c de la Communauté Européenne		
4542%	Opérations pour le compte de tiers (dettes)		
19,461,463%	Autres dettes	595 484	82 674
69,279,404%	Fournisseurs d'immobilisations		
513%	Ordres de paiement		
487	Produits constatés d'avance		
	Comptes de liaison avec les Comptes Spéciaux		
	Comptes de liaison avec les receveurs particuliers		
4571	Receveur des Impôts		
4572	Receveur-Conservateur des Hypothèques		
	Opérations p/c.divers organismes et collectivités		
4671%	Impôts - Communes de la réunion comptable de la TIVAA		
4672%	Impôts - Communes de la réunion comptable de la TISLV		

Paierie de la Polynésie Française : PF 2023 FRP

PASSIF	Exercice 2023 NET	Exercice 2022 NET
Opérations p/c.divers organismes et collectivités		
4673% Impôts - Autres bénéficiaires		
4674% Douane - Etablissements publics gérés par la TREP		
4675% Douane - Autres bénéficiaires		
TOTAL 3	**595 484**	**845 424 227**
COMPTES DE REGULARISATION		
473 Dépenses à l'étranger en instance de règlement		
471%, 478% Recettes à classer ou à régulariser	20 063 616	80 706 531
477% Ecarts de conversion Passif		
TOTAL 4	**20 063 616**	**80 706 531**
TOTAL GENERAL	**2 005 882 331**	**2 682 698 175**

COMPTE DE RESULTAT

Paierie de la Polynésie Française : PF 2023 FRP

POSTES	MONTANTS Exercice 2023	MONTANTS Exercice 2022
PRODUITS COURANTS NON FINANCIERS		
Impôts et taxes		
Imp. et taxes indirects 71%-719%	217 377 061	198 522 831
Imp. et taxes directs 731%-739%		
Autres imp. et taxes 73% sauf 731%		
Production		
Prod. des services, du domaine et ventes div. 70% - 709%		
Travaux en régie 72%		
Reprises sur amortissements et provisions		
Reprises sur amort. 781%		
Transferts de charges		
Transfert de charges 791		
Autres produits		
Autres produits 75%	1 301 387 650	461 410 939
Dotations et subventions		
Dot. Etat ou Polyn.Franç. 7411, 7412, 7413 - 749		
Sub & participations 747%		
TOTAL 1	**1 518 764 711**	**659 933 770**
CHARGES COURANTES NON FINANCIERES		
Traitements et salaires		
Traitements et salaires (641%-6419), (6481-6489)		
Charges sociales		
Charges sociales (645%-6459),(647%-6479)		
Achats et charges externes		
Achats et Charges ext. 601,602%,603%,606%,607,-609%,61%-619%,62%-629%		
Impôts, taxes et versements assimilés		
Impôts, taxes (63% - 6359)		
Dotations aux amortissements		
Sur Immobilisations 6811		
Sur charges à répartir 6812		
Dotations aux provisions		
Provisions 6815, 6817		
Autres charges		
Autres charges (651%-6519), (652%-6529),(653%-6539),654%,(658%-65869)	3 336 959 337	8 253 895 707
Participations et interventions		
Contrib. obligatoires 655%		
Participations 656%		
Subventions (657%-65739-65749)		
TOTAL 2	**3 336 959 337**	**8 253 895 707**
A - RESULTAT COURANT NON FINANCIER (1-2)	**- 1 818 194 626**	**- 7 593 961 937**
PRODUITS COURANTS FINANCIERS		
Valeurs mobilières et créances de l'actif immobilisé		
Valeurs mobilières et créances de l'actif immobilisé 761%,762%		
Autres Intérêts et produits assimilés		
Autres Intérêts et produits assimilés 763, 764, 768, (-769)		

Paierie de la Polynésie Française : PF 2023 FRP

POSTES	MONTANTS Exercice 2023	MONTANTS Exercice 2022
Gains de change		
Gains de change 766		
Produit net sur cessions de valeurs mobilières de placement		
Produit net sur cessions de valeurs mobilières de placement 767		
Reprises sur provisions		
Reprises sur provisions 786%		
Transferts de charges		
Transferts de charges 796		
TOTAL 3		
CHARGES COURANTES FINANCIERES		
Intérêts et charges assimilées		
Intérêts et charges 661%, 668		
Pertes de change		
Pertes de change 666		
Charges nettes sur cessions de valeurs mobilières de placement		
Charges nettes sur cessions de valeurs mobilières de placement 667		
Dotations aux amortissements et provisions		
Dotations aux amortissements et provisions 686%		
TOTAL 4		
B - RESULTAT COURANT FINANCIER (3-4)		
A + B - RESULTAT COURANT	**- 1 818 194 626**	**- 7 593 961 937**
PRODUITS EXCEPTIONNELS		
Sur opérations de gestion		
Subvention 774		
Autres opérations 771%, 772, 773	27 442 512	587 880 567
Sur opérations en capital		
Produits des cessions d'immobilisations 775		
Différences sur réalisations (négatives) reprises au compte de résultat 7761		
Neutralisation des amortissements 7768		
Autres opérations 777, 778%	2 144 000 000	7 000 000 000
Reprises sur provisions		
Reprises sur provisions 787		
Transfert de charges		
Transfert de charges 797		
TOTAL 5	**2 171 442 512**	**7 587 880 567**
CHARGES EXCEPTIONNELLES		
Sur opérations de gestion		
Subventions 674%, (-6749)		
Autres opérations 671%, 672, 673	124 592 072	1 460 654 432
Sur opérations en capital		
Valeur comptable des immobilisations cédées 675		
Différences sur réalisations (positives) transférées à l'investissement 6761		
Autres opérations 678		

COMPTE DE RESULTAT

Paierie de la Polynésie Française : PF 2023 FRP

POSTES	MONTANTS Exercice 2023	MONTANTS Exercice 2022
Dotations aux amortissements et provisions		
Dotations aux amortissements et provisions 687		
TOTAL 6	**124 592 072**	**1 460 654 432**
C1 - RESULTAT EXCEPTIONNEL COMPTABLE (V - VI - 776 + 676	**2 046 850 440**	**6 127 226 135**
C2 - RESULTAT EXCEPTIONNEL BUDGETAIRE (V - VI)	**2 046 850 440**	**6 127 226 135**
Total des produits hors neutralisation (I+III+V - 776)	**3 690 207 223**	**8 247 814 337**
Total des charges hors neutralisation (II+IV+VI - 676)	**3 461 551 409**	**9 714 550 139**
RESULTAT COMPTABLE hors neutralisation (A+B+C1)	**228 655 814**	**- 1 466 735 802**
Neutralisation budgétaire des plus et moins values (7761 - 6761)		
Neutralisation budgétaire d'amortissements (7768)		
RESULTAT DE L'EXERCICE (A + B + C2)	**228 655 814**	**- 1 466 735 802**

OXE_CED6000_A
V6.4

Polynésie Française

Fonds de régulation des prix des hydrocarbures

Organisme : PF
Exercice : 2023
Budget : FRP
Edité le : 06/03/2024 10:04 AM

ETAT COMPARATIF DES RECETTES EN FONCTIONNEMENT ENTRE L'ORDONNATEUR ET LE PAYEUR

Imputation Programme / Article/Sous-Article	RECETTES				
	Ordonnateur (1)	PAR (2)	RNA (PCA) (3)	Trésor (4)	Ecart (5 = 1 + 2 - 3 - 4)
96601 / 6529 /	44 828	0	0	44 828	0
Total Article 6529	**44 828**	**0**	**0**	**44 828**	**0**
96601 / 7532 /	1 301 387 650	163 569 158	0	1 464 956 808	0
Total Article 7532	**1 301 387 650**	**163 569 158**	**0**	**1 464 956 808**	**0**
96601 / 773 /	27 442 512	0	0	27 442 512	0
Total Article 773	**27 442 512**	**0**	**0**	**27 442 512**	**0**
96601 / 7788 /	2 144 000 000	0	0	2 144 000 000	0
Total Article 7788	**2 144 000 000**	**0**	**0**	**2 144 000 000**	**0**
96601	**3 472 874 990**	**163 569 158**	**0**	**3 636 444 148**	**0**
TOTAL MISSION 966	**3 472 874 990**	**163 569 158**	**0**	**3 636 444 148**	**0**
99001 / 71285 /	217 377 061	0	0	217 377 061	0
Total Article 71285	**217 377 061**	**0**	**0**	**217 377 061**	**0**
99001	**217 377 061**	**0**	**0**	**217 377 061**	**0**
TOTAL MISSION 990	**217 377 061**	**0**	**0**	**217 377 061**	**0**
TOTAL GENERAL	**3 690 252 051**	**163 569 158**	**0**	**3 853 821 209**	**0**
Hors dna/rna (1 - 3)	**3 690 252 051**				

OXE_CED6000_A
V6.4

Polynésie Française

Fonds solidarité électricité

Organisme : PF
Exercice : 2023
Budget : FSE
Edité le : 06/03/2024 10:23 AM

ETAT COMPARATIF DES DEPENSES EN FONCTIONNEMENT ENTRE L'ORDONNATEUR ET LE PAYEUR

Imputation Programme / Article/Sous-Article	DEPENSES				
	Ordonnateur (1)	CAP (2)	DNA (CCA) (3)	Trésor (4)	Ecart (5 = 1 + 2 - 3 - 4)
97404 / 65288 /	2 497 163 658	1 468 641 682	0	3 965 805 340	0
Total Article 65288	**2 497 163 658**	**1 468 641 682**	**0**	**3 965 805 340**	**0**
97404 / 672 /	73 020 899	0	0	73 020 899	0
Total Article 672	**73 020 899**	**0**	**0**	**73 020 899**	**0**
97404	**2 570 184 557**	**1 468 641 682**	**0**	**4 038 826 239**	**0**
TOTAL MISSION 974	**2 570 184 557**	**1 468 641 682**	**0**	**4 038 826 239**	**0**

TOTAL GENERAL	**2 570 184 557**	**1 468 641 682**	**0**	**4 038 826 239**	**0**
Hors dna/rna (1 - 3)	**2 570 184 557**				

OXE_CED6000_A
V6.4

Polynésie Française

Fonds de régulation des prix des hydrocarbures

Organisme : PF
Exercice : 2023
Budget : FRP
Edité le : 06/03/2024 10:04 AM

ETAT COMPARATIF DES RECETTES EN INVESTISSEMENT ENTRE L'ORDONNATEUR ET LE PAYEUR

Imputation Programme / Article/Sous-Article	RECETTES				
	Ordonnateur (1)	PAR (2)	RNA (PCA) (3)	Trésor (4)	Ecart (5 = 1 + 2 - 3 - 4)
TOTAL GENERAL					
Hors dna/rna (1 - 3)	**0**				

OXE_CED6000_A
V6.4

Polynésie Française

Fonds de régulation des prix des hydrocarbures

Organisme : PF
Exercice : 2023
Budget : FRP
Edité le : 06/03/2024 10:04 AM

ETAT COMPARATIF DES DEPENSES EN INVESTISSEMENT ENTRE L'ORDONNATEUR ET LE PAYEUR

Imputation Programme / Article/Sous-Article	DEPENSES				
	Ordonnateur (1)	CAP (2)	DNA (CCA) (3)	Trésor (4)	Ecart (5 = 1 + 2 - 3 - 4)
TOTAL GENERAL					
Hors dna/rna (1 - 3)	0				

VALEURS INACTIVES

PF Polynésie Française **EXERCICE 2023**

DESIGNATION DES COMPTES		DEBIT			CREDIT			SOLDE	
COMPTE	INTITULE	Balance d'entrée	Année en cours	TOTAL	Balance d'entrée	Année en cours	TOTAL	Débiteur	Créditeur

Le comptable soussigné affirme véritable, sous les peines de droit, le présent compte.

Le comptable affirme en outre, et sous les mêmes peines, que les recettes et les dépenses portées dans ce compte sont, sans exception, toutes celles qui ont été faites pour le FONDS DE RÉGULATION DES PRIX DES HYDROCARBURES DE LA POLYNESIE FRANCAISE pendant l'année 2023 et qu'il n'en existe aucun autre à sa connaissance

Pour l'Administrateur général
des Finances Publiques
La responsable de la division Pilotage
du réseau et recouvrement

Inspectrice divisionnaire
des Finances Publiques
Anne-Sophie LOCQUEGNIES-GOUPIL

A Papeete le ... 22 MAI 2024

Le Payeur
de la Polynésie française

Le Payeur de la Polynésie française

Philippe HENROT

Trésorerie de la Polynésie Française 161 006 TAHITI

Vu et vérifié par le Comptable centralisateur qui déclare que le présent compte est exact en ses résultats et que le solde du compte 515 "Compte au Trésor" est conforme au solde dans ses écritures.

Pour l'Administrateur général
des Finances Publiques
La responsable de la division Pilotage
du réseau et recouvrement

Inspectrice divisionnaire
des Finances Publiques
Anne-Sophie LOCQUEGNIES-GOUPIL

A Papeete le ...30 AVR. 2024.....

L'Administrateur Général des Finances Publiques

Vu par le Président de la Polynésie Française, Ordonnateur, qui certifie que le présent compte, dont le montant des titres à recouvrer et des mandats émis est conforme aux écritures de sa comptabilité administrative,
a été voté le ..... par l'organe délibérant.

A Papeete le .....

Vu et mis en état d'examen par le Comptable centralisateur. Fiche d'observation jointe (1).

A Papeete le .....

L'Administrateur Général des Finances Publiques

(1) Mention à rayer éventuellement

Paierie
de la
Polynésie Française

Liberté • Égalité • Fraternité
RÉPUBLIQUE FRANÇAISE

F.P.P.H

COMPTE DE LA GESTION 2023

Présenté à la Chambre Territoriale des Comptes
par le comptable ayant exercé au cours de la gestion :

Monsieur Philippe HENROT du 1er janvier 2023 au 31 décembre 2023

COMPTE DE GESTION - EXERCICE 2023

OPERATIONS INTERNES (à l'initiative du comptable)

Sous-Chapitre	Article	Opé Int Débit	Opé Int Crédit
	110	381 997 059	
	12		381 997 059
Sous-Total		**381 997 059**	**381 997 059**
TOTAL		**381 997 059**	**381 997 059**

RECAPITULATIF

Investissement		
Cl.110	**381 997 059**	
Cl.12		**381 997 059**
Cl.15		
Cl.29		
Cl.4		
Cl.5		

COMPTE DE GESTION - EXERCICE 2023

EXECUTION BUDGETAIRE FONCTIONNEMENT

DEPENSES					RECETTES			
Imputations S-Chapitre	Article	Autorisations budgétaires	Mandats Emis	Réductions et annulations	DEPENSES (montant net)	Prévisions budgétaires	Titres émis	Réduction et annulations	Recettes (montant net)
TOTAL CHAPITRE : 002						40 202 045			
Imputations S-Chapitre	Article	Autorisations budgétaires	Mandats Emis	Réductions et annulations	DEPENSES (montant net)	Prévisions budgétaires	Titres émis	Réduction et annulations	Recettes (montant net)
96601	6525		73 584 420		73 584 420				
96601	65288		1 771 841 439	634 565 094	1 137 276 345				
96601	672		119 290 870		119 290 870				
96601	773						1 887 459		1 887 459
96601	7788						200 000 000		200 000 000
TOTAL CHAPITRE : 966		1 535 202 045	1 964 716 729	634 565 094	1 330 151 635	200 000 000	201 887 459		201 887 459
Imputations S-Chapitre	Article	Autorisations budgétaires	Mandats Emis	Réductions et annulations	DEPENSES (montant net)	Prévisions budgétaires	Titres émis	Réduction et annulations	Recettes (montant net)
99001	673		2 184 985		2 184 985				
99001	71214						1 469 228 058	87 812 573	1 381 415 485
TOTAL CHAPITRE : 990		5 000 000	2 184 985		2 184 985	1 300 000 000	1 469 228 058	87 812 573	1 381 415 485

TOTAL SECTION FONCTIONNEMENT

DEPENSES				RECETTES					
Autorisations budgétaires	Mandats Emis	Réductions et annulations	DEPENSES (montant net)	Prévisions budgétaires	Titres émis	Réduction et annulations	Recettes (montant net)	Déficit	Excédent
1 540 202 045	1 966 901 714	634 565 094	1 332 336 620	1 540 202 045	1 671 115 517	87 812 573	1 583 302 944		250 966 324

COMPTE DE GESTION - EXERCICE 2023

	Autorisations budgétaires	Mandats Emis	Réductions et annulations	DEPENSES (montant net)	Opé.internes Débit		
TOTAL BUDGET	1 540 202 045	1 966 901 714	634 565 094	1 332 336 620			
	Prévisions budgétaires	**Titres Emis**	**Réductions et annulations**	**RECETTES (montant net)**	**Opé.internes Crédit**	**Déficit**	**Excédent**
TOTAL BUDGET	1 540 202 045	1 671 115 517	87 812 573	1 583 302 944			250 966 324

LE PAYEUR DE LA POLYNESIE FRANCAISE

Le Payeur
de la Polynesie française

Philippe HENROT

Paierie de la Polynésie Française
161
006
TAHITI

Paierie de la Polynésie Française

Le : 06 Mars 2024

Polynésie Française

Ucg FPP

RESULTATS CUMULES Exercice 2023

SUBDIVISION BUDGETAIRE		Résultats à la clôture de l'exercice précédent	Partie affectée à l'investissement	Résultats de l'exercice courant	Résultats cumulés
FONCTIONNEMENT					
Opérations budgétaires	Excédent	40 202 045		250 966 324	291 168 369
	Déficit				
Opérations non budgétaires	Excédent				
	Déficit				
S/Total	**Excédent**	**40 202 045**		**250 966 324**	**291 168 369**
	Déficit				
INVESTISSEMENT					
Opérations budgétaires	Excédent				
	Déficit				
Opérations non budgétaires	Excédent				
	Déficit				
S/Total	**Excédent**				
	Déficit				
Total	**Excédent**	**40 202 045**		**250 966 324**	**291 168 369**
	Déficit				

PGE_BALU10

Le : 06/03/2024

PPF / Paierie de la Polynésie Française

Organisme : **PF** **Polynésie Française**

Exercice : **2023**

Ucg : **FPP** **Ucg FPP**

BALANCE DES COMPTES AU 31/12/23

COMPTE	BALANCE D'ENTREE		OPERATIONS DE L'ANNEE						SOLDE	
			Opérations budgétaires		Opérations non budgétaires		Total de l' année			
	Débit	Crédit	Débit	Crédit	Débit	Crédit	Débit	Crédit	Débit	Crédit
110		422 199 104			381 997 059		381 997 059			40 202 045
12	381 997 059					381 997 059		381 997 059	0	0
TOTAL Cl. 1 à 3	**381 997 059**	**422 199 104**	**0**	**0**	**381 997 059**	**381 997 059**	**381 997 059**	**381 997 059**	**0**	**40 202 045**

PPF / Paierie de la Polynésie Française

Organisme : PF Polynésie Française

Exercice : 2023

Ucg : FPP Ucg FPP

BALANCE DES COMPTES AU 31/12/23

COMPTE	BALANCE D'ENTREE		OPERATIONS DE L'ANNEE						SOLDE	
			Opérations budgétaires		Opérations non budgétaires		Total de l' année			
	Débit	Crédit	Débit	Crédit	Débit	Crédit	Débit	Crédit	Débit	Crédit
4011					1 770 090 077	1 954 740 074	1 770 090 077	1 954 740 074		184 649 997
408		634 565 094			634 565 094	12 161 640	634 565 094	12 161 640		12 161 640
4112023					201 887 459	201 887 459	201 887 459	201 887 459	0	0
4132120	14 872 566								14 872 566	
4132201	711 178 128				87 812 513	597 691 103	87 812 513	597 691 103	201 299 538	
4132301					1 381 415 545	995 250 916	1 381 415 545	995 250 916	386 164 629	
4132302					60	60	60	60	0	0
451003	421 772 016				1 365 162 858	1 768 202 618	1 365 162 858	1 768 202 618	18 732 256	
47181		61 266 412			61 266 412		61 266 412		0	0
47183		411 789 159			1 094 561 981	815 861 805	1 094 561 981	815 861 805		133 088 983
47188					200 000 000	200 000 000	200 000 000	200 000 000	0	0
TOTAL Cl. 4 à 5	**1 147 822 710**	**1 107 620 665**	**0**	**0**	**6 796 761 999**	**6 545 795 675**	**6 796 761 999**	**6 545 795 675**	**621 068 989**	**329 900 620**

Organisme : PF Polynésie Française

Exercice : 2023

Ucg : FPP Ucg FPP

BALANCE DES COMPTES AU 31/12/23

COMPTE	BALANCE D'ENTREE		OPERATIONS DE L'ANNEE						SOLDE	
			Opérations budgétaires		Opérations non budgétaires		Total de l' année			
	Débit	Crédit	Débit	Crédit	Débit	Crédit	Débit	Crédit	Débit	Crédit
6525			73 584 420				73 584 420		73 584 420	
65288			1 771 841 439	634 565 094			1 771 841 439	634 565 094	1 137 276 345	
672			119 290 870				119 290 870		119 290 870	
673			2 184 985				2 184 985		2 184 985	
71214			87 812 573	1 469 228 058			87 812 573	1 469 228 058		1 381 415 485
773				1 887 459				1 887 459		1 887 459
7788				200 000 000				200 000 000		200 000 000
TOTAL Cl. 6 à 7	**0**	**0**	**2 054 714 287**	**2 305 680 611**	**0**	**0**	**2 054 714 287**	**2 305 680 611**	**1 332 336 620**	**1 583 302 944**
TOTAL GENERAL	**1 529 819 769**	**1 529 819 769**	**2 054 714 287**	**2 305 680 611**	**7 178 759 058**	**6 927 792 734**	**9 233 473 345**	**9 233 473 345**	**1 953 405 609**	**1 953 405 609**

Paierie de la Polynésie Française : PF 2023 FPP

ACTIF		Exercice 2023			Exercice 2022
		BRUT	AMORTISSEMENTS PROVISIONS	NET	
ACTIF IMMOBILISE					
	Immobilisations incorporelles				
204%	Subventions d'équipement versées				
203%,205,20	Autres immobilisations incorporelles				
232	Immobilisations incorporelles en cours				
	Immobilisations corporelles				
	1) En toute propriété				
211%, 212%	Terrains				
213%	Constructions				
214%, 2814	Constructions sur sol d'autrui				
2150,2151,21	Réseaux et install.voirie, réseaux divers				
216	Oeuvres d'art				
2157%, 218%	Autres immobilisations corporelles				
231%, 238	Immobilisations en cours				
	Immobilisations affectées à un service non personnalisé				
24%	Immob.mises en concession ou à disposition et immob.affectée				
217	2) Reçues au titre d'une mise à disposition				
	3) Reçues au titre d'une affectation				
221, 222	Terrains				
223	Constructions				
224	Constructions sur sol d'autrui				
225	Réseaux et install.voirie, réseaux divers				
226	Oeuvres d'art				
227	Autres immobilisations corporelles				

Paierie de la Polynésie Française : PF 2023 FPP

ACTIF		Exercice 2023			Exercice 2022
		BRUT	AMORTISSEMENTS PROVISIONS	NET	
	Immobilisations financières				
261,267%	Participations et créances rattachées à des participations				
271, 272	Autres titres immobilisés				
274	Prêts				
275, 276	Autres créances				
	TOTAL 1				
	ACTIF CIRCULANT				
	Stocks en cours				
31	Production				
32%, 37	Autres stocks				
	Créances d'exploitation : Clients				
411%	Redevables : Produits divers				
412%	Redevables : Impôts				
413%	Redevables : Douane	602 336 733		602 336 733	726 050 694
4171	Redevables : Traites reçues Douane				
414%,415%,4	Redevables : Autres				
416	Créances irrécouvrables admises par le juge des comptes				
	Créances d'exploitation : autres				
441%,44312,	Créances sur l'Etat et les collectivités publiques				
4541%	Opérations pour le compte de tiers (créances)				
409%,4287,4	Autres créances				

Paierie de la Polynésie Française : PF 2023 FPP

ACTIF	Exercice 2023			Exercice 2022
	BRUT	AMORTISSEMENTS PROVISIONS	NET	
Créances diverses				
50% Valeurs mobilières de placement				
Disponibilités				
511% Valeurs à l'encaissement				
451% Compte de liaison avec le budget principal	18 732 256		18 732 256	421 772 016
5187 Intérêts courus à recevoir				
5193 Lignes de trésorerie				
54% Régies, agents spéciaux, administrateurs de legs				
55% Avances de trésorerie				
486 Charges constatées d'avance				
TOTAL 2	**621 068 989**		**621 068 989**	**1 147 822 710**
COMPTES DE REGULARISATION				
Comptes de régularisation				
481% Charges à répartir sur plusieurs exercices				
169 Primes de remboursement des obligations				
472% Dépenses à classer et à régulariser				
476% Ecarts de conversion - Actif				
TOTAL 3				
TOTAL GENERAL	**621 068 989**		**621 068 989**	**1 147 822 710**

Paierie de la Polynésie Française : PF 2023 FPP

	PASSIF	Exercice 2023 NET	Exercice 2022 NET
	CAPITAUX PROPRES		
	FONDS INTERNES		
1021,1025%	Dotations		
1027	Mise à disposition (chez le bénéficiaire)		
106%	Réserves		
-198	Neutralisation des amortissements		
	Report à nouveau		
110	Report à nouveau - Solde créditeur	40 202 045	422 199 104
119	Report à nouveau - Solde débiteur		
12	Résultat de l'exercice	250 966 324	- 381 997 059
31%,(-139%	Subventions transférables		
192	Différences sur réalisations d'immobilisations		
193	Autres différences-Apurement au 01/01/2007		
	AUTRES FONDS		
132	Subventions non transférables		
229	Droits de l'affectant		
	TOTAL 1	**291 168 369**	**40 202 045**
	PROVISIONS		
151%	Provisions pour risques		
155	Provisions pour remboursement des emprunts obligataires		
156	Provisions pour charges à venir		
158	Provisions pour charges		
	TOTAL 2		

Paierie de la Polynésie Française : PF 2023 FPP

	PASSIF	Exercice 2023 NET	Exercice 2022 NET
	DETTES		
	Dettes Financières		
163	Emprunts obligataires		
164%, 168%	Autres emprunts		
165	Dépôts et cautionnements reçus		
5186,5191,51	Crédits de trésorerie		
	Dettes diverses		
401%,408	Fournisseurs et comptes rattachés	196 811 637	634 565 094
421%,427,42	Dettes fiscales et sociales		
44321	Dettes envers les collectivités publiques (opérations pariculière		
444	Opérations p/c de la Communauté Européenne		
4542%	Opérations pour le compte de tiers (dettes)		
19,461,463%	Autres dettes		
69,279,404%	Fournisseurs d'immobilisations		
513%	Ordres de paiement		
487	Produits constatés d'avance		
	Comptes de liaison avec les Comptes Spéciaux		
	Comptes de liaison avec les receveurs particuliers		
4571	Receveur des Impôts		
4572	Receveur-Conservateur des Hypothèques		
	Opérations p/c.divers organismes et collectivités		
4671%	Impôts - Communes de la réunion comptable de la TIVAA		
4672%	Impôts - Communes de la réunion comptable de la TISLV		

Paierie de la Polynésie Française : PF 2023 FPP

PASSIF	Exercice 2023 NET	Exercice 2022 NET
Opérations p/c.divers organismes et collectivités		
4673% Impôts - Autres bénéficiaires		
4674% Douane - Etablissements publics gérés par la TREP		
4675% Douane - Autres bénéficiaires		
TOTAL 3	**196 811 637**	**634 565 094**
COMPTES DE REGULARISATION		
473 Dépenses à l'étranger en instance de règlement		
471%, 478% Recettes à classer ou à régulariser	133 088 983	473 055 571
477% Ecarts de conversion Passif		
TOTAL 4	**133 088 983**	**473 055 571**
TOTAL GENERAL	**621 068 989**	**1 147 822 710**

COMPTE DE RESULTAT

Paierie de la Polynésie Française : PF 2023 FPP

POSTES	MONTANTS Exercice 2023	MONTANTS Exercice 2022
PRODUITS COURANTS NON FINANCIERS		
Impôts et taxes		
Imp. et taxes indirects 71%-719%	1 381 415 485	1 389 937 159
Imp. et taxes directs 731%-739%		
Autres imp. et taxes 73% sauf 731%		
Production		
Prod. des services, du domaine et ventes div. 70% - 709%		
Travaux en régie 72%		
Reprises sur amortissements et provisions		
Reprises sur amort. 781%		
Transferts de charges		
Transfert de charges 791		
Autres produits		
Autres produits 75%		
Dotations et subventions		
Dot. Etat ou Polyn.Franç. 7411, 7412, 7413 - 749		
Sub & participations 747%		
TOTAL 1	**1 381 415 485**	**1 389 937 159**
CHARGES COURANTES NON FINANCIERES		
Traitements et salaires		
Traitements et salaires (641%-6419), (6481-6489)		
Charges sociales		
Charges sociales (645%-6459),(647%-6479)		
Achats et charges externes		
Achats et Charges ext. 601,602%,603%,606%,607,-609%,61%-619%,62%-629%		
Impôts, taxes et versements assimilés		
Impôts, taxes (63% - 6359)		
Dotations aux amortissements		
Sur Immobilisations 6811		
Sur charges à répartir 6812		
Dotations aux provisions		
Provisions 6815, 6817		
Autres charges		
Autres charges (651%-6519), (652%-6529),(653%-6539),654%,(658%-65869)	1 210 860 765	1 412 708 409
Participations et interventions		
Contrib. obligatoires 655%		
Participations 656%		
Subventions (657%-65739-65749)		
TOTAL 2	**1 210 860 765**	**1 412 708 409**
A - RESULTAT COURANT NON FINANCIER (1-2)	**170 554 720**	**- 22 771 250**
PRODUITS COURANTS FINANCIERS		
Valeurs mobilières et créances de l'actif immobilisé		
Valeurs mobilières et créances de l'actif immobilisé 761%,762%		
Autres Intérêts et produits assimilés		
Autres Intérêts et produits assimilés 763, 764, 768, (-769)		

Paierie de la Polynésie Française : PF 2023 FPP

POSTES	MONTANTS Exercice 2023	MONTANTS Exercice 2022
Gains de change		
Gains de change 766		
Produit net sur cessions de valeurs mobilières de placement		
Produit net sur cessions de valeurs mobilières de placement 767		
Reprises sur provisions		
Reprises sur provisions 786%		
Transferts de charges		
Transferts de charges 796		
TOTAL 3		
CHARGES COURANTES FINANCIERES		
Intérêts et charges assimilées		
Intérêts et charges 661%, 668		
Pertes de change		
Pertes de change 666		
Charges nettes sur cessions de valeurs mobilières de placement		
Charges nettes sur cessions de valeurs mobilières de placement 667		
Dotations aux amortissements et provisions		
Dotations aux amortissements et provisions 686%		
TOTAL 4		
B - RESULTAT COURANT FINANCIER (3-4)		
A + B - RESULTAT COURANT	**170 554 720**	**- 22 771 250**
PRODUITS EXCEPTIONNELS		
Sur opérations de gestion		
Subvention 774		
Autres opérations 771%, 772, 773	1 887 459	
Sur opérations en capital		
Produits des cessions d'immobilisations 775		
Différences sur réalisations (négatives) reprises au compte de résultat 7761		
Neutralisation des amortissements 7768		
Autres opérations 777, 778%	200 000 000	150 000 000
Reprises sur provisions		
Reprises sur provisions 787		
Transfert de charges		
Transfert de charges 797		
TOTAL 5	**201 887 459**	**150 000 000**
CHARGES EXCEPTIONNELLES		
Sur opérations de gestion		
Subventions 674%, (-6749)		
Autres opérations 671%, 672, 673	121 475 855	509 225 809
Sur opérations en capital		
Valeur comptable des immobilisations cédées 675		
Différences sur réalisations (positives) transférées à l'investissement 6761		
Autres opérations 678		

COMPTE DE RESULTAT

Paierie de la Polynésie Française : PF 2023 FPP

POSTES	MONTANTS Exercice 2023	MONTANTS Exercice 2022
Dotations aux amortissements et provisions		
Dotations aux amortissements et provisions 687		
TOTAL 6	**121 475 855**	**509 225 809**
C1 - RESULTAT EXCEPTIONNEL COMPTABLE (V - VI - 776 + 676	**80 411 604**	**- 359 225 809**
C2 - RESULTAT EXCEPTIONNEL BUDGETAIRE (V - VI)	**80 411 604**	**- 359 225 809**
Total des produits hors neutralisation (I+III+V - 776)	**1 583 302 944**	**1 539 937 159**
Total des charges hors neutralisation (II+IV+VI - 676)	**1 332 336 620**	**1 921 934 218**
RESULTAT COMPTABLE hors neutralisation (A+B+C1)	**250 966 324**	**- 381 997 059**
Neutralisation budgétaire des plus et moins values (7761 - 6761)		
Neutralisation budgétaire d'amortissements (7768)		
RESULTAT DE L'EXERCICE (A + B + C2)	**250 966 324**	**- 381 997 059**

OXE_CED6000_A
V6.4

Polynésie Française

Fonds de péréquation des prix des hydrocarbures

Organisme : PF
Exercice : 2023
Budget : FPP
Edité le : 06/03/2024 08:49 AM

ETAT COMPARATIF DES RECETTES EN FONCTIONNEMENT ENTRE L'ORDONNATEUR ET LE PAYEUR

Imputation Programme / Article/Sous-Article	RECETTES				
	Ordonnateur (1)	PAR (2)	RNA (PCA) (3)	Trésor (4)	Ecart (5 = 1 + 2 - 3 - 4)
96601 / 773 /	1 887 459	0	0	1 887 459	0
Total Article 773	**1 887 459**	**0**	**0**	**1 887 459**	**0**
96601 / 7788 /	200 000 000	0	0	200 000 000	0
Total Article 7788	**200 000 000**	**0**	**0**	**200 000 000**	**0**
96601	**201 887 459**	**0**	**0**	**201 887 459**	**0**
TOTAL MISSION 966	**201 887 459**	**0**	**0**	**201 887 459**	**0**
99001 / 71214 /	1 381 415 485	0	0	1 381 415 485	0
Total Article 71214	**1 381 415 485**	**0**	**0**	**1 381 415 485**	**0**
99001	**1 381 415 485**	**0**	**0**	**1 381 415 485**	**0**
TOTAL MISSION 990	**1 381 415 485**	**0**	**0**	**1 381 415 485**	**0**
TOTAL GENERAL	**1 583 302 944**	**0**	**0**	**1 583 302 944**	**0**
Hors dna/rna (1 - 3)	**1 583 302 944**				

OXE_CED6000_A
V6.4

Polynésie Française

Fonds de péréquation des prix des hydrocarbures

Organisme : PF
Exercice : 2023
Budget : FPP
Edité le : 06/03/2024 08:49 AM

ETAT COMPARATIF DES DEPENSES EN FONCTIONNEMENT ENTRE L'ORDONNATEUR ET LE PAYEUR

Imputation Programme / Article/Sous-Article	DEPENSES				
	Ordonnateur (1)	CAP (2)	DNA (CCA) (3)	Trésor (4)	Ecart (5 = 1 + 2 - 3 - 4)
96601 / 6525 /	73 584 420	0	0	73 584 420	0
Total Article 6525	**73 584 420**	**0**	**0**	**73 584 420**	**0**
96601 / 65288 /	1 137 276 345	634 565 094	0	1 771 841 439	0
Total Article 65288	**1 137 276 345**	**634 565 094**	**0**	**1 771 841 439**	**0**
96601 / 672 /	119 290 870	0	0	119 290 870	0
Total Article 672	**119 290 870**	**0**	**0**	**119 290 870**	**0**
96601	**1 330 151 635**	**634 565 094**	**0**	**1 964 716 729**	**0**
TOTAL MISSION 966	**1 330 151 635**	**634 565 094**	**0**	**1 964 716 729**	**0**
99001 / 673 /	2 184 985	0	0	2 184 985	0
Total Article 673	**2 184 985**	**0**	**0**	**2 184 985**	**0**
99001	**2 184 985**	**0**	**0**	**2 184 985**	**0**
TOTAL MISSION 990	**2 184 985**	**0**	**0**	**2 184 985**	**0**
TOTAL GENERAL	**1 332 336 620**	**634 565 094**	**0**	**1 966 901 714**	**0**
Hors dna/rna (1 - 3)	**1 332 336 620**				

OXE_CED6000_A
V6.4

Polynésie Française

Fonds de péréquation des prix des hydrocarbures

Organisme : PF
Exercice : 2023
Budget : FPP
Edité le : 06/03/2024 08:49 AM

ETAT COMPARATIF DES RECETTES EN INVESTISSEMENT ENTRE L'ORDONNATEUR ET LE PAYEUR

Imputation Programme / Article/Sous-Article	RECETTES				
	Ordonnateur (1)	PAR (2)	RNA (PCA) (3)	Trésor (4)	Ecart (5 = 1 + 2 - 3 - 4)
TOTAL GENERAL					
Hors dna/rna (1 - 3)	**0**				

OXE_CED6000_A
V6.4

Polynésie Française

Fonds de péréquation des prix des hydrocarbures

Organisme : PF
Exercice : 2023
Budget : FPP
Edité le : 06/03/2024 08:49 AM

ETAT COMPARATIF DES DEPENSES EN INVESTISSEMENT ENTRE L'ORDONNATEUR ET LE PAYEUR

Imputation Programme / Article/Sous-Article	DEPENSES				
	Ordonnateur (1)	CAP (2)	DNA (CCA) (3)	Trésor (4)	Ecart (5 = 1 + 2 - 3 - 4)

TOTAL GENERAL	
Hors dna/rna (1 - 3)	**0**

VALEURS INACTIVES

PF Polynésie Française **EXERCICE 2023**

DESIGNATION DES COMPTES		DEBIT			CREDIT			SOLDE	
COMPTE	INTITULE	Balance d'entrée	Année en cours	TOTAL	Balance d'entrée	Année en cours	TOTAL	Débiteur	Créditeur

Le comptable soussigné affirme véritable, sous les peines de droit, le présent compte.

Le comptable affirme en outre, et sous les mêmes peines, que les recettes et les dépenses portées dans ce compte sont, sans exception, toutes celles qui ont été faites pour le FONDS DE PÉRÉQUATION DES PRIX DES HYDROCARBURES DE LA POLYNESIE FRANCAISE pendant l'année 2023 et qu'il n'en existe aucun autre à sa connaissance

Pour l'Administrateur général
des Finances Publiques
La responsable de la division Pilotage
du réseau et recouvrement

Inspectrice divisionnaire
des Finances Publiques
Anne-Sophie LOCQUEGNIES-GOUPIL

A Papeete le .....

Le Payeur de la Polynésie Française

Le Payeur
de la Polynésie française

Trésorerie de la Polynésie Française
161
006

Philippe HENROT

Vu et vérifié par le Comptable centralisateur qui déclare que le présent compte est exact en ses résultats et que le solde du compte 515 "Compte au Trésor" est conforme au solde dans ses écritures.

Pour l'Administrateur général
des Finances Publiques
La responsable de la division Pilotage
du réseau et recouvrement

Inspectrice divisionnaire
des Finances Publiques
Anne-Sophie LOCQUEGNIES-GOUPIL

A Papeete le 30 AVR. 2024 .....

L'Administrateur Général des Finances Publiques

Vu par le Président de la Polynésie Française, Ordonnateur, qui certifie que le présent compte, dont le montant des titres à recouvrer et des mandats émis est conforme aux écritures de sa comptabilité administrative,
a été voté le ..... par l'organe délibérant.

A Papeete le .....

Vu et mis en état d'examen par le Comptable centralisateur. Fiche d'observation jointe (1).

A Papeete le .....

L'Administrateur Général des Finances Publiques

(1) Mention à rayer éventuellement

Paierie
de la
Polynésie Française

Liberté • Égalité • Fraternité
RÉPUBLIQUE FRANÇAISE

F.I.PT.H

COMPTE DE LA GESTION 2023

Présenté à la Chambre Territoriale des Comptes
par le comptable ayant exercé au cours de la gestion :

Monsieur Philippe HENROT du 1er janvier 2023 au 31 décembre 2023

COMPTE DE GESTION - EXERCICE 2023

OPERATIONS INTERNES (à l'initiative du comptable)

Sous-Chapitre	Article	Opé Int Débit	Opé Int Crédit
	110		8 188
	12	8 188	
Sous-Total		**8 188**	**8 188**
TOTAL		**8 188**	**8 188**

RECAPITULATIF		
Investissement		
Cl.110		**8 188**
Cl.12	**8 188**	
Cl.15		
Cl.29		
Cl.4		
Cl.5		

COMPTE DE GESTION - EXERCICE 2023

EXECUTION BUDGETAIRE FONCTIONNEMENT

DEPENSES						RECETTES			
Imputations S-Chapitre	Article	Autorisations budgétaires	Mandats Emis	Réductions et annulations	DEPENSES (montant net)	Prévisions budgétaires	Titres émis	Réduction et annulations	Recettes (montant net)
TOTAL CHAPITRE : 002						227 113 917			
Imputations S-Chapitre	Article	Autorisations budgétaires	Mandats Emis	Réductions et annulations	DEPENSES (montant net)	Prévisions budgétaires	Titres émis	Réduction et annulations	Recettes (montant net)
96702	65212		30 608 841	30 608 841					
96702	6542		902 790		902 790				
96702	672		8 300		8 300				
96702	772						140 122 301	636 994	139 485 307
96702	773						799 900		799 900
96703	65212		381 472	381 472					
96703	657438		4 978 282	4 978 282					
96703	773						381 472		381 472
TOTAL CHAPITRE : 967		227 113 917	36 879 685	35 968 595	911 090		141 303 673	636 994	140 666 679

TOTAL SECTION FONCTIONNEMENT

DEPENSES				RECETTES					
Autorisations budgétaires	Mandats Emis	Réductions et annulations	DEPENSES (montant net)	Prévisions budgétaires	Titres émis	Réduction et annulations	Recettes (montant net)	Déficit	Excédent
227 113 917	36 879 685	35 968 595	911 090	227 113 917	141 303 673	636 994	140 666 679		139 755 589

COMPTE DE GESTION - EXERCICE 2023

	Autorisations budgétaires	Mandats Emis	Réductions et annulations	DEPENSES (montant net)	Opé.internes Débit		
TOTAL BUDGET	227 113 917	36 879 685	35 968 595	911 090			
	Prévisions budgétaires	**Titres Emis**	**Réductions et annulations**	**RECETTES (montant net)**	**Opé.internes Crédit**	**Déficit**	**Excédent**
TOTAL BUDGET	227 113 917	141 303 673	636 994	140 666 679			139 755 589

LE PAYEUR DE LA POLYNESIE FRANCAISE

22/03/2024

Le Payeur
de la Polynésie française

Paierie de la Polynésie Française
161
006
TAHITI

Philippe HENROT

Paierie de la Polynésie Française

Le : 01 Mars 2024

Polynésie Française

FIPTH

RESULTATS CUMULES Exercice 2023

SUBDIVISION BUDGETAIRE		Résultats à la clôture de l'exercice précédent	Partie affectée à l'investissement	Résultats de l'exercice courant	Résultats cumulés
FONCTIONNEMENT					
Opérations budgétaires	Excédent	227 113 917		139 755 589	366 869 506
	Déficit				
Opérations non budgétaires	Excédent				
	Déficit				
S/Total	**Excédent**	**227 113 917**		**139 755 589**	**366 869 506**
	Déficit				
INVESTISSEMENT					
Opérations budgétaires	Excédent				
	Déficit				
Opérations non budgétaires	Excédent				
	Déficit				
S/Total	**Excédent**				
	Déficit				
Total	**Excédent**	**227 113 917**		**139 755 589**	**366 869 506**
	Déficit				

PGE_BALU10

Le : 01/03/2024

PPF / Paierie de la Polynésie Française

Organisme : **PF** **Polynésie Française**

Exercice : **2023**

Ucg : **FIP** **FIPTH**

BALANCE DES COMPTES AU 31/12/23

COMPTE	BALANCE D'ENTREE		OPERATIONS DE L'ANNEE						SOLDE	
			Opérations budgétaires		Opérations non budgétaires		Total de l' année			
	Débit	Crédit	Débit	Crédit	Débit	Crédit	Débit	Crédit	Débit	Crédit
110		227 105 729				8 188		8 188		227 113 917
12		8 188			8 188		8 188		0	0
TOTAL Cl. 1 à 3	**0**	**227 113 917**	**0**	**0**	**8 188**	**8 188**	**8 188**	**8 188**	**0**	**227 113 917**

Organisme : PF Polynésie Française

Exercice : 2023

Ucg : FIP FIPTH

BALANCE DES COMPTES AU 31/12/23

COMPTE	BALANCE D'ENTREE		OPERATIONS DE L'ANNEE						SOLDE	
			Opérations budgétaires		Opérations non budgétaires		Total de l' année			
	Débit	Crédit	Débit	Crédit	Débit	Crédit	Débit	Crédit	Débit	Crédit
4011					36 879 685	36 879 685	36 879 685	36 879 685	0	0
408		35 968 595			35 968 595		35 968 595		0	0
4112009	922 341								922 341	
4112010	6 977 206								6 977 206	
4112011	1 977 540								1 977 540	
4112012	6 317 844					902 790		902 790	5 415 054	
4112013	4 290 116					619 192		619 192	3 670 924	
4112014	2 591 340								2 591 340	
4112015	2 400 493								2 400 493	
4112017	452 410								452 410	
4112018	34 320								34 320	
4112019	1 410 030								1 410 030	
4112021	4 281 034					2 262 050		2 262 050	2 018 984	
4112022	22 426 390					21 516 620		21 516 620	909 770	
4112023					141 303 673	89 102 555	141 303 673	89 102 555	52 201 118	
451005	209 672 622				114 128 691	34 795 523	114 128 691	34 795 523	289 005 790	
4661		153 820			461 460	461 462	461 460	461 462		153 822
4712		64 944								64 944
47181		452 410			6 312 773	8 759 411	6 312 773	8 759 411		2 899 048
58					902 790	902 790	902 790	902 790	0	0
TOTAL Cl. 4 à 5	**263 753 686**	**36 639 769**	**0**	**0**	**335 957 667**	**196 202 078**	**335 957 667**	**196 202 078**	**369 987 320**	**3 117 814**

PGE_BALU10

Le : 01/03/2024

PPF / Paierie de la Polynésie Française

Organisme : **PF** **Polynésie Française**

Exercice : **2023**

Ucg : **FIP** **FIPTH**

BALANCE DES COMPTES AU 31/12/23

COMPTE	BALANCE D'ENTREE		OPERATIONS DE L'ANNEE						SOLDE	
			Opérations budgétaires		Opérations non budgétaires		Total de l' année			
	Débit	Crédit	Débit	Crédit	Débit	Crédit	Débit	Crédit	Débit	Crédit
65212			30 990 313	30 990 313			30 990 313	30 990 313	0	0
6542			902 790				902 790		902 790	
657438			4 978 282	4 978 282			4 978 282	4 978 282	0	0
672			8 300				8 300		8 300	
772			636 994	140 122 301			636 994	140 122 301		139 485 307
773				1 181 372				1 181 372		1 181 372
TOTAL Cl. 6 à 7	**0**	**0**	**37 516 679**	**177 272 268**	**0**	**0**	**37 516 679**	**177 272 268**	**911 090**	**140 666 679**
TOTAL GENERAL	**263 753 686**	**263 753 686**	**37 516 679**	**177 272 268**	**335 965 855**	**196 210 266**	**373 482 534**	**373 482 534**	**370 898 410**	**370 898 410**

Paierie de la Polynésie Française : PF 2023 FIP

ACTIF		Exercice 2023			Exercice 2022
		BRUT	AMORTISSEMENTS PROVISIONS	NET	
	ACTIF IMMOBILISE				
	Immobilisations incorporelles				
204%	Subventions d'équipement versées				
203%,205,20	Autres immobilisations incorporelles				
232	Immobilisations incorporelles en cours				
	Immobilisations corporelles				
	1) En toute propriété				
211%, 212%	Terrains				
213%	Constructions				
214%, 2814	Constructions sur sol d'autrui				
2150,2151,21	Réseaux et install.voirie, réseaux divers				
216	Oeuvres d'art				
2157%, 218%	Autres immobilisations corporelles				
231%, 238	Immobilisations en cours				
	Immobilisations affectées à un service non personnalisé				
24%	Immob.mises en concession ou à disposition et immob.affectée				
217	2) Reçues au titre d'une mise à disposition				
	3) Reçues au titre d'une affectation				
221, 222	Terrains				
223	Constructions				
224	Constructions sur sol d'autrui				
225	Réseaux et install.voirie, réseaux divers				
226	Oeuvres d'art				
227	Autres immobilisations corporelles				

Paierie de la Polynésie Française : PF 2023 FIP

ACTIF		Exercice 2023			Exercice 2022
		BRUT	AMORTISSEMENTS PROVISIONS	NET	
	Immobilisations financières				
261,267%	Participations et créances rattachées à des participations				
271, 272	Autres titres immobilisés				
274	Prêts				
275, 276	Autres créances				
	TOTAL 1				
	ACTIF CIRCULANT				
	Stocks en cours				
31	Production				
32%, 37	Autres stocks				
	Créances d'exploitation : Clients				
411%	Redevables : Produits divers	80 981 530		80 981 530	54 081 064
412%	Redevables : Impôts				
413%	Redevables : Douane				
4171	Redevables : Traites reçues Douane				
414%,415%,4	Redevables : Autres				
416	Créances irrécouvrables admises par le juge des comptes				
	Créances d'exploitation : autres				
441%,44312,	Créances sur l'Etat et les collectivités publiques				
4541%	Opérations pour le compte de tiers (créances)				
409%,4287,4	Autres créances				

Paierie de la Polynésie Française : PF 2023 FIP

ACTIF	Exercice 2023			Exercice 2022
	BRUT	AMORTISSEMENTS PROVISIONS	NET	
Créances diverses				
50% Valeurs mobilières de placement				
Disponibilités				
511% Valeurs à l'encaissement				
451% Compte de liaison avec le budget principal	289 005 790		289 005 790	209 672 622
5187 Intérêts courus à recevoir				
5193 Lignes de trésorerie				
54% Régies, agents spéciaux, administrateurs de legs				
55% Avances de trésorerie				
486 Charges constatées d'avance				
TOTAL 2	**369 987 320**		**369 987 320**	**263 753 686**
COMPTES DE REGULARISATION				
Comptes de régularisation				
481% Charges à répartir sur plusieurs exercices				
169 Primes de remboursement des obligations				
472% Dépenses à classer et à régulariser				
476% Ecarts de conversion - Actif				
TOTAL 3				
TOTAL GENERAL	**369 987 320**		**369 987 320**	**263 753 686**

Paierie de la Polynésie Française : PF 2023 FIP

	PASSIF	Exercice 2023 NET	Exercice 2022 NET
	CAPITAUX PROPRES		
	FONDS INTERNES		
1021,1025%	Dotations		
1027	Mise à disposition (chez le bénéficiaire)		
106%	Réserves		
-198	Neutralisation des amortissements		
	Report à nouveau		
110	Report à nouveau - Solde créditeur	227 113 917	227 105 729
119	Report à nouveau - Solde débiteur		
12	Résultat de l'exercice	139 755 589	8 188
31%,(-139%	Subventions transférables		
192	Différences sur réalisations d'immobilisations		
193	Autres différences-Apurement au 01/01/2007		
	AUTRES FONDS		
132	Subventions non transférables		
229	Droits de l'affectant		
	TOTAL 1	**366 869 506**	**227 113 917**
	PROVISIONS		
151%	Provisions pour risques		
155	Provisions pour remboursement des emprunts obligataires		
156	Provisions pour charges à venir		
158	Provisions pour charges		
	TOTAL 2		

Paierie de la Polynésie Française : PF 2023 FIP

	PASSIF	Exercice 2023 NET	Exercice 2022 NET
	DETTES		
	Dettes Financières		
163	Emprunts obligataires		
164%, 168%	Autres emprunts		
165	Dépôts et cautionnements reçus		
5186,5191,51	Crédits de trésorerie		
	Dettes diverses		
401%,408	Fournisseurs et comptes rattachés		35 968 595
421%,427,42	Dettes fiscales et sociales		
44321	Dettes envers les collectivités publiques (opérations pariculière		
444	Opérations p/c de la Communauté Européenne		
4542%	Opérations pour le compte de tiers (dettes)		
19,461,463%	Autres dettes	153 822	153 820
69,279,404%	Fournisseurs d'immobilisations		
513%	Ordres de paiement		
487	Produits constatés d'avance		
	Comptes de liaison avec les Comptes Spéciaux		
	Comptes de liaison avec les receveurs particuliers		
4571	Receveur des Impôts		
4572	Receveur-Conservateur des Hypothèques		
	Opérations p/c.divers organismes et collectivités		
4671%	Impôts - Communes de la réunion comptable de la TIVAA		
4672%	Impôts - Communes de la réunion comptable de la TISLV		

Paierie de la Polynésie Française : PF 2023 FIP

PASSIF	Exercice 2023 NET	Exercice 2022 NET
Opérations p/c.divers organismes et collectivités		
4673% Impôts - Autres bénéficiaires		
4674% Douane - Etablissements publics gérés par la TREP		
4675% Douane - Autres bénéficiaires		
TOTAL 3	**153 822**	**36 122 415**
COMPTES DE REGULARISATION		
473 Dépenses à l'étranger en instance de règlement		
471%, 478% Recettes à classer ou à régulariser	2 963 992	517 354
477% Ecarts de conversion Passif		
TOTAL 4	**2 963 992**	**517 354**
TOTAL GENERAL	**369 987 320**	**263 753 686**

COMPTE DE RESULTAT

Paierie de la Polynésie Française : PF 2023 FIP

POSTES	MONTANTS Exercice 2023	MONTANTS Exercice 2022
PRODUITS COURANTS NON FINANCIERS		
Impôts et taxes		
Imp. et taxes indirects 71%-719%		
Imp. et taxes directs 731%-739%		
Autres imp. et taxes 73% sauf 731%		
Production		
Prod. des services, du domaine et ventes div. 70% - 709%		
Travaux en régie 72%		
Reprises sur amortissements et provisions		
Reprises sur amort. 781%		
Transferts de charges		
Transfert de charges 791		
Autres produits		
Autres produits 75%		
Dotations et subventions		
Dot. Etat ou Polyn.Franç. 7411, 7412, 7413 - 749		
Sub & participations 747%		
TOTAL 1		
CHARGES COURANTES NON FINANCIERES		
Traitements et salaires		
Traitements et salaires (641%-6419), (6481-6489)		
Charges sociales		
Charges sociales (645%-6459),(647%-6479)		
Achats et charges externes		
Achats et Charges ext. 601,602%,603%,606%,607,-609%,61%-619%,62%-629%		
Impôts, taxes et versements assimilés		
Impôts, taxes (63% - 6359)		
Dotations aux amortissements		
Sur Immobilisations 6811		
Sur charges à répartir 6812		
Dotations aux provisions		
Provisions 6815, 6817		
Autres charges		
Autres charges (651%-6519), (652%-6529),(653%-6539),654%,(658%-65869)	902 790	34 207 574
Participations et interventions		
Contrib. obligatoires 655%		
Participations 656%		
Subventions (657%-65739-65749)		9 956 564
TOTAL 2	**902 790**	**44 164 138**
A - RESULTAT COURANT NON FINANCIER (1-2)	**- 902 790**	**- 44 164 138**
PRODUITS COURANTS FINANCIERS		
Valeurs mobilières et créances de l'actif immobilisé		
Valeurs mobilières et créances de l'actif immobilisé 761%,762%		
Autres Intérêts et produits assimilés		
Autres Intérêts et produits assimilés 763, 764, 768, (-769)		

Paierie de la Polynésie Française : PF 2023 FIP

POSTES	MONTANTS Exercice 2023	MONTANTS Exercice 2022
Gains de change		
Gains de change 766		
Produit net sur cessions de valeurs mobilières de placement		
Produit net sur cessions de valeurs mobilières de placement 767		
Reprises sur provisions		
Reprises sur provisions 786%		
Transferts de charges		
Transferts de charges 796		
TOTAL 3		
CHARGES COURANTES FINANCIERES		
Intérêts et charges assimilées		
Intérêts et charges 661%, 668		
Pertes de change		
Pertes de change 666		
Charges nettes sur cessions de valeurs mobilières de placement		
Charges nettes sur cessions de valeurs mobilières de placement 667		
Dotations aux amortissements et provisions		
Dotations aux amortissements et provisions 686%		
TOTAL 4		
B - RESULTAT COURANT FINANCIER (3-4)		
A + B - RESULTAT COURANT	**- 902 790**	**- 44 164 138**
PRODUITS EXCEPTIONNELS		
Sur opérations de gestion		
Subvention 774		
Autres opérations 771%, 772, 773	140 666 679	47 025 429
Sur opérations en capital		
Produits des cessions d'immobilisations 775		
Différences sur réalisations (négatives) reprises au compte de résultat 7761		
Neutralisation des amortissements 7768		
Autres opérations 777, 778%		
Reprises sur provisions		
Reprises sur provisions 787		
Transfert de charges		
Transfert de charges 797		
TOTAL 5	**140 666 679**	**47 025 429**
CHARGES EXCEPTIONNELLES		
Sur opérations de gestion		
Subventions 674%, (-6749)		
Autres opérations 671%, 672, 673	8 300	2 853 103
Sur opérations en capital		
Valeur comptable des immobilisations cédées 675		
Différences sur réalisations (positives) transférées à l'investissement 6761		
Autres opérations 678		

Paierie de la Polynésie Française : PF 2023 FIP

POSTES	MONTANTS Exercice 2023	MONTANTS Exercice 2022
Dotations aux amortissements et provisions		
Dotations aux amortissements et provisions 687		
TOTAL 6	**8 300**	**2 853 103**
C1 - RESULTAT EXCEPTIONNEL COMPTABLE (V - VI - 776 + 676	**140 658 379**	**44 172 326**
C2 - RESULTAT EXCEPTIONNEL BUDGETAIRE (V - VI)	**140 658 379**	**44 172 326**
Total des produits hors neutralisation (I+III+V - 776)	**140 666 679**	**47 025 429**
Total des charges hors neutralisation (II+IV+VI - 676)	**911 090**	**47 017 241**
RESULTAT COMPTABLE hors neutralisation (A+B+C1)	**139 755 589**	**8 188**
Neutralisation budgétaire des plus et moins values (7761 - 6761)		
Neutralisation budgétaire d'amortissements (7768)		
RESULTAT DE L'EXERCICE (A + B + C2)	**139 755 589**	**8 188**

OXE_CED6000_A
V6.4

Polynésie Française

Fonds pour insertion prof. travailleurs handicapés

Organisme : PF
Exercice : 2023
Budget : FIP
Edité le : 01/03/2024 03:25 PM

ETAT COMPARATIF DES RECETTES EN FONCTIONNEMENT ENTRE L'ORDONNATEUR ET LE PAYEUR

Imputation Programme / Article/Sous-Article	RECETTES				
	Ordonnateur (1)	PAR (2)	RNA (PCA) (3)	Trésor (4)	Ecart (5 = 1 + 2 - 3 - 4)
96702 / 772 /	139 485 307	0	0	139 485 307	0
Total Article 772	**139 485 307**	**0**	**0**	**139 485 307**	**0**
96702 / 773 /	799 900	0	0	799 900	0
Total Article 773	**799 900**	**0**	**0**	**799 900**	**0**
96702	**140 285 207**	**0**	**0**	**140 285 207**	**0**
96703 / 773 /	381 472	0	0	381 472	0
Total Article 773	**381 472**	**0**	**0**	**381 472**	**0**
96703	**381 472**	**0**	**0**	**381 472**	**0**
TOTAL MISSION 967	**140 666 679**	**0**	**0**	**140 666 679**	**0**

TOTAL GENERAL	**140 666 679**	**0**	**0**	**140 666 679**	**0**
Hors dna/rna (1 - 3)	**140 666 679**				

OXE_CED6000_A
V6.4

Polynésie Française

Fonds pour insertion prof. travailleurs handicapés

Organisme : PF
Exercice : 2023
Budget : FIP
Edité le : 01/03/2024 03:25 PM

ETAT COMPARATIF DES DEPENSES EN FONCTIONNEMENT ENTRE L'ORDONNATEUR ET LE PAYEUR

Imputation Programme / Article/Sous-Article	DEPENSES				
	Ordonnateur (1)	CAP (2)	DNA (CCA) (3)	Trésor (4)	Ecart (5 = 1 + 2 - 3 - 4)
96702 / 65212 /	0	30 608 841	0	30 608 841	0
Total Article 65212	**0**	**30 608 841**	**0**	**30 608 841**	**0**
96702 / 6542 /	902 790	0	0	902 790	0
Total Article 6542	**902 790**	**0**	**0**	**902 790**	**0**
96702 / 672 /	8 300	0	0	8 300	0
Total Article 672	**8 300**	**0**	**0**	**8 300**	**0**
96702	**911 090**	**30 608 841**	**0**	**31 519 931**	**0**
96703 / 65212 /	0	381 472	0	381 472	0
Total Article 65212	**0**	**381 472**	**0**	**381 472**	**0**
96703 / 657438 /	0	4 978 282	0	4 978 282	0
Total Article 657438	**0**	**4 978 282**	**0**	**4 978 282**	**0**
96703	**0**	**5 359 754**	**0**	**5 359 754**	**0**
TOTAL MISSION 967	**911 090**	**35 968 595**	**0**	**36 879 685**	**0**

TOTAL GENERAL	**911 090**	**35 968 595**	**0**	**36 879 685**	**0**
Hors dna/rna (1 - 3)	**911 090**				

OXE_CED6000_A
V6.4

Polynésie Française

Fonds pour insertion prof. travailleurs handicapés

Organisme : PF
Exercice : 2023
Budget : FIP
Edité le : 01/03/2024 03:25 PM

ETAT COMPARATIF DES RECETTES EN INVESTISSEMENT ENTRE L'ORDONNATEUR ET LE PAYEUR

Imputation Programme / Article/Sous-Article	RECETTES				
	Ordonnateur (1)	PAR (2)	RNA (PCA) (3)	Trésor (4)	Ecart (5 = 1 + 2 - 3 - 4)
TOTAL GENERAL					
Hors dna/rna (1 - 3)	**0**				

OXE_CED6000_A
V6.4

Polynésie Française

Fonds pour insertion prof. travailleurs handicapés

Organisme : PF
Exercice : 2023
Budget : FIP
Edité le : 01/03/2024 03:25 PM

ETAT COMPARATIF DES DEPENSES EN INVESTISSEMENT ENTRE L'ORDONNATEUR ET LE PAYEUR

Imputation Programme / Article/Sous-Article	DEPENSES				
	Ordonnateur (1)	CAP (2)	DNA (CCA) (3)	Trésor (4)	Ecart (5 = 1 + 2 - 3 - 4)
TOTAL GENERAL					
Hors dna/rna (1 - 3)	**0**				

VALEURS INACTIVES

PF Polynésie Française **EXERCICE 2023**

DESIGNATION DES COMPTES		DEBIT			CREDIT			SOLDE	
COMPTE	INTITULE	Balance d'entrée	Année en cours	TOTAL	Balance d'entrée	Année en cours	TOTAL	Débiteur	Créditeur

Le comptable soussigné affirme véritable, sous les peines de droit, le présent compte.

Le comptable affirme en outre, et sous les mêmes peines, que les recettes et les dépenses portées dans ce compte sont, sans exception, toutes celles qui ont été faites pour le FONDS POUR INSERTION PROF. TRAVAILLEURS HANDICAPÉS DE LA POLYNESIE FRANCAISE pendant l'année 2023 et qu'il n'en existe aucun autre à sa c

Pour l'Administrateur général
des Finances Publiques
La responsable de la division Pilotage
du réseau et recouvrement

A Papeete le 22/05/2024

Le Payeur
de la Polynésie française

Trésorerie de la Polynésie Française 161 006 TAHITI

Inspectrice divisionnaire
des Finances Publiques
Anne-Sophie LOCQUEGNIES-GOUPIL

Le Payeur de la Polynésie Française

Philippe HENROT

Vu et vérifié par le Comptable centralisateur qui déclare que le présent compte est exact en ses résultats et que le solde du compte 515 "Compte au Trésor" est conforme au solde dans ses écritures.

Pour l'Administrateur général
des Finances Publiques
La responsable de la division Pilotage
du réseau et recouvrement

A Papeete le 30 AVR. 2024

Inspectrice divisionnaire
des Finances Publiques
Anne-Sophie LOCQUEGNIES-GOUPIL

L'Administrateur Général des Finances Publiques

Vu par le Président de la Polynésie Française, Ordonnateur, qui certifie que le présent compte, dont le montant des titres à recouvrer et des mandats émis est conforme aux écritures de sa comptabilité administrative,
a été voté le ..... par l'organe délibérant.

A Papeete le .....

Vu et mis en état d'examen par le Comptable centralisateur. Fiche d'observation jointe (1).

A Papeete le .....

L'Administrateur Général des Finances Publiques

(1) Mention à rayer éventuellement

Paierie
de la
Polynésie Française

Liberté • Égalité • Fraternité
RÉPUBLIQUE FRANÇAISE

F.D.T.C

COMPTE DE LA GESTION 2023

Présenté à la Chambre Territoriale des Comptes
par le comptable ayant exercé au cours de la gestion :

Monsieur Philippe HENROT du 1er janvier 2023 au 31 décembre 2023

COMPTE DE GESTION - EXERCICE 2023

OPERATIONS INTERNES (à l'initiative du comptable)

Sous-Chapitre	Article	Opé Int Débit	Opé Int Crédit
	110		18 618 777
	12	18 618 777	
	213180	162 532 291	
	231318		162 532 291
Sous-Total		**181 151 068**	**181 151 068**
TOTAL		**181 151 068**	**181 151 068**

RECAPITULATIF

Investissement	**162 532 291**	**162 532 291**
Cl.110		**18 618 777**
Cl.12	**18 618 777**	
Cl.15		
Cl.29		
Cl.4		
Cl.5		

COMPTE DE GESTION - EXERCICE 2023

EXECUTION BUDGETAIRE INVESTISSEMENT

DEPENSES					RECETTES			
Imputations S-Chapitre	Article	Autorisations budgétaires	Mandats Emis	Réductions et annulations	DEPENSES (montant net)	Prévisions budgétaires	Titres émis	Réduction et annulations	Recettes (montant net)
TOTAL CHAPITRE : 001						331 634 656			
Imputations S-Chapitre	Article	Autorisations budgétaires	Mandats Emis	Réductions et annulations	DEPENSES (montant net)	Prévisions budgétaires	Titres émis	Réduction et annulations	Recettes (montant net)
TOTAL CHAPITRE : 021						70 000 000			
Imputations S-Chapitre	Article	Autorisations budgétaires	Mandats Emis	Réductions et annulations	DEPENSES (montant net)	Prévisions budgétaires	Titres émis	Réduction et annulations	Recettes (montant net)
90401	2031		1 026 000		1 026 000				
90401	2128		8 289 718		8 289 718				
90401	213180		46 484 123		46 484 123				
90401	21880		5 317 458		5 317 458				
90401	23133		23 996 837		23 996 837				
90401	231353		3 139 706		3 139 706				
TOTAL CHAPITRE : 904		401 634 656	88 253 842		88 253 842				
S-Total INVESTISSEMENT		401 634 656	88 253 842		88 253 842	401 634 656			

TOTAL INVESTISSEMENT BUDGETAIRE + OPERATIONS INTERNES		RESULTAT	
TOTAL DEBIT	TOTAL CREDIT	**DEFICIT**	**EXCEDENT**
250 786 133	162 532 291	88 253 842	

COMPTE DE GESTION - EXERCICE 2023

EXECUTION BUDGETAIRE FONCTIONNEMENT

DEPENSES					RECETTES			
Imputations S-Chapitre Article	Autorisations budgétaires	Mandats Emis	Réductions et annulations	DEPENSES (montant net)	Prévisions budgétaires	Titres émis	Réduction et annulations	Recettes (montant net)
TOTAL CHAPITRE : 002					32 666 845			
Imputations S-Chapitre Article	Autorisations budgétaires	Mandats Emis	Réductions et annulations	DEPENSES (montant net)	Prévisions budgétaires	Titres émis	Réduction et annulations	Recettes (montant net)
TOTAL CHAPITRE : 023	70 000 000							
Imputations S-Chapitre Article	Autorisations budgétaires	Mandats Emis	Réductions et annulations	DEPENSES (montant net)	Prévisions budgétaires	Titres émis	Réduction et annulations	Recettes (montant net)
96401 627		2 000		2 000				
96403 657452		13 000 000		13 000 000				
96403 6744		20 000 000		20 000 000				
TOTAL CHAPITRE : 964	68 166 845	33 002 000		33 002 000				
Imputations S-Chapitre Article	Autorisations budgétaires	Mandats Emis	Réductions et annulations	DEPENSES (montant net)	Prévisions budgétaires	Titres émis	Réduction et annulations	Recettes (montant net)
99002 7341						107 360 700		107 360 700
99002 772						827 350		827 350
TOTAL CHAPITRE : 990					105 500 000	108 188 050		108 188 050

TOTAL SECTION FONCTIONNEMENT

DEPENSES				RECETTES					
Autorisations budgétaires	Mandats Emis	Réductions et annulations	DEPENSES (montant net)	Prévisions budgétaires	Titres émis	Réduction et annulations	Recettes (montant net)	Déficit	Excédent
138 166 845	33 002 000		33 002 000	138 166 845	108 188 050		108 188 050		75 186 050

COMPTE DE GESTION - EXERCICE 2023

	Autorisations budgétaires	Mandats Emis	Réductions et annulations	DEPENSES (montant net)	Opé.internes Débit		
TOTAL BUDGET	539 801 501	121 255 842		121 255 842	162 532 291		
	Prévisions budgétaires	**Titres Emis**	**Réductions et annulations**	**RECETTES (montant net)**	**Opé.internes Crédit**	**Déficit**	**Excédent**
TOTAL BUDGET	539 801 501	108 188 050		108 188 050	162 532 291	13 067 792	

LE PAYEUR DE LA POLYNESIE FRANCAISE

22/03/2024

Le Payeur
de la Polynésie française

Paierie de la Polynésie Française 161 006 TAHITI

Philippe HENROT

Paierie de la Polynésie Française

Le : 06 Mars 2024

Polynésie Française

Ucg FDTC

RESULTATS CUMULES Exercice 2023

SUBDIVISION BUDGETAIRE		Résultats à la clôture de l'exercice précédent	Partie affectée à l'investissement	Résultats de l'exercice courant	Résultats cumulés
FONCTIONNEMENT					
Opérations budgétaires	Excédent	32 666 845		75 186 050	107 852 895
	Déficit				
Opérations non budgétaires	Excédent				
	Déficit				
S/Total	**Excédent**	**32 666 845**		**75 186 050**	**107 852 895**
	Déficit				
INVESTISSEMENT					
Opérations budgétaires	Excédent	331 634 656			243 380 814
	Déficit			88 253 842	
Opérations non budgétaires	Excédent				
	Déficit				
S/Total	**Excédent**	**331 634 656**			**243 380 814**
	Déficit			**88 253 842**	
Total	**Excédent**	**364 301 501**			**351 233 709**
	Déficit			**13 067 792**	

PGE_BALU10

Le : 06/03/2024

PPF / Paierie de la Polynésie Française

Organisme : **PF** **Polynésie Française**

Exercice : **2023**

Ucg : **FDT** **Ucg FDTC**

BALANCE DES COMPTES AU 31/12/23

COMPTE	BALANCE D'ENTREE		OPERATIONS DE L'ANNEE						SOLDE	
			Opérations budgétaires		Opérations non budgétaires		Total de l' année			
	Débit	Crédit	Débit	Crédit	Débit	Crédit	Débit	Crédit	Débit	Crédit
1068		788 495 455								788 495 455
110		14 048 068				18 618 777		18 618 777		32 666 845
12		18 618 777			18 618 777		18 618 777		0	0
2031	23 906 074		1 026 000				1 026 000		24 932 074	
2128	39 616 855		8 289 718				8 289 718		47 906 573	
213180	40 184 050		46 484 123		162 532 291		209 016 414		249 200 464	
21330	12 476 554								12 476 554	
21530	2 104 135								2 104 135	
21880	24 052 790		5 317 458				5 317 458		29 370 248	
231318	163 700 563					162 532 291		162 532 291	1 168 272	
23133	150 819 778		23 996 837				23 996 837		174 816 615	
231353			3 139 706				3 139 706		3 139 706	
TOTAL Cl. 1 à 3	**456 860 799**	**821 162 300**	**88 253 842**	**0**	**181 151 068**	**181 151 068**	**269 404 910**	**181 151 068**	**545 114 641**	**821 162 300**

PGE_BALU10

Le : 06/03/2024

PPF / Paierie de la Polynésie Française

Organisme : **PF** **Polynésie Française**

Exercice : **2023**

Ucg : **FDT** **Ucg FDTC**

BALANCE DES COMPTES AU 31/12/23

COMPTE	BALANCE D'ENTREE		OPERATIONS DE L'ANNEE						SOLDE	
			Opérations budgétaires		Opérations non budgétaires		Total de l' année			
	Débit	Crédit	Débit	Crédit	Débit	Crédit	Débit	Crédit	Débit	Crédit
4011					33 002 000	33 002 000	33 002 000	33 002 000	0	0
4041					88 253 842	88 253 842	88 253 842	88 253 842	0	0
4042		8 110 058			8 110 058		8 110 058		0	0
40471		2 817 429				2 903 505		2 903 505		5 720 934
4112023					25 018 800	25 018 800	25 018 800	25 018 800	0	0
451006	375 226 988				108 188 050	126 460 395	108 188 050	126 460 395	356 954 643	
47131					101 105 000	101 105 000	101 105 000	101 105 000	0	0
47181					6 255 700	6 255 700	6 255 700	6 255 700	0	0
47288	2 000					2 000		2 000	0	0
TOTAL Cl. 4 à 5	**375 228 988**	**10 927 487**	**0**	**0**	**369 933 450**	**383 001 242**	**369 933 450**	**383 001 242**	**356 954 643**	**5 720 934**

PGE_BALU10

Le : 06/03/2024

PPF / Paierie de la Polynésie Française

Organisme : **PF** **Polynésie Française**

Exercice : **2023**

Ucg : **FDT** **Ucg FDTC**

BALANCE DES COMPTES AU 31/12/23

COMPTE	BALANCE D'ENTREE		OPERATIONS DE L'ANNEE						SOLDE	
			Opérations budgétaires		Opérations non budgétaires		Total de l' année			
	Débit	Crédit	Débit	Crédit	Débit	Crédit	Débit	Crédit	Débit	Crédit
627			2 000				2 000		2 000	
657452			13 000 000				13 000 000		13 000 000	
6744			20 000 000				20 000 000		20 000 000	
7341				107 360 700				107 360 700		107 360 700
772				827 350				827 350		827 350
TOTAL Cl. 6 à 7	**0**	**0**	**33 002 000**	**108 188 050**	**0**	**0**	**33 002 000**	**108 188 050**	**33 002 000**	**108 188 050**
TOTAL GENERAL	**832 089 787**	**832 089 787**	**121 255 842**	**108 188 050**	**551 084 518**	**564 152 310**	**672 340 360**	**672 340 360**	**935 071 284**	**935 071 284**

Paierie de la Polynésie Française : PF 2023 FDT

ACTIF		Exercice 2023			Exercice 2022
		BRUT	AMORTISSEMENTS PROVISIONS	NET	
	ACTIF IMMOBILISE				
	Immobilisations incorporelles				
204%	Subventions d'équipement versées				
203%,205,20	Autres immobilisations incorporelles	24 932 074		24 932 074	23 906 074
232	Immobilisations incorporelles en cours				
	Immobilisations corporelles				
	1) En toute propriété				
211%, 212%	Terrains	47 906 573		47 906 573	39 616 855
213%	Constructions	261 677 018		261 677 018	52 660 604
214%, 2814	Constructions sur sol d'autrui				
2150,2151,21	Réseaux et install.voirie, réseaux divers	2 104 135		2 104 135	2 104 135
216	Oeuvres d'art				
2157%, 218%	Autres immobilisations corporelles	29 370 248		29 370 248	24 052 790
231%, 238	Immobilisations en cours	179 124 593		179 124 593	314 520 341
	Immobilisations affectées à un service non personnalisé				
24%	Immob.mises en concession ou à disposition et immob.affectée				
217	2) Reçues au titre d'une mise à disposition				
	3) Reçues au titre d'une affectation				
221, 222	Terrains				
223	Constructions				
224	Constructions sur sol d'autrui				
225	Réseaux et install.voirie, réseaux divers				
226	Oeuvres d'art				
227	Autres immobilisations corporelles				

Paierie de la Polynésie Française : PF 2023 FDT

ACTIF	Exercice 2023			Exercice 2022
	BRUT	AMORTISSEMENTS PROVISIONS	NET	
Immobilisations financières				
261,267% Participations et créances rattachées à des participations				
271, 272 Autres titres immobilisés				
274 Prêts				
275, 276 Autres créances				
TOTAL 1	**545 114 641**		**545 114 641**	**456 860 799**
ACTIF CIRCULANT				
Stocks en cours				
31 Production				
32%, 37 Autres stocks				
Créances d'exploitation : Clients				
411% Redevables : Produits divers				
412% Redevables : Impôts				
413% Redevables : Douane				
4171 Redevables : Traites reçues Douane				
414%,415%,4 Redevables : Autres				
416 Créances irrécouvrables admises par le juge des comptes				
Créances d'exploitation : autres				
441%,44312, Créances sur l'Etat et les collectivités publiques				
4541% Opérations pour le compte de tiers (créances)				
409%,4287,4 Autres créances				

Paierie de la Polynésie Française : PF 2023 FDT

ACTIF	Exercice 2023			Exercice 2022
	BRUT	AMORTISSEMENTS PROVISIONS	NET	
Créances diverses				
50% Valeurs mobilières de placement				
Disponibilités				
511% Valeurs à l'encaissement				
451% Compte de liaison avec le budget principal	356 954 643		356 954 643	375 226 988
5187 Intérêts courus à recevoir				
5193 Lignes de trésorerie				
54% Régies, agents spéciaux, administrateurs de legs				
55% Avances de trésorerie				
486 Charges constatées d'avance				
TOTAL 2	**356 954 643**		**356 954 643**	**375 226 988**
COMPTES DE REGULARISATION				
Comptes de régularisation				
481% Charges à répartir sur plusieurs exercices				
169 Primes de remboursement des obligations				
472% Dépenses à classer et à régulariser				2 000
476% Ecarts de conversion - Actif				
TOTAL 3				**2 000**
TOTAL GENERAL	**902 069 284**		**902 069 284**	**832 089 787**

Paierie de la Polynésie Française : PF 2023 FDT

	PASSIF	Exercice 2023 NET	Exercice 2022 NET
	CAPITAUX PROPRES		
	FONDS INTERNES		
1021,1025%	Dotations		
1027	Mise à disposition (chez le bénéficiaire)		
106%	Réserves	788 495 455	788 495 455
-198	Neutralisation des amortissements		
	Report à nouveau		
110	Report à nouveau - Solde créditeur	32 666 845	14 048 068
119	Report à nouveau - Solde débiteur		
12	Résultat de l'exercice	75 186 050	18 618 777
31%,(-139%	Subventions transférables		
192	Différences sur réalisations d'immobilisations		
193	Autres différences-Apurement au 01/01/2007		
	AUTRES FONDS		
132	Subventions non transférables		
229	Droits de l'affectant		
	TOTAL 1	**896 348 350**	**821 162 300**
	PROVISIONS		
151%	Provisions pour risques		
155	Provisions pour remboursement des emprunts obligataires		
156	Provisions pour charges à venir		
158	Provisions pour charges		
	TOTAL 2		

Paierie de la Polynésie Française : PF 2023 FDT

	PASSIF	Exercice 2023 NET	Exercice 2022 NET
	DETTES		
	Dettes Financières		
163	Emprunts obligataires		
164%, 168%	Autres emprunts		
165	Dépôts et cautionnements reçus		
5186,5191,51	Crédits de trésorerie		
	Dettes diverses		
401%,408	Fournisseurs et comptes rattachés		
421%,427,42	Dettes fiscales et sociales		
44321	Dettes envers les collectivités publiques (opérations pariculière		
444	Opérations p/c de la Communauté Européenne		
4542%	Opérations pour le compte de tiers (dettes)		
19,461,463%	Autres dettes		
69,279,404%	Fournisseurs d'immobilisations	5 720 934	10 927 487
513%	Ordres de paiement		
487	Produits constatés d'avance		
	Comptes de liaison avec les Comptes Spéciaux		
	Comptes de liaison avec les receveurs particuliers		
4571	Receveur des Impôts		
4572	Receveur-Conservateur des Hypothèques		
	Opérations p/c.divers organismes et collectivités		
4671%	Impôts - Communes de la réunion comptable de la TIVAA		
4672%	Impôts - Communes de la réunion comptable de la TISLV		

Paierie de la Polynésie Française : PF 2023 FDT

PASSIF	Exercice 2023 NET	Exercice 2022 NET
Opérations p/c.divers organismes et collectivités		
4673% Impôts - Autres bénéficiaires		
4674% Douane - Etablissements publics gérés par la TREP		
4675% Douane - Autres bénéficiaires		
TOTAL 3	**5 720 934**	**10 927 487**
COMPTES DE REGULARISATION		
473 Dépenses à l'étranger en instance de règlement		
471%, 478% Recettes à classer ou à régulariser		
477% Ecarts de conversion Passif		
TOTAL 4		
TOTAL GENERAL	**902 069 284**	**832 089 787**

COMPTE DE RESULTAT

Paierie de la Polynésie Française : PF 2023 FDT

POSTES	MONTANTS Exercice 2023	MONTANTS Exercice 2022
PRODUITS COURANTS NON FINANCIERS		
Impôts et taxes		
Imp. et taxes indirects 71%-719%		
Imp. et taxes directs 731%-739%		
Autres imp. et taxes 73% sauf 731%	107 360 700	33 543 350
Production		
Prod. des services, du domaine et ventes div. 70% - 709%		
Travaux en régie 72%		
Reprises sur amortissements et provisions		
Reprises sur amort. 781%		
Transferts de charges		
Transfert de charges 791		
Autres produits		
Autres produits 75%		
Dotations et subventions		
Dot. Etat ou Polyn.Franç. 7411, 7412, 7413 - 749		
Sub & participations 747%		
TOTAL 1	**107 360 700**	**33 543 350**
CHARGES COURANTES NON FINANCIERES		
Traitements et salaires		
Traitements et salaires (641%-6419), (6481-6489)		
Charges sociales		
Charges sociales (645%-6459),(647%-6479)		
Achats et charges externes		
Achats et Charges ext. 601,602%,603%,606%,607,-609%,61%-619%,62%-629%	2 000	1 446 529
Impôts, taxes et versements assimilés		
Impôts, taxes (63% - 6359)		
Dotations aux amortissements		
Sur Immobilisations 6811		
Sur charges à répartir 6812		
Dotations aux provisions		
Provisions 6815, 6817		
Autres charges		
Autres charges (651%-6519), (652%-6529),(653%-6539),654%,(658%-65869)		
Participations et interventions		
Contrib. obligatoires 655%		
Participations 656%		
Subventions (657%-65739-65749)	13 000 000	6 500 000
TOTAL 2	**13 002 000**	**7 946 529**
A - RESULTAT COURANT NON FINANCIER (1-2)	**94 358 700**	**25 596 821**
PRODUITS COURANTS FINANCIERS		
Valeurs mobilières et créances de l'actif immobilisé		
Valeurs mobilières et créances de l'actif immobilisé 761%,762%		
Autres Intérêts et produits assimilés		
Autres Intérêts et produits assimilés 763, 764, 768, (-769)		

Paierie de la Polynésie Française : PF 2023 FDT

POSTES	MONTANTS Exercice 2023	MONTANTS Exercice 2022
Gains de change		
Gains de change 766		
Produit net sur cessions de valeurs mobilières de placement		
Produit net sur cessions de valeurs mobilières de placement 767		
Reprises sur provisions		
Reprises sur provisions 786%		
Transferts de charges		
Transferts de charges 796		
TOTAL 3		
CHARGES COURANTES FINANCIERES		
Intérêts et charges assimilées		
Intérêts et charges 661%, 668		
Pertes de change		
Pertes de change 666		1 894
Charges nettes sur cessions de valeurs mobilières de placement		
Charges nettes sur cessions de valeurs mobilières de placement 667		
Dotations aux amortissements et provisions		
Dotations aux amortissements et provisions 686%		
TOTAL 4		**1 894**
B - RESULTAT COURANT FINANCIER (3-4)		**- 1 894**
A + B - RESULTAT COURANT	**94 358 700**	**25 594 927**
PRODUITS EXCEPTIONNELS		
Sur opérations de gestion		
Subvention 774		
Autres opérations 771%, 772, 773	827 350	330 500
Sur opérations en capital		
Produits des cessions d'immobilisations 775		
Différences sur réalisations (négatives) reprises au compte de résultat 7761		
Neutralisation des amortissements 7768		
Autres opérations 777, 778%		17 693 350
Reprises sur provisions		
Reprises sur provisions 787		
Transfert de charges		
Transfert de charges 797		
TOTAL 5	**827 350**	**18 023 850**
CHARGES EXCEPTIONNELLES		
Sur opérations de gestion		
Subventions 674%, (-6749)	20 000 000	25 000 000
Autres opérations 671%, 672, 673		
Sur opérations en capital		
Valeur comptable des immobilisations cédées 675		
Différences sur réalisations (positives) transférées à l'investissement 6761		
Autres opérations 678		

COMPTE DE RESULTAT

Paierie de la Polynésie Française : PF 2023 FDT

POSTES	MONTANTS Exercice 2023	MONTANTS Exercice 2022
Dotations aux amortissements et provisions		
Dotations aux amortissements et provisions 687		
TOTAL 6	**20 000 000**	**25 000 000**
C1 - RESULTAT EXCEPTIONNEL COMPTABLE (V - VI - 776 + 676	**- 19 172 650**	**- 6 976 150**
C2 - RESULTAT EXCEPTIONNEL BUDGETAIRE (V - VI)	**- 19 172 650**	**- 6 976 150**
Total des produits hors neutralisation (I+III+V - 776)	**108 188 050**	**51 567 200**
Total des charges hors neutralisation (II+IV+VI - 676)	**33 002 000**	**32 948 423**
RESULTAT COMPTABLE hors neutralisation (A+B+C1)	**75 186 050**	**18 618 777**
Neutralisation budgétaire des plus et moins values (7761 - 6761)		
Neutralisation budgétaire d'amortissements (7768)		
RESULTAT DE L'EXERCICE (A + B + C2)	**75 186 050**	**18 618 777**

OXE_CED6000_A
V6.4

Polynésie Française

Fonds de développement du tourisme de croisière

Organisme : PF
Exercice : 2023
Budget : FDT
Edité le : 06/03/2024 06:18 PM

ETAT COMPARATIF DES RECETTES EN FONCTIONNEMENT ENTRE L'ORDONNATEUR ET LE PAYEUR

Imputation Programme / Article/Sous-Article	RECETTES				
	Ordonnateur (1)	PAR (2)	RNA (PCA) (3)	Trésor (4)	Ecart (5 = 1 + 2 - 3 - 4)
99002 / 7341 /	107 360 700	0	0	107 360 700	0
Total Article 7341	**107 360 700**	**0**	**0**	**107 360 700**	**0**
99002 / 772 /	827 350	0	0	827 350	0
Total Article 772	**827 350**	**0**	**0**	**827 350**	**0**
99002	**108 188 050**	**0**	**0**	**108 188 050**	**0**
TOTAL MISSION 990	**108 188 050**	**0**	**0**	**108 188 050**	**0**
TOTAL GENERAL	**108 188 050**	**0**	**0**	**108 188 050**	**0**
Hors dna/rna (1 - 3)	**108 188 050**				

OXE_CED6000_A
V6.4

Polynésie Française

Fonds de développement du tourisme de croisière

Organisme : PF
Exercice : 2023
Budget : FDT
Edité le : 06/03/2024 06:18 PM

ETAT COMPARATIF DES DEPENSES EN FONCTIONNEMENT ENTRE L'ORDONNATEUR ET LE PAYEUR

Imputation Programme / Article/Sous-Article	DEPENSES				
	Ordonnateur (1)	CAP (2)	DNA (CCA) (3)	Trésor (4)	Ecart (5 = 1 + 2 - 3 - 4)
96401 / 627 /	2 000	0	0	2 000	0
Total Article 627	**2 000**	**0**	**0**	**2 000**	**0**
96401	**2 000**	**0**	**0**	**2 000**	**0**
96403 / 657452 /	13 000 000	0	0	13 000 000	0
Total Article 657452	**13 000 000**	**0**	**0**	**13 000 000**	**0**
96403 / 6744 /	20 000 000	0	0	20 000 000	0
Total Article 6744	**20 000 000**	**0**	**0**	**20 000 000**	**0**
96403	**33 000 000**	**0**	**0**	**33 000 000**	**0**
TOTAL MISSION 964	**33 002 000**	**0**	**0**	**33 002 000**	**0**

TOTAL GENERAL	**33 002 000**	**0**	**0**	**33 002 000**	**0**
Hors dna/rna (1 - 3)	**33 002 000**				

OXE_CED6000_A
V6.4

Polynésie Française

Fonds de développement du tourisme de croisière

Organisme : PF
Exercice : 2023
Budget : FDT
Edité le : 06/03/2024 06:18 PM

ETAT COMPARATIF DES RECETTES EN INVESTISSEMENT ENTRE L'ORDONNATEUR ET LE PAYEUR

Imputation Programme / Article/Sous-Article	RECETTES				
	Ordonnateur (1)	PAR (2)	RNA (PCA) (3)	Trésor (4)	Ecart (5 = 1 + 2 - 3 - 4)

TOTAL GENERAL	
Hors dna/rna (1 - 3)	**0**

OXE_CED6000_A
V6.4

Polynésie Française

Fonds de développement du tourisme de croisière

Organisme : PF
Exercice : 2023
Budget : FDT
Edité le : 06/03/2024 06:18 PM

ETAT COMPARATIF DES DEPENSES EN INVESTISSEMENT ENTRE L'ORDONNATEUR ET LE PAYEUR

Imputation Programme / Article/Sous-Article	DEPENSES				
	Ordonnateur (1)	CAP (2)	DNA (CCA) (3)	Trésor (4)	Ecart (5 = 1 + 2 - 3 - 4)
90401 / 2031 /	1 026 000	0	0	1 026 000	0
Total Article 2031	**1 026 000**	**0**	**0**	**1 026 000**	**0**
90401 / 2128 /	8 289 718	0	0	8 289 718	0
Total Article 2128	**8 289 718**	**0**	**0**	**8 289 718**	**0**
90401 / 213180 /	46 484 123	0	0	46 484 123	0
Total Article 213180	**46 484 123**	**0**	**0**	**46 484 123**	**0**
90401 / 21880 /	5 317 458	0	0	5 317 458	0
Total Article 21880	**5 317 458**	**0**	**0**	**5 317 458**	**0**
90401 / 23133 /	23 996 837	0	0	23 996 837	0
Total Article 23133	**23 996 837**	**0**	**0**	**23 996 837**	**0**
90401 / 231353 /	3 139 706	0	0	3 139 706	0
Total Article 231353	**3 139 706**	**0**	**0**	**3 139 706**	**0**
90401	**88 253 842**	**0**	**0**	**88 253 842**	**0**
TOTAL MISSION 904	**88 253 842**	**0**	**0**	**88 253 842**	**0**

TOTAL GENERAL	**88 253 842**	**0**	**0**	**88 253 842**	**0**
Hors dna/rna (1 - 3)	**88 253 842**				

VALEURS INACTIVES

PF Polynésie Française **EXERCICE 2023**

DESIGNATION DES COMPTES		DEBIT			CREDIT			SOLDE	
COMPTE	INTITULE	Balance d'entrée	Année en cours	TOTAL	Balance d'entrée	Année en cours	TOTAL	Débiteur	Créditeur

Le comptable soussigné affirme véritable, sous les peines de droit, le présent compte.

Le comptable affirme en outre, et sous les mêmes peines, que les recettes et les dépenses portées dans ce compte sont, sans exception, toutes celles qui ont été faites pour le FONDS DE DÉVELOPPEMENT DU TOURISME DE CROISIÈRE DE LA POLYNESIE FRANCAISE pendant l'année 2023 et qu'il n'en existe aucun autre à sa connaissance

Pour l'Administrateur général
des Finances Publiques
La responsable de la division Pilotage
du réseau et recouvrement

Inspectrice divisionnaire
des Finances Publiques
Anne-Sophie LOCQUEGNIES-GOUPIL

A Papeete le 22/2/2024

Le Payeur
de la Polynésie française

Trésorerie de la Polynésie Française 161 006 TAHITI

Le Payeur de la Polynésie Française
Philippe HENROT

Vu et vérifié par le Comptable centralisateur qui déclare que le présent compte est exact en ses résultats et que le solde du compte 515 "Compte au Trésor" est conforme au solde dans ses écritures.

Pour l'Administrateur général
des Finances Publiques
La responsable de la division Pilotage
du réseau et recouvrement

Inspectrice divisionnaire
des Finances Publiques
Anne-Sophie LOCQUEGNIES-GOUPIL

A Papeete le 30 AVR. 2024

L'Administrateur Général des Finances Publiques

Vu par le Président de la Polynésie Française, Ordonnateur, qui certifie que le présent compte, dont le montant des titres à recouvrer et des mandats émis est conforme aux écritures de sa comptabilité administrative,
a été voté le ..... par l'organe délibérant.

A Papeete le .....

Vu et mis en état d'examen par le Comptable centralisateur. Fiche d'observation jointe (1).

A Papeete le .....

L'Administrateur Général des Finances Publiques

(1) Mention à rayer éventuellement

Paierie
de la
Polynésie Française

Liberté • Égalité • Fraternité
RÉPUBLIQUE FRANÇAISE

F.G.D

COMPTE DE LA GESTION 2023

Présenté à la Chambre Territoriale des Comptes
par le comptable ayant exercé au cours de la gestion :

Monsieur Philippe HENROT du 1er janvier 2023 au 31 décembre 2023

COMPTE DE GESTION - EXERCICE 2023

OPERATIONS INTERNES (à l'initiative du comptable)

Sous-Chapitre	Article	Opé Int Débit	Opé Int Crédit
	110		127 057 681
	12	127 057 681	
Sous-Total		**127 057 681**	**127 057 681**
TOTAL		**127 057 681**	**127 057 681**

RECAPITULATIF		
Investissement		
Cl.110		**127 057 681**
Cl.12	**127 057 681**	
Cl.15		
Cl.29		
Cl.4		
Cl.5		

COMPTE DE GESTION - EXERCICE 2023

EXECUTION BUDGETAIRE FONCTIONNEMENT

DEPENSES					RECETTES			
Imputations S-Chapitre	Article	Autorisations budgétaires	Mandats Emis	Réductions et annulations	DEPENSES (montant net)	Prévisions budgétaires	Titres émis	Réduction et annulations	Recettes (montant net)
TOTAL CHAPITRE : 002						6 281 720 203			
Imputations S-Chapitre	**Article**	**Autorisations budgétaires**	**Mandats Emis**	**Réductions et annulations**	**DEPENSES (montant net)**	**Prévisions budgétaires**	**Titres émis**	**Réduction et annulations**	**Recettes (montant net)**
99002	73117						893 729 400		893 729 400
99002	73121						627 715 564		627 715 564
99002	73125						186 671 634		186 671 634
TOTAL CHAPITRE : 990		5 000 000				1 543 000 000	1 708 116 598		1 708 116 598
Imputations S-Chapitre	**Article**	**Autorisations budgétaires**	**Mandats Emis**	**Réductions et annulations**	**DEPENSES (montant net)**	**Prévisions budgétaires**	**Titres émis**	**Réduction et annulations**	**Recettes (montant net)**
99101	678		1 475 049 086		1 475 049 086				
TOTAL CHAPITRE : 991		7 819 720 203	1 475 049 086		1 475 049 086				

TOTAL SECTION FONCTIONNEMENT

DEPENSES				RECETTES					
Autorisations budgétaires	Mandats Emis	Réductions et annulations	DEPENSES (montant net)	Prévisions budgétaires	Titres émis	Réduction et annulations	Recettes (montant net)	Déficit	Excédent
7 824 720 203	1 475 049 086		1 475 049 086	7 824 720 203	1 708 116 598		1 708 116 598		233 067 512

COMPTE DE GESTION - EXERCICE 2023

	Autorisations budgétaires	Mandats Emis	Réductions et annulations	DEPENSES (montant net)	Opé.internes Débit		
TOTAL BUDGET	7 824 720 203	1 475 049 086		1 475 049 086			
	Prévisions budgétaires	**Titres Emis**	**Réductions et annulations**	**RECETTES (montant net)**	**Opé.internes Crédit**	**Déficit**	**Excédent**
TOTAL BUDGET	7 824 720 203	1 708 116 598		1 708 116 598			233 067 512

LE PAYEUR DE LA POLYNESIE FRANCAISE

22/03/2024

Le Payeur
de la Polynésie française

Philippe HENROT

Paierie de la Polynésie Française 161 006 TAHITI

Paierie de la Polynésie Française

Le : 01 Mars 2024

Polynésie Française

Ucg FGD

RESULTATS CUMULES Exercice 2023

SUBDIVISION BUDGETAIRE		Résultats à la clôture de l'exercice précédent	Partie affectée à l'investissement	Résultats de l'exercice courant	Résultats cumulés
FONCTIONNEMENT					
Opérations budgétaires	Excédent	6 281 720 203		233 067 512	6 514 787 715
	Déficit				
Opérations non budgétaires	Excédent				
	Déficit				
S/Total	**Excédent**	**6 281 720 203**		**233 067 512**	**6 514 787 715**
	Déficit				
INVESTISSEMENT					
Opérations budgétaires	Excédent				
	Déficit				
Opérations non budgétaires	Excédent				
	Déficit				
S/Total	**Excédent**				
	Déficit				
Total	**Excédent**	**6 281 720 203**		**233 067 512**	**6 514 787 715**
	Déficit				

PGE_BALU10

Le : 01/03/2024

PPF / Paierie de la Polynésie Française

Organisme : **PF** **Polynésie Française**

Exercice : **2023**

Ucg : **FGD** **Ucg FGD**

BALANCE DES COMPTES AU 31/12/23

COMPTE	BALANCE D'ENTREE		OPERATIONS DE L'ANNEE						SOLDE	
			Opérations budgétaires		Opérations non budgétaires		Total de l' année			
	Débit	Crédit	Débit	Crédit	Débit	Crédit	Débit	Crédit	Débit	Crédit
110		6 154 662 522				127 057 681		127 057 681		6 281 720 203
12		127 057 681			127 057 681		127 057 681		0	0
TOTAL Cl. 1 à 3	**0**	**6 281 720 203**	**0**	**0**	**127 057 681**	**127 057 681**	**127 057 681**	**127 057 681**	**0**	**6 281 720 203**

PGE_BALU10

Le : 01/03/2024

PPF / Paierie de la Polynésie Française

Organisme : **PF** **Polynésie Française**

Exercice : **2023**

Ucg : **FGD** **Ucg FGD**

BALANCE DES COMPTES AU 31/12/23

COMPTE	BALANCE D'ENTREE		OPERATIONS DE L'ANNEE						SOLDE	
			Opérations budgétaires		Opérations non budgétaires		Total de l' année			
	Débit	Crédit	Débit	Crédit	Débit	Crédit	Débit	Crédit	Débit	Crédit
4011					1 475 049 086	1 475 049 086	1 475 049 086	1 475 049 086	0	0
4112023					712 019 321	712 019 321	712 019 321	712 019 321	0	0
4122100					6 134 734	6 134 734	6 134 734	6 134 734	0	0
4122200					677 838 823	677 838 823	677 838 823	677 838 823	0	0
4122300					79 380 802	79 380 802	79 380 802	79 380 802	0	0
4122303					187 313 750	187 313 750	187 313 750	187 313 750	0	0
4142300					45 429 168	45 429 168	45 429 168	45 429 168	0	0
451009	6 281 720 122				1 708 116 598	1 475 049 086	1 708 116 598	1 475 049 086	6 514 787 634	
467303	81								81	
47181					1 708 116 598	1 708 116 598	1 708 116 598	1 708 116 598	0	0
TOTAL Cl. 4 à 5	**6 281 720 203**	**0**	**0**	**0**	**6 599 398 880**	**6 366 331 368**	**6 599 398 880**	**6 366 331 368**	**6 514 787 715**	**0**

PGE_BALU10

Le : 01/03/2024

PPF / Paierie de la Polynésie Française

Organisme : **PF** **Polynésie Française**

Exercice : **2023**

Ucg : **FGD** **Ucg FGD**

BALANCE DES COMPTES AU 31/12/23

COMPTE	BALANCE D'ENTREE		OPERATIONS DE L'ANNEE						SOLDE	
			Opérations budgétaires		Opérations non budgétaires		Total de l' année			
	Débit	Crédit	Débit	Crédit	Débit	Crédit	Débit	Crédit	Débit	Crédit
678			1 475 049 086				1 475 049 086		1 475 049 086	
73117				893 729 400				893 729 400		893 729 400
73121				627 715 564				627 715 564		627 715 564
73125				186 671 634				186 671 634		186 671 634
TOTAL Cl. 6 à 7	**0**	**0**	**1 475 049 086**	**1 708 116 598**	**0**	**0**	**1 475 049 086**	**1 708 116 598**	**1 475 049 086**	**1 708 116 598**
TOTAL GENERAL	**6 281 720 203**	**6 281 720 203**	**1 475 049 086**	**1 708 116 598**	**6 726 456 561**	**6 493 389 049**	**8 201 505 647**	**8 201 505 647**	**7 989 836 801**	**7 989 836 801**

Paierie de la Polynésie Française : PF 2023 FGD

ACTIF		Exercice 2023			Exercice 2022
		BRUT	AMORTISSEMENTS PROVISIONS	NET	
ACTIF IMMOBILISE					
	Immobilisations incorporelles				
204%	Subventions d'équipement versées				
203%,205,20	Autres immobilisations incorporelles				
232	Immobilisations incorporelles en cours				
	Immobilisations corporelles				
	1) En toute propriété				
211%, 212%	Terrains				
213%	Constructions				
214%, 2814	Constructions sur sol d'autrui				
2150,2151,21	Réseaux et install.voirie, réseaux divers				
216	Oeuvres d'art				
2157%, 218%	Autres immobilisations corporelles				
231%, 238	Immobilisations en cours				
	Immobilisations affectées à un service non personnalisé				
24%	Immob.mises en concession ou à disposition et immob.affectée				
217	2) Reçues au titre d'une mise à disposition				
	3) Reçues au titre d'une affectation				
221, 222	Terrains				
223	Constructions				
224	Constructions sur sol d'autrui				
225	Réseaux et install.voirie, réseaux divers				
226	Oeuvres d'art				
227	Autres immobilisations corporelles				

Paierie de la Polynésie Française : PF 2023 FGD

ACTIF		Exercice 2023			Exercice 2022
		BRUT	AMORTISSEMENTS PROVISIONS	NET	
	Immobilisations financières				
261,267%	Participations et créances rattachées à des participations				
271, 272	Autres titres immobilisés				
274	Prêts				
275, 276	Autres créances				
	TOTAL 1				
	ACTIF CIRCULANT				
	Stocks en cours				
31	Production				
32%, 37	Autres stocks				
	Créances d'exploitation : Clients				
411%	Redevables : Produits divers				
412%	Redevables : Impôts				
413%	Redevables : Douane				
4171	Redevables : Traites reçues Douane				
414%,415%,4	Redevables : Autres				
416	Créances irrécouvrables admises par le juge des comptes				
	Créances d'exploitation : autres				
441%,44312,	Créances sur l'Etat et les collectivités publiques				
4541%	Opérations pour le compte de tiers (créances)				
409%,4287,4	Autres créances				

Paierie de la Polynésie Française : PF 2023 FGD

ACTIF	Exercice 2023			Exercice 2022
	BRUT	AMORTISSEMENTS PROVISIONS	NET	
Créances diverses				
50% Valeurs mobilières de placement				
Disponibilités				
511% Valeurs à l'encaissement				
451% Compte de liaison avec le budget principal	6 514 787 634		6 514 787 634	6 281 720 122
5187 Intérêts courus à recevoir				
5193 Lignes de trésorerie				
54% Régies, agents spéciaux, administrateurs de legs				
55% Avances de trésorerie				
486 Charges constatées d'avance				
TOTAL 2	**6 514 787 634**		**6 514 787 634**	**6 281 720 122**
COMPTES DE REGULARISATION				
Comptes de régularisation				
481% Charges à répartir sur plusieurs exercices				
169 Primes de remboursement des obligations				
472% Dépenses à classer et à régulariser				
476% Ecarts de conversion - Actif				
TOTAL 3				
TOTAL GENERAL	**6 514 787 634**		**6 514 787 634**	**6 281 720 122**

Paierie de la Polynésie Française : PF 2023 FGD

	PASSIF	Exercice 2023 NET	Exercice 2022 NET
	CAPITAUX PROPRES		
	FONDS INTERNES		
1021,1025%	Dotations		
1027	Mise à disposition (chez le bénéficiaire)		
106%	Réserves		
-198	Neutralisation des amortissements		
	Report à nouveau		
110	Report à nouveau - Solde créditeur	6 281 720 203	6 154 662 522
119	Report à nouveau - Solde débiteur		
12	Résultat de l'exercice	233 067 512	127 057 681
31%,(-139%	Subventions transférables		
192	Différences sur réalisations d'immobilisations		
193	Autres différences-Apurement au 01/01/2007		
	AUTRES FONDS		
132	Subventions non transférables		
229	Droits de l'affectant		
	TOTAL 1	**6 514 787 715**	**6 281 720 203**
	PROVISIONS		
151%	Provisions pour risques		
155	Provisions pour remboursement des emprunts obligataires		
156	Provisions pour charges à venir		
158	Provisions pour charges		
	TOTAL 2		

Paierie de la Polynésie Française : PF 2023 FGD

PASSIF		Exercice 2023 NET	Exercice 2022 NET
DETTES			
Dettes Financières			
163	Emprunts obligataires		
164%, 168%	Autres emprunts		
165	Dépôts et cautionnements reçus		
5186,5191,51	Crédits de trésorerie		
Dettes diverses			
401%,408	Fournisseurs et comptes rattachés		
421%,427,42	Dettes fiscales et sociales		
44321	Dettes envers les collectivités publiques (opérations pariculière		
444	Opérations p/c de la Communauté Européenne		
4542%	Opérations pour le compte de tiers (dettes)		
19,461,463%	Autres dettes		
69,279,404%	Fournisseurs d'immobilisations		
513%	Ordres de paiement		
487	Produits constatés d'avance		
Comptes de liaison avec les Comptes Spéciaux			
Comptes de liaison avec les receveurs particuliers			
4571	Receveur des Impôts		
4572	Receveur-Conservateur des Hypothèques		
Opérations p/c.divers organismes et collectivités			
4671%	Impôts - Communes de la réunion comptable de la TIVAA		
4672%	Impôts - Communes de la réunion comptable de la TISLV		

Paierie de la Polynésie Française : PF 2023 FGD

	PASSIF	Exercice 2023 NET	Exercice 2022 NET
	Opérations p/c.divers organismes et collectivités		
4673%	Impôts - Autres bénéficiaires	- 81	- 81
4674%	Douane - Etablissements publics gérés par la TREP		
4675%	Douane - Autres bénéficiaires		
	TOTAL 3	**- 81**	**- 81**
	COMPTES DE REGULARISATION		
473	Dépenses à l'étranger en instance de règlement		
471%, 478%	Recettes à classer ou à régulariser		
477%	Ecarts de conversion Passif		
	TOTAL 4		
	TOTAL GENERAL	**6 514 787 634**	**6 281 720 122**

COMPTE DE RESULTAT

Paierie de la Polynésie Française : PF 2023 FGD

POSTES	MONTANTS Exercice 2023	MONTANTS Exercice 2022
PRODUITS COURANTS NON FINANCIERS		
Impôts et taxes		
Imp. et taxes indirects 71%-719%		
Imp. et taxes directs 731%-739%	1 708 116 598	1 553 000 399
Autres imp. et taxes 73% sauf 731%		
Production		
Prod. des services, du domaine et ventes div. 70% - 709%		
Travaux en régie 72%		
Reprises sur amortissements et provisions		
Reprises sur amort. 781%		
Transferts de charges		
Transfert de charges 791		
Autres produits		
Autres produits 75%		
Dotations et subventions		
Dot. Etat ou Polyn.Franç. 7411, 7412, 7413 - 749		
Sub & participations 747%		
TOTAL 1	**1 708 116 598**	**1 553 000 399**
CHARGES COURANTES NON FINANCIERES		
Traitements et salaires		
Traitements et salaires (641%-6419), (6481-6489)		
Charges sociales		
Charges sociales (645%-6459),(647%-6479)		
Achats et charges externes		
Achats et Charges ext. 601,602%,603%,606%,607,-609%,61%-619%,62%-629%		
Impôts, taxes et versements assimilés		
Impôts, taxes (63% - 6359)		
Dotations aux amortissements		
Sur Immobilisations 6811		
Sur charges à répartir 6812		
Dotations aux provisions		
Provisions 6815, 6817		
Autres charges		
Autres charges (651%-6519), (652%-6529),(653%-6539),654%,(658%-65869)		
Participations et interventions		
Contrib. obligatoires 655%		
Participations 656%		
Subventions (657%-65739-65749)		
TOTAL 2		
A - RESULTAT COURANT NON FINANCIER (1-2)	**1 708 116 598**	**1 553 000 399**
PRODUITS COURANTS FINANCIERS		
Valeurs mobilières et créances de l'actif immobilisé		
Valeurs mobilières et créances de l'actif immobilisé 761%,762%		
Autres Intérêts et produits assimilés		
Autres Intérêts et produits assimilés 763, 764, 768, (-769)		

Paierie de la Polynésie Française : PF 2023 FGD

POSTES	MONTANTS Exercice 2023	MONTANTS Exercice 2022
Gains de change		
Gains de change 766		
Produit net sur cessions de valeurs mobilières de placement		
Produit net sur cessions de valeurs mobilières de placement 767		
Reprises sur provisions		
Reprises sur provisions 786%		4 200 000 000
Transferts de charges		
Transferts de charges 796		
TOTAL 3		**4 200 000 000**
CHARGES COURANTES FINANCIERES		
Intérêts et charges assimilées		
Intérêts et charges 661%, 668		
Pertes de change		
Pertes de change 666		
Charges nettes sur cessions de valeurs mobilières de placement		
Charges nettes sur cessions de valeurs mobilières de placement 667		
Dotations aux amortissements et provisions		
Dotations aux amortissements et provisions 686%		
TOTAL 4		
B - RESULTAT COURANT FINANCIER (3-4)		**4 200 000 000**
A + B - RESULTAT COURANT	**1 708 116 598**	**5 753 000 399**
PRODUITS EXCEPTIONNELS		
Sur opérations de gestion		
Subvention 774		
Autres opérations 771%, 772, 773		
Sur opérations en capital		
Produits des cessions d'immobilisations 775		
Différences sur réalisations (négatives) reprises au compte de résultat 7761		
Neutralisation des amortissements 7768		
Autres opérations 777, 778%		
Reprises sur provisions		
Reprises sur provisions 787		
Transfert de charges		
Transfert de charges 797		
TOTAL 5		
CHARGES EXCEPTIONNELLES		
Sur opérations de gestion		
Subventions 674%, (-6749)		
Autres opérations 671%, 672, 673		
Sur opérations en capital		
Valeur comptable des immobilisations cédées 675		
Différences sur réalisations (positives) transférées à l'investissement 6761		
Autres opérations 678	1 475 049 086	5 625 942 718

COMPTE DE RESULTAT

Paierie de la Polynésie Française : PF 2023 FGD

POSTES	MONTANTS Exercice 2023	MONTANTS Exercice 2022
Dotations aux amortissements et provisions		
Dotations aux amortissements et provisions 687		
TOTAL 6	**1 475 049 086**	**5 625 942 718**
C1 - RESULTAT EXCEPTIONNEL COMPTABLE (V - VI - 776 + 676	**- 1 475 049 086**	**- 5 625 942 718**
C2 - RESULTAT EXCEPTIONNEL BUDGETAIRE (V - VI)	**- 1 475 049 086**	**- 5 625 942 718**
Total des produits hors neutralisation (I+III+V - 776)	**1 708 116 598**	**5 753 000 399**
Total des charges hors neutralisation (II+IV+VI - 676)	**1 475 049 086**	**5 625 942 718**
RESULTAT COMPTABLE hors neutralisation (A+B+C1)	**233 067 512**	**127 057 681**
Neutralisation budgétaire des plus et moins values (7761 - 6761)		
Neutralisation budgétaire d'amortissements (7768)		
RESULTAT DE L'EXERCICE (A + B + C2)	**233 067 512**	**127 057 681**

Polynésie Française

Fonds de l'investissement et garantie de la dette

Organisme : PF
Exercice : 2023
Budget : FGD
Edité le : 01/03/2024 03:10 PM

ETAT COMPARATIF DES RECETTES EN FONCTIONNEMENT ENTRE L'ORDONNATEUR ET LE PAYEUR

Imputation Programme / Article/Sous-Article	RECETTES				
	Ordonnateur (1)	PAR (2)	RNA (PCA) (3)	Trésor (4)	Ecart (5 = 1 + 2 - 3 - 4)
99002 / 73117 /	893 729 400	0	0	893 729 400	0
Total Article 73117	**893 729 400**	**0**	**0**	**893 729 400**	**0**
99002 / 73121 /	627 715 564	0	0	627 715 564	0
Total Article 73121	**627 715 564**	**0**	**0**	**627 715 564**	**0**
99002 / 73125 /	186 671 634	0	0	186 671 634	0
Total Article 73125	**186 671 634**	**0**	**0**	**186 671 634**	**0**
99002	**1 708 116 598**	**0**	**0**	**1 708 116 598**	**0**
TOTAL MISSION 990	**1 708 116 598**	**0**	**0**	**1 708 116 598**	**0**
TOTAL GENERAL	**1 708 116 598**	**0**	**0**	**1 708 116 598**	**0**
Hors dna/rna (1 - 3)	**1 708 116 598**				

OXE_CED6000_A
V6.4

Polynésie Française

Fonds de l'investissement et garantie de la dette

Organisme : PF
Exercice : 2023
Budget : FGD
Edité le : 01/03/2024 03:10 PM

ETAT COMPARATIF DES DEPENSES EN FONCTIONNEMENT ENTRE L'ORDONNATEUR ET LE PAYEUR

Imputation Programme / Article/Sous-Article	DEPENSES				
	Ordonnateur (1)	CAP (2)	DNA (CCA) (3)	Trésor (4)	Ecart (5 = 1 + 2 - 3 - 4)
99101 / 678 /	1 475 049 086	0	0	1 475 049 086	0
Total Article 678	**1 475 049 086**	**0**	**0**	**1 475 049 086**	**0**
99101	**1 475 049 086**	**0**	**0**	**1 475 049 086**	**0**
TOTAL MISSION 991	**1 475 049 086**	**0**	**0**	**1 475 049 086**	**0**
TOTAL GENERAL	**1 475 049 086**	**0**	**0**	**1 475 049 086**	**0**
Hors dna/rna (1 - 3)	**1 475 049 086**				

OXE_CED6000_A
V6.4

Polynésie Française

Fonds de l'investissement et garantie de la dette

Organisme : PF
Exercice : 2023
Budget : FGD
Edité le : 01/03/2024 03:10 PM

ETAT COMPARATIF DES RECETTES EN INVESTISSEMENT ENTRE L'ORDONNATEUR ET LE PAYEUR

Imputation Programme / Article/Sous-Article	RECETTES				
	Ordonnateur (1)	PAR (2)	RNA (PCA) (3)	Trésor (4)	Ecart (5 = 1 + 2 - 3 - 4)
TOTAL GENERAL					
Hors dna/rna (1 - 3)	**0**				

OXE_CED6000_A
V6.4

Polynésie Française

Fonds de l'investissement et garantie de la dette

Organisme : PF
Exercice : 2023
Budget : FGD
Edité le : 01/03/2024 03:10 PM

ETAT COMPARATIF DES DEPENSES EN INVESTISSEMENT ENTRE L'ORDONNATEUR ET LE PAYEUR

Imputation Programme / Article/Sous-Article	DEPENSES				
	Ordonnateur (1)	CAP (2)	DNA (CCA) (3)	Trésor (4)	Ecart (5 = 1 + 2 - 3 - 4)

TOTAL GENERAL	
Hors dna/rna (1 - 3)	**0**

VALEURS INACTIVES

PF Polynésie Française **EXERCICE 2023**

DESIGNATION DES COMPTES		DEBIT			CREDIT			SOLDE	
COMPTE	INTITULE	Balance d'entrée	Année en cours	TOTAL	Balance d'entrée	Année en cours	TOTAL	Débiteur	Créditeur

Le comptable soussigné affirme véritable, sous les peines de droit, le présent compte.

Le comptable affirme en outre, et sous les mêmes peines, que les recettes et les dépenses portées dans ce compte sont, sans exception, toutes celles qui ont été faites pour le FONDS DE L'INVESTISSEMENT ET GARANTIE DE LA DETTE DE LA POLYNESIE FRANCAISE pendant l'année 2023 et qu'il n'en existe aucun autre à sa connaissance

Pour l'Administrateur général
des Finances Publiques
La responsable de la division Pilotage
du réseau et recouvrement

Inspectrice divisionnaire
des Finances Publiques
Anne-Sophie LOCQUEGNIES-GOUPIL

A Papeete le 22/03/2024

Le Payeur de la Polynésie française

Le Payeur
de la Polynésie française
Philippe HENROT

Trésorerie de la Polynésie Française
161
006
TAHITI

Vu et vérifié par le Comptable centralisateur qui déclare que le présent compte est exact en ses résultats et que le solde du compte 515 "Compte au Trésor" est conforme au solde dans ses écritures.

Pour l'Administrateur général
des Finances Publiques
La responsable de la division Pilotage
du réseau et recouvrement

Inspectrice divisionnaire
des Finances Publiques
Anne-Sophie LOCQUEGNIES-GOUPIL

A Papeete le 30 AVR. 2024

L'Administrateur Général des Finances Publiques

Vu par le Président de la Polynésie Française, Ordonnateur, qui certifie que le présent compte, dont le montant des titres à recouvrer et des mandats émis est conforme aux écritures de sa comptabilité administrative,
a été voté le ..... par l'organe délibérant.

A Papeete le .....

Vu et mis en état d'examen par le Comptable centralisateur. Fiche d'observation jointe (1).

A Papeete le .....

L'Administrateur Général des Finances Publiques

(1) Mention à rayer éventuellement

Paierie
de la
Polynésie Française

Liberté • Égalité • Fraternité
RÉPUBLIQUE FRANÇAISE

F.P.S.S

COMPTE DE LA GESTION 2023

Présenté à la Chambre Territoriale des Comptes
par le comptable ayant exercé au cours de la gestion :

Monsieur Philippe HENROT du 1er janvier 2023 au 31 décembre 2023

COMPTE DE GESTION - EXERCICE 2023

OPERATIONS INTERNES (à l'initiative du comptable)

Sous-Chapitre	Article	Opé Int Débit	Opé Int Crédit
	110		211 661 572
	12	211 661 572	
Sous-Total		**211 661 572**	**211 661 572**
TOTAL		**211 661 572**	**211 661 572**

RECAPITULATIF		
Investissement		
Cl.110		**211 661 572**
Cl.12	**211 661 572**	
Cl.15		
Cl.29		
Cl.4		
Cl.5		

COMPTE DE GESTION - EXERCICE 2023

EXECUTION BUDGETAIRE INVESTISSEMENT

DEPENSES					RECETTES			
Imputations S-Chapitre Article	Autorisations budgétaires	Mandats Emis	Réductions et annulations	DEPENSES (montant net)	Prévisions budgétaires	Titres émis	Réduction et annulations	Recettes (montant net)
TOTAL CHAPITRE : 001					22 160 215			
Imputations S-Chapitre Article	Autorisations budgétaires	Mandats Emis	Réductions et annulations	DEPENSES (montant net)	Prévisions budgétaires	Titres émis	Réduction et annulations	Recettes (montant net)
TOTAL CHAPITRE : 021					40 000 000			
Imputations S-Chapitre Article	Autorisations budgétaires	Mandats Emis	Réductions et annulations	DEPENSES (montant net)	Prévisions budgétaires	Titres émis	Réduction et annulations	Recettes (montant net)
91002 20421		12 576 545		12 576 545				
TOTAL CHAPITRE : 910	69 656 513	12 576 545		12 576 545				
Imputations S-Chapitre Article	Autorisations budgétaires	Mandats Emis	Réductions et annulations	DEPENSES (montant net)	Prévisions budgétaires	Titres émis	Réduction et annulations	Recettes (montant net)
95102 1068						7 496 298		7 496 298
TOTAL CHAPITRE : 951					7 496 298	7 496 298		7 496 298
S-Total INVESTISSEMENT	69 656 513	12 576 545		12 576 545	69 656 513	7 496 298		7 496 298

TOTAL INVESTISSEMENT BUDGETAIRE + OPERATIONS INTERNES		RESULTAT	
TOTAL DEBIT	TOTAL CREDIT	**DEFICIT**	**EXCEDENT**
12 576 545	7 496 298	5 080 247	

COMPTE DE GESTION - EXERCICE 2023

EXECUTION BUDGETAIRE FONCTIONNEMENT

DEPENSES					RECETTES			
Imputations S-Chapitre Article	Autorisations budgétaires	Mandats Emis	Réductions et annulations	DEPENSES (montant net)	Prévisions budgétaires	Titres émis	Réduction et annulations	Recettes (montant net)
TOTAL CHAPITRE : 002					919 292 663			
Imputations S-Chapitre Article	Autorisations budgétaires	Mandats Emis	Réductions et annulations	DEPENSES (montant net)	Prévisions budgétaires	Titres émis	Réduction et annulations	Recettes (montant net)
TOTAL CHAPITRE : 023	40 000 000							

COMPTE DE GESTION - EXERCICE 2023

EXECUTION BUDGETAIRE FONCTIONNEMENT

DEPENSES						RECETTES			
Imputations S-Chapitre	Imputations Article	Autorisations budgétaires	Mandats Emis	Réductions et annulations	DEPENSES (montant net)	Prévisions budgétaires	Titres émis	Réduction et annulations	Recettes (montant net)
97002	60611		7 253		7 253				
97002	60628		3 158 400		3 158 400				
97002	60638		35 950		35 950				
97002	60641		1 560 704		1 560 704				
97002	6068		781 670		781 670				
97002	61351		149 090		149 090				
97002	617		16 700 000		16 700 000				
97002	6185		2 678 055		2 678 055				
97002	6225		2 427 802	2 427 802					
97002	62261		20 945 781	832 000	20 113 781				
97002	62268		2 221 732		2 221 732				
97002	6228		101 310 670	7 715 808	93 594 862				
97002	6231		364 800		364 800				
97002	6236		367 390		367 390				
97002	6238		89 750 603	22 795 123	66 955 480				
97002	6241		30 370	27 520	2 850				
97002	62472		1 037 711	258 408	779 303				
97002	6251		4 390 874	279 952	4 110 922				
97002	6283		5 502		5 502				
97002	6288		10 294 643	1 673 748	8 620 895				
97002	629						257 912		257 912
97002	6568		9 158 010	4 614 010	4 544 000				
97002	657313		340 480		340 480				
97002	657318		280 000		280 000				
97002	657332		5 572 480		5 572 480				
97002	657334		31 246 200	15 156 000	16 090 200				
97002	657338		3 498 800		3 498 800				
97002	657351		7 500 000		7 500 000				
97002	657418		1 291 500		1 291 500				
97002	657433		4 653 258		4 653 258				
97002	657438		293 040 688	85 293 920	207 746 768				
97002	657444C		4 914 756		4 914 756				
97002	657444D		1 450 000		1 450 000				
97002	672		4 146 131		4 146 131				
97002	773						62 450 095		62 450 095
TOTAL CHAPITRE : 970		574 000 000	625 311 303	141 074 291	484 237 012		62 708 007		62 708 007

COMPTE DE GESTION - EXERCICE 2023

EXECUTION BUDGETAIRE FONCTIONNEMENT

DEPENSES						RECETTES				
Imputations S-Chapitre	Article	Autorisations budgétaires	Mandats Emis	Réductions et annulations	DEPENSES (montant net)	Prévisions budgétaires	Titres émis	Réduction et annulations	Recettes (montant net)
97101	6238		6 256 738		6 256 738				
97102	617		720 000	720 000					
97102	6238		5 226 884	176 055	5 050 829				
97102	6288		2 399 386	711 472	1 687 914				
97103	617		2 704 000	2 704 000					
97103	6238		37 421 593	4 536 014	32 885 579				
TOTAL CHAPITRE : 971		84 000 000	54 728 601	8 847 541	45 881 060				
Imputations S-Chapitre	Article	Autorisations budgétaires	Mandats Emis	Réductions et annulations	DEPENSES (montant net)	Prévisions budgétaires	Titres émis	Réduction et annulations	Recettes (montant net)
99001	673		510 590		510 590				
99001	71232						292 164 780	3 790	292 160 990
99001	71241						189 345 885	7 137 226	182 208 659
99001	71321						256 227 720		256 227 720
TOTAL CHAPITRE : 990		5 000 000	510 590		510 590	703 000 000	737 738 385	7 141 016	730 597 369
Imputations S-Chapitre	Article	Autorisations budgétaires	Mandats Emis	Réductions et annulations	DEPENSES (montant net)	Prévisions budgétaires	Titres émis	Réduction et annulations	Recettes (montant net)
TOTAL CHAPITRE : 991		919 292 663							

TOTAL SECTION FONCTIONNEMENT

DEPENSES				RECETTES					
Autorisations budgétaires	Mandats Emis	Réductions et annulations	DEPENSES (montant net)	Prévisions budgétaires	Titres émis	Réduction et annulations	Recettes (montant net)	Déficit	Excédent
1 622 292 663	680 550 494	149 921 832	530 628 662	1 622 292 663	800 446 392	7 141 016	793 305 376		262 676 714

COMPTE DE GESTION - EXERCICE 2023

	Autorisations budgétaires	Mandats Emis	Réductions et annulations	DEPENSES (montant net)	Opé.internes Débit		
TOTAL BUDGET	1 691 949 176	693 127 039	149 921 832	543 205 207			
	Prévisions budgétaires	**Titres Emis**	**Réductions et annulations**	**RECETTES (montant net)**	**Opé.internes Crédit**	**Déficit**	**Excédent**
TOTAL BUDGET	1 691 949 176	807 942 690	7 141 016	800 801 674			257 596 467

LE PAYEUR DE LA POLYNESIE FRANCAISE

22/03/2024

Le Payeur
de la Polynésie française

Paierie de la Polynésie Française 161 006 TAHITI

Philippe HENROT

Paierie de la Polynésie Française

Le : 06 Mars 2024

Polynésie Française

Ucg FPSS

RESULTATS CUMULES Exercice 2023

SUBDIVISION BUDGETAIRE		Résultats à la clôture de l'exercice précédent	Partie affectée à l'investissement	Résultats de l'exercice courant	Résultats cumulés
FONCTIONNEMENT					
Opérations budgétaires	Excédent	926 788 961		262 676 714	1 189 465 675
	Déficit				
Opérations non budgétaires	Excédent				
	Déficit				
S/Total	**Excédent**	**926 788 961**		**262 676 714**	**1 181 969 377**
	Déficit		**7 496 298**		
INVESTISSEMENT					
Opérations budgétaires	Excédent	22 160 215			17 079 968
	Déficit			5 080 247	
Opérations non budgétaires	Excédent				
	Déficit				
S/Total	**Excédent**	**22 160 215**			**17 079 968**
	Déficit			**5 080 247**	
Total	**Excédent**	**948 949 176**		**257 596 467**	**1 199 049 345**
	Déficit		**7 496 298**		

PGE_BALU10

Le : 06/03/2024

PPF / Paierie de la Polynésie Française

Organisme : **PF** **Polynésie Française**

Exercice : **2023**

Ucg : **FPS** **Ucg FPSS**

BALANCE DES COMPTES AU 31/12/23

COMPTE	BALANCE D'ENTREE		OPERATIONS DE L'ANNEE						SOLDE	
			Opérations budgétaires		Opérations non budgétaires		Total de l' année			
	Débit	Crédit	Débit	Crédit	Débit	Crédit	Débit	Crédit	Débit	Crédit
1068		62 451 257		7 496 298				7 496 298		69 947 555
110		715 127 389			7 496 298	211 661 572	7 496 298	211 661 572		919 292 663
12		211 661 572			211 661 572		211 661 572		0	0
20421	13 435 085		12 576 545				12 576 545		26 011 630	
21570	8 630 800								8 630 800	
21880	18 225 157								18 225 157	
TOTAL Cl. 1 à 3	**40 291 042**	**989 240 218**	**12 576 545**	**7 496 298**	**219 157 870**	**211 661 572**	**231 734 415**	**219 157 870**	**52 867 587**	**989 240 218**

BALANCE DES COMPTES AU 31/12/23

COMPTE	BALANCE D'ENTREE		OPERATIONS DE L'ANNEE						SOLDE	
			Opérations budgétaires		Opérations non budgétaires		Total de l' année			
	Débit	Crédit	Débit	Crédit	Débit	Crédit	Débit	Crédit	Débit	Crédit
4011					471 281 502	471 281 502	471 281 502	471 281 502	0	0
40173					158 000	158 000	158 000	158 000	0	0
4041					12 576 545	12 576 545	12 576 545	12 576 545	0	0
408		149 921 832			149 921 832	209 268 992	149 921 832	209 268 992		209 268 992
4112023					265 039 468	265 038 838	265 039 468	265 038 838	630	
4132124	4 013 736					33 017		33 017	3 980 719	
4132201	266 535 684					222 982 772		222 982 772	43 552 912	
4132224		144			144		144		0	0
4132301					481 510 665	336 250 336	481 510 665	336 250 336	145 260 329	
4132302					5 453 816	5 453 816	5 453 816	5 453 816	0	0
4142311					61 392 557	61 392 557	61 392 557	61 392 557	0	0
451010	1 027 589 060				647 123 288	421 189 553	647 123 288	421 189 553	1 253 522 795	
4661						172 082		172 082		172 082
4663						1 687 200		1 687 200		1 687 200
47181		35 602 672			291 830 392	256 227 720	291 830 392	256 227 720	0	0
47183		163 664 656			235 337 219	107 812 329	235 337 219	107 812 329		36 139 766
TOTAL Cl. 4 à 5	**1 298 138 480**	**349 189 304**	**0**	**0**	**2 621 625 428**	**2 371 525 259**	**2 621 625 428**	**2 371 525 259**	**1 446 317 385**	**247 268 040**

BALANCE DES COMPTES AU 31/12/23

COMPTE	BALANCE D'ENTREE		OPERATIONS DE L'ANNEE						SOLDE	
			Opérations budgétaires		Opérations non budgétaires		Total de l' année			
	Débit	Crédit	Débit	Crédit	Débit	Crédit	Débit	Crédit	Débit	Crédit
60611			7 253				7 253		7 253	
60628			3 158 400				3 158 400		3 158 400	
60638			35 950				35 950		35 950	
60641			1 560 704				1 560 704		1 560 704	
6068			781 670				781 670		781 670	
61351			149 090				149 090		149 090	
617			20 124 000	3 424 000			20 124 000	3 424 000	16 700 000	
6185			2 678 055				2 678 055		2 678 055	
6225			2 427 802	2 427 802			2 427 802	2 427 802	0	0
62261			20 945 781	832 000			20 945 781	832 000	20 113 781	
62268			2 221 732				2 221 732		2 221 732	
6228			101 310 670	7 715 808			101 310 670	7 715 808	93 594 862	
6231			364 800				364 800		364 800	
6236			367 390				367 390		367 390	
6238			138 655 818	27 507 192			138 655 818	27 507 192	111 148 626	
6241			30 370	27 520			30 370	27 520	2 850	
62472			1 037 711	258 408			1 037 711	258 408	779 303	
6251			4 390 874	279 952			4 390 874	279 952	4 110 922	
6283			5 502				5 502		5 502	
6288			12 694 029	2 385 220			12 694 029	2 385 220	10 308 809	
629				257 912				257 912		257 912
6568			9 158 010	4 614 010			9 158 010	4 614 010	4 544 000	
657313			340 480				340 480		340 480	
657318			280 000				280 000		280 000	
657332			5 572 480				5 572 480		5 572 480	
657334			31 246 200	15 156 000			31 246 200	15 156 000	16 090 200	
657338			3 498 800				3 498 800		3 498 800	

Organisme : PF Polynésie Française

Exercice : 2023

Ucg : FPS Ucg FPSS

BALANCE DES COMPTES AU 31/12/23

COMPTE	BALANCE D'ENTREE		OPERATIONS DE L'ANNEE						SOLDE	
			Opérations budgétaires		Opérations non budgétaires		Total de l' année			
	Débit	Crédit	Débit	Crédit	Débit	Crédit	Débit	Crédit	Débit	Crédit
657351			7 500 000				7 500 000		7 500 000	
657418			1 291 500				1 291 500		1 291 500	
657433			4 653 258				4 653 258		4 653 258	
657438			293 040 688	85 293 920			293 040 688	85 293 920	207 746 768	
657444C			4 914 756				4 914 756		4 914 756	
657444D			1 450 000				1 450 000		1 450 000	
672			4 146 131				4 146 131		4 146 131	
673			510 590				510 590		510 590	
71232			3 790	292 164 780			3 790	292 164 780		292 160 990
71241			7 137 226	189 345 885			7 137 226	189 345 885		182 208 659
71321				256 227 720				256 227 720		256 227 720
773				62 450 095				62 450 095		62 450 095
TOTAL Cl. 6 à 7	**0**	**0**	**687 691 510**	**950 368 224**	**0**	**0**	**687 691 510**	**950 368 224**	**530 628 662**	**793 305 376**
TOTAL GENERAL	**1 338 429 522**	**1 338 429 522**	**700 268 055**	**957 864 522**	**2 840 783 298**	**2 583 186 831**	**3 541 051 353**	**3 541 051 353**	**2 029 813 634**	**2 029 813 634**

Paierie de la Polynésie Française : PF 2023 FPS

	ACTIF	Exercice 2023			Exercice 2022
		BRUT	AMORTISSEMENTS PROVISIONS	NET	
	ACTIF IMMOBILISE				
	Immobilisations incorporelles				
204%	Subventions d'équipement versées	26 011 630		26 011 630	13 435 085
203%,205,20	Autres immobilisations incorporelles				
232	Immobilisations incorporelles en cours				
	Immobilisations corporelles				
	1) En toute propriété				
211%, 212%	Terrains				
213%	Constructions				
214%, 2814	Constructions sur sol d'autrui				
2150,2151,21	Réseaux et install.voirie, réseaux divers				
216	Oeuvres d'art				
2157%, 218%	Autres immobilisations corporelles	26 855 957		26 855 957	26 855 957
231%, 238	Immobilisations en cours				
	Immobilisations affectées à un service non personnalisé				
24%	Immob.mises en concession ou à disposition et immob.affectée				
217	2) Reçues au titre d'une mise à disposition				
	3) Reçues au titre d'une affectation				
221, 222	Terrains				
223	Constructions				
224	Constructions sur sol d'autrui				
225	Réseaux et install.voirie, réseaux divers				
226	Oeuvres d'art				
227	Autres immobilisations corporelles				

Paierie de la Polynésie Française : PF 2023 FPS

ACTIF		Exercice 2023			Exercice 2022
		BRUT	AMORTISSEMENTS PROVISIONS	NET	
	Immobilisations financières				
261,267%	Participations et créances rattachées à des participations				
271, 272	Autres titres immobilisés				
274	Prêts				
275, 276	Autres créances				
	TOTAL 1	**52 867 587**		**52 867 587**	**40 291 042**
	ACTIF CIRCULANT				
	Stocks en cours				
31	Production				
32%, 37	Autres stocks				
	Créances d'exploitation : Clients				
411%	Redevables : Produits divers	630		630	
412%	Redevables : Impôts				
413%	Redevables : Douane	192 793 960		192 793 960	270 549 276
4171	Redevables : Traites reçues Douane				
414%,415%,4	Redevables : Autres				
416	Créances irrécouvrables admises par le juge des comptes				
	Créances d'exploitation : autres				
441%,44312,	Créances sur l'Etat et les collectivités publiques				
4541%	Opérations pour le compte de tiers (créances)				
409%,4287,4	Autres créances				

Paierie de la Polynésie Française : PF 2023 FPS

ACTIF	Exercice 2023			Exercice 2022
	BRUT	AMORTISSEMENTS PROVISIONS	NET	
Créances diverses				
50% Valeurs mobilières de placement				
Disponibilités				
511% Valeurs à l'encaissement				
451% Compte de liaison avec le budget principal	1 253 522 795		1 253 522 795	1 027 589 060
5187 Intérêts courus à recevoir				
5193 Lignes de trésorerie				
54% Régies, agents spéciaux, administrateurs de legs				
55% Avances de trésorerie				
486 Charges constatées d'avance				
TOTAL 2	**1 446 317 385**		**1 446 317 385**	**1 298 138 336**
COMPTES DE REGULARISATION				
Comptes de régularisation				
481% Charges à répartir sur plusieurs exercices				
169 Primes de remboursement des obligations				
472% Dépenses à classer et à régulariser				
476% Ecarts de conversion - Actif				
TOTAL 3				
TOTAL GENERAL	**1 499 184 972**		**1 499 184 972**	**1 338 429 378**

Paierie de la Polynésie Française : PF 2023 FPS

	PASSIF	Exercice 2023 NET	Exercice 2022 NET
	CAPITAUX PROPRES		
	FONDS INTERNES		
1021,1025%	Dotations		
1027	Mise à disposition (chez le bénéficiaire)		
106%	Réserves	69 947 555	62 451 257
-198	Neutralisation des amortissements		
	Report à nouveau		
110	Report à nouveau - Solde créditeur	919 292 663	715 127 389
119	Report à nouveau - Solde débiteur		
12	Résultat de l'exercice	262 676 714	211 661 572
31%,(-139%	Subventions transférables		
192	Différences sur réalisations d'immobilisations		
193	Autres différences-Apurement au 01/01/2007		
	AUTRES FONDS		
132	Subventions non transférables		
229	Droits de l'affectant		
	TOTAL 1	**1 251 916 932**	**989 240 218**
	PROVISIONS		
151%	Provisions pour risques		
155	Provisions pour remboursement des emprunts obligataires		
156	Provisions pour charges à venir		
158	Provisions pour charges		
	TOTAL 2		

Paierie de la Polynésie Française : PF 2023 FPS

	PASSIF	Exercice 2023 NET	Exercice 2022 NET
	DETTES		
	Dettes Financières		
163	Emprunts obligataires		
164%, 168%	Autres emprunts		
165	Dépôts et cautionnements reçus		
5186,5191,51	Crédits de trésorerie		
	Dettes diverses		
401%,408	Fournisseurs et comptes rattachés	209 268 992	149 921 832
421%,427,42	Dettes fiscales et sociales		
44321	Dettes envers les collectivités publiques (opérations pariculière		
444	Opérations p/c de la Communauté Européenne		
4542%	Opérations pour le compte de tiers (dettes)		
19,461,463%	Autres dettes	1 859 282	
69,279,404%	Fournisseurs d'immobilisations		
513%	Ordres de paiement		
487	Produits constatés d'avance		
	Comptes de liaison avec les Comptes Spéciaux		
	Comptes de liaison avec les receveurs particuliers		
4571	Receveur des Impôts		
4572	Receveur-Conservateur des Hypothèques		
	Opérations p/c.divers organismes et collectivités		
4671%	Impôts - Communes de la réunion comptable de la TIVAA		
4672%	Impôts - Communes de la réunion comptable de la TISLV		

Paierie de la Polynésie Française : PF 2023 FPS

PASSIF		Exercice 2023 NET	Exercice 2022 NET
	Opérations p/c.divers organismes et collectivités		
4673%	Impôts - Autres bénéficiaires		
4674%	Douane - Etablissements publics gérés par la TREP		
4675%	Douane - Autres bénéficiaires		
	TOTAL 3	**211 128 274**	**149 921 832**
	COMPTES DE REGULARISATION		
473	Dépenses à l'étranger en instance de règlement		
471%, 478%	Recettes à classer ou à régulariser	36 139 766	199 267 328
477%	Ecarts de conversion Passif		
	TOTAL 4	**36 139 766**	**199 267 328**
	TOTAL GENERAL	**1 499 184 972**	**1 338 429 378**

COMPTE DE RESULTAT

Paierie de la Polynésie Française : PF 2023 FPS

POSTES	MONTANTS Exercice 2023	MONTANTS Exercice 2022
PRODUITS COURANTS NON FINANCIERS		
Impôts et taxes		
Imp. et taxes indirects 71%-719%	730 597 369	719 320 148
Imp. et taxes directs 731%-739%		
Autres imp. et taxes 73% sauf 731%		
Production		
Prod. des services, du domaine et ventes div. 70% - 709%		
Travaux en régie 72%		
Reprises sur amortissements et provisions		
Reprises sur amort. 781%		
Transferts de charges		
Transfert de charges 791		
Autres produits		
Autres produits 75%		
Dotations et subventions		
Dot. Etat ou Polyn.Franç. 7411, 7412, 7413 - 749		
Sub & participations 747%		
TOTAL 1	**730 597 369**	**719 320 148**
CHARGES COURANTES NON FINANCIERES		
Traitements et salaires		
Traitements et salaires (641%-6419), (6481-6489)		
Charges sociales		
Charges sociales (645%-6459),(647%-6479)		
Achats et charges externes		
Achats et Charges ext. 601,602%,603%,606%,607,-609%,61%-619%,62%-629%	267 831 787	326 586 163
Impôts, taxes et versements assimilés		
Impôts, taxes (63% - 6359)		
Dotations aux amortissements		
Sur Immobilisations 6811		
Sur charges à répartir 6812		
Dotations aux provisions		
Provisions 6815, 6817		
Autres charges		
Autres charges (651%-6519), (652%-6529),(653%-6539),654%,(658%-65869)		
Participations et interventions		
Contrib. obligatoires 655%		
Participations 656%	4 544 000	11 734 363
Subventions (657%-65739-65749)	253 338 242	170 760 330
TOTAL 2	**525 714 029**	**509 080 856**
A - RESULTAT COURANT NON FINANCIER (1-2)	**204 883 340**	**210 239 292**
PRODUITS COURANTS FINANCIERS		
Valeurs mobilières et créances de l'actif immobilisé		
Valeurs mobilières et créances de l'actif immobilisé 761%,762%		
Autres Intérêts et produits assimilés		
Autres Intérêts et produits assimilés 763, 764, 768, (-769)		

Paierie de la Polynésie Française : PF 2023 FPS

POSTES	MONTANTS Exercice 2023	MONTANTS Exercice 2022
Gains de change		
Gains de change 766		
Produit net sur cessions de valeurs mobilières de placement		
Produit net sur cessions de valeurs mobilières de placement 767		
Reprises sur provisions		
Reprises sur provisions 786%		
Transferts de charges		
Transferts de charges 796		
TOTAL 3		
CHARGES COURANTES FINANCIERES		
Intérêts et charges assimilées		
Intérêts et charges 661%, 668		
Pertes de change		
Pertes de change 666		
Charges nettes sur cessions de valeurs mobilières de placement		
Charges nettes sur cessions de valeurs mobilières de placement 667		
Dotations aux amortissements et provisions		
Dotations aux amortissements et provisions 686%		
TOTAL 4		
B - RESULTAT COURANT FINANCIER (3-4)		
A + B - RESULTAT COURANT	**204 883 340**	**210 239 292**
PRODUITS EXCEPTIONNELS		
Sur opérations de gestion		
Subvention 774		
Autres opérations 771%, 772, 773	62 450 095	2 549 131
Sur opérations en capital		
Produits des cessions d'immobilisations 775		
Différences sur réalisations (négatives) reprises au compte de résultat 7761		
Neutralisation des amortissements 7768		
Autres opérations 777, 778%		
Reprises sur provisions		
Reprises sur provisions 787		
Transfert de charges		
Transfert de charges 797		
TOTAL 5	**62 450 095**	**2 549 131**
CHARGES EXCEPTIONNELLES		
Sur opérations de gestion		
Subventions 674%, (-6749)		
Autres opérations 671%, 672, 673	4 656 721	1 126 851
Sur opérations en capital		
Valeur comptable des immobilisations cédées 675		
Différences sur réalisations (positives) transférées à l'investissement 6761		
Autres opérations 678		

COMPTE DE RESULTAT

Paierie de la Polynésie Française : PF 2023 FPS

POSTES	MONTANTS Exercice 2023	MONTANTS Exercice 2022
Dotations aux amortissements et provisions		
Dotations aux amortissements et provisions 687		
TOTAL 6	**4 656 721**	**1 126 851**
C1 - RESULTAT EXCEPTIONNEL COMPTABLE (V - VI - 776 + 676	**57 793 374**	**1 422 280**
C2 - RESULTAT EXCEPTIONNEL BUDGETAIRE (V - VI)	**57 793 374**	**1 422 280**
Total des produits hors neutralisation (I+III+V - 776)	**793 047 464**	**721 869 279**
Total des charges hors neutralisation (II+IV+VI - 676)	**530 370 750**	**510 207 707**
RESULTAT COMPTABLE hors neutralisation (A+B+C1)	**262 676 714**	**211 661 572**
Neutralisation budgétaire des plus et moins values (7761 - 6761)		
Neutralisation budgétaire d'amortissements (7768)		
RESULTAT DE L'EXERCICE (A + B + C2)	**262 676 714**	**211 661 572**

OXE_CED6000_A
V6.4

Polynésie Française

Fonds de prévention sanitaire et sociale

Organisme : PF
Exercice : 2023
Budget : FPS
Edité le : 06/03/2024 09:20 AM

ETAT COMPARATIF DES RECETTES EN FONCTIONNEMENT ENTRE L'ORDONNATEUR ET LE PAYEUR

Imputation Programme / Article/Sous-Article	RECETTES				
	Ordonnateur (1)	PAR (2)	RNA (PCA) (3)	Trésor (4)	Ecart (5 = 1 + 2 - 3 - 4)
97002 / 629 /	257 912	0	0	257 912	0
Total Article 629	**257 912**	**0**	**0**	**257 912**	**0**
97002 / 773 /	62 450 095	0	0	62 450 095	0
Total Article 773	**62 450 095**	**0**	**0**	**62 450 095**	**0**
97002	**62 708 007**	**0**	**0**	**62 708 007**	**0**
TOTAL MISSION 970	**62 708 007**	**0**	**0**	**62 708 007**	**0**
99001 / 71232 /	292 160 990	0	0	292 160 990	0
Total Article 71232	**292 160 990**	**0**	**0**	**292 160 990**	**0**
99001 / 71241 /	182 208 659	0	0	182 208 659	0
Total Article 71241	**182 208 659**	**0**	**0**	**182 208 659**	**0**
99001 / 71321 /	256 227 720	0	0	256 227 720	0
Total Article 71321	**256 227 720**	**0**	**0**	**256 227 720**	**0**
99001	**730 597 369**	**0**	**0**	**730 597 369**	**0**
TOTAL MISSION 990	**730 597 369**	**0**	**0**	**730 597 369**	**0**
TOTAL GENERAL	**793 305 376**	**0**	**0**	**793 305 376**	**0**
Hors dna/rna (1 - 3)	**793 305 376**				

Polynésie Française

Fonds de prévention sanitaire et sociale

Organisme : PF
Exercice : 2023
Budget : FPS
Edité le : 06/03/2024 09:20 AM

ETAT COMPARATIF DES DEPENSES EN FONCTIONNEMENT ENTRE L'ORDONNATEUR ET LE PAYEUR

Imputation Programme / Article/Sous-Article	DEPENSES				
	Ordonnateur (1)	CAP (2)	DNA (CCA) (3)	Trésor (4)	Ecart (5 = 1 + 2 - 3 - 4)
97002 / 60611 /	7 253	0	0	7 253	0
Total Article 60611	**7 253**	**0**	**0**	**7 253**	**0**
97002 / 60628 /	3 158 400	0	0	3 158 400	0
Total Article 60628	**3 158 400**	**0**	**0**	**3 158 400**	**0**
97002 / 60638 /	35 950	0	0	35 950	0
Total Article 60638	**35 950**	**0**	**0**	**35 950**	**0**
97002 / 60641 /	1 560 704	0	0	1 560 704	0
Total Article 60641	**1 560 704**	**0**	**0**	**1 560 704**	**0**
97002 / 6068 /	781 670	0	0	781 670	0
Total Article 6068	**781 670**	**0**	**0**	**781 670**	**0**
97002 / 61351 /	149 090	0	0	149 090	0
Total Article 61351	**149 090**	**0**	**0**	**149 090**	**0**
97002 / 617 /	16 700 000	0	0	16 700 000	0
Total Article 617	**16 700 000**	**0**	**0**	**16 700 000**	**0**
97002 / 6185 /	2 678 055	0	0	2 678 055	0
Total Article 6185	**2 678 055**	**0**	**0**	**2 678 055**	**0**
97002 / 6225 /	0	2 427 802	0	2 427 802	0
Total Article 6225	**0**	**2 427 802**	**0**	**2 427 802**	**0**
97002 / 62261 /	20 113 781	832 000	0	20 945 781	0
Total Article 62261	**20 113 781**	**832 000**	**0**	**20 945 781**	**0**
97002 / 62268 /	2 221 732	0	0	2 221 732	0
Total Article 62268	**2 221 732**	**0**	**0**	**2 221 732**	**0**
97002 / 6228 /	93 594 862	7 715 808	0	101 310 670	0
Total Article 6228	**93 594 862**	**7 715 808**	**0**	**101 310 670**	**0**
97002 / 6231 /	364 800	0	0	364 800	0
Total Article 6231	**364 800**	**0**	**0**	**364 800**	**0**
97002 / 6236 /	367 390	0	0	367 390	0
Total Article 6236	**367 390**	**0**	**0**	**367 390**	**0**
97002 / 6238 /	66 955 480	22 795 123	0	89 750 603	0
Total Article 6238	**66 955 480**	**22 795 123**	**0**	**89 750 603**	**0**
97002 / 6241 /	2 850	27 520	0	30 370	0
Total Article 6241	**2 850**	**27 520**	**0**	**30 370**	**0**
97002 / 62472 /	779 303	258 408	0	1 037 711	0
Total Article 62472	**779 303**	**258 408**	**0**	**1 037 711**	**0**
97002 / 6251 /	4 110 922	279 952	0	4 390 874	0
Total Article 6251	**4 110 922**	**279 952**	**0**	**4 390 874**	**0**
97002 / 6283 /	5 502	0	0	5 502	0
Total Article 6283	**5 502**	**0**	**0**	**5 502**	**0**
97002 / 6288 /	8 620 895	1 673 748	0	10 294 643	0
Total Article 6288	**8 620 895**	**1 673 748**	**0**	**10 294 643**	**0**
97002 / 6568 /	4 544 000	4 614 010	0	9 158 010	0
	4 544 000	**4 614 010**	**0**	**9 158 010**	**0**

Polynésie Française

Fonds de prévention sanitaire et sociale

Organisme : PF
Exercice : 2023
Budget : FPS
Edité le : 06/03/2024 09:20 AM

ETAT COMPARATIF DES DEPENSES EN FONCTIONNEMENT ENTRE L'ORDONNATEUR ET LE PAYEUR

Imputation Programme / Article/Sous-Article	DEPENSES				
	Ordonnateur (1)	CAP (2)	DNA (CCA) (3)	Trésor (4)	Ecart (5 = 1 + 2 - 3 - 4)
Total Article 6568					
97002 / 657313 /	340 480	0	0	340 480	0
Total Article 657313	**340 480**	**0**	**0**	**340 480**	**0**
97002 / 657318 /	280 000	0	0	280 000	0
Total Article 657318	**280 000**	**0**	**0**	**280 000**	**0**
97002 / 657332 /	5 572 480	0	0	5 572 480	0
Total Article 657332	**5 572 480**	**0**	**0**	**5 572 480**	**0**
97002 / 657334 /	16 090 200	15 156 000	0	31 246 200	0
Total Article 657334	**16 090 200**	**15 156 000**	**0**	**31 246 200**	**0**
97002 / 657338 /	3 498 800	0	0	3 498 800	0
Total Article 657338	**3 498 800**	**0**	**0**	**3 498 800**	**0**
97002 / 657351 /	7 500 000	0	0	7 500 000	0
Total Article 657351	**7 500 000**	**0**	**0**	**7 500 000**	**0**
97002 / 657418 /	1 291 500	0	0	1 291 500	0
Total Article 657418	**1 291 500**	**0**	**0**	**1 291 500**	**0**
97002 / 657433 /	4 653 258	0	0	4 653 258	0
Total Article 657433	**4 653 258**	**0**	**0**	**4 653 258**	**0**
97002 / 657438 /	207 746 768	85 293 920	0	293 040 688	0
Total Article 657438	**207 746 768**	**85 293 920**	**0**	**293 040 688**	**0**
97002 / 657444C /	4 914 756	0	0	4 914 756	0
Total Article 657444C	**4 914 756**	**0**	**0**	**4 914 756**	**0**
97002 / 657444D /	1 450 000	0	0	1 450 000	0
Total Article 657444D	**1 450 000**	**0**	**0**	**1 450 000**	**0**
97002 / 672 /	4 146 131	0	0	4 146 131	0
Total Article 672	**4 146 131**	**0**	**0**	**4 146 131**	**0**
97002	**484 237 012**	**141 074 291**	**0**	**625 311 303**	**0**
TOTAL MISSION 970	**484 237 012**	**141 074 291**	**0**	**625 311 303**	**0**
97101 / 6238 /	6 256 738	0	0	6 256 738	0
Total Article 6238	**6 256 738**	**0**	**0**	**6 256 738**	**0**
97101	**6 256 738**	**0**	**0**	**6 256 738**	**0**
97102 / 617 /	0	720 000	0	720 000	0
Total Article 617	**0**	**720 000**	**0**	**720 000**	**0**
97102 / 6238 /	5 050 829	176 055	0	5 226 884	0
Total Article 6238	**5 050 829**	**176 055**	**0**	**5 226 884**	**0**
97102 / 6288 /	1 687 914	711 472	0	2 399 386	0
Total Article 6288	**1 687 914**	**711 472**	**0**	**2 399 386**	**0**
97102	**6 738 743**	**1 607 527**	**0**	**8 346 270**	**0**
97103 / 617 /	0	2 704 000	0	2 704 000	0
Total Article 617	**0**	**2 704 000**	**0**	**2 704 000**	**0**
97103 / 6238 /	32 885 579	4 536 014	0	37 421 593	0

Polynésie Française

Fonds de prévention sanitaire et sociale

Organisme : PF
Exercice : 2023
Budget : FPS
Edité le : 06/03/2024 09:20 AM

ETAT COMPARATIF DES DEPENSES EN FONCTIONNEMENT ENTRE L'ORDONNATEUR ET LE PAYEUR

Imputation Programme / Article/Sous-Article	DEPENSES				
	Ordonnateur (1)	CAP (2)	DNA (CCA) (3)	Trésor (4)	Ecart (5 = 1 + 2 - 3 - 4)
Total Article 6238	**32 885 579**	**4 536 014**	**0**	**37 421 593**	**0**
97103	**32 885 579**	**7 240 014**	**0**	**40 125 593**	**0**
TOTAL MISSION 971	**45 881 060**	**8 847 541**	**0**	**54 728 601**	**0**
99001 / 673 /	510 590	0	0	510 590	0
Total Article 673	**510 590**	**0**	**0**	**510 590**	**0**
99001	**510 590**	**0**	**0**	**510 590**	**0**
TOTAL MISSION 990	**510 590**	**0**	**0**	**510 590**	**0**
TOTAL GENERAL	**530 628 662**	**149 921 832**	**0**	**680 550 494**	**0**
Hors dna/rna (1 - 3)	**530 628 662**				

OXE_CED6000_A
V6.4

Polynésie Française

Fonds de prévention sanitaire et sociale

Organisme : PF
Exercice : 2023
Budget : FPS
Edité le : 06/03/2024 09:20 AM

ETAT COMPARATIF DES RECETTES EN INVESTISSEMENT ENTRE L'ORDONNATEUR ET LE PAYEUR

Imputation Programme / Article/Sous-Article	RECETTES				
	Ordonnateur (1)	PAR (2)	RNA (PCA) (3)	Trésor (4)	Ecart (5 = 1 + 2 - 3 - 4)
95102 / 1068 /	7 496 298	0	0	7 496 298	0
Total Article 1068	**7 496 298**	**0**	**0**	**7 496 298**	**0**
95102	**7 496 298**	**0**	**0**	**7 496 298**	**0**
TOTAL MISSION 951	**7 496 298**	**0**	**0**	**7 496 298**	**0**
TOTAL GENERAL	**7 496 298**	**0**	**0**	**7 496 298**	**0**
Hors dna/rna (1 - 3)	**7 496 298**				

OXE_CED6000_A
V6.4

Polynésie Française

Fonds de prévention sanitaire et sociale

Organisme : PF
Exercice : 2023
Budget : FPS
Edité le : 06/03/2024 09:20 AM

ETAT COMPARATIF DES DEPENSES EN INVESTISSEMENT ENTRE L'ORDONNATEUR ET LE PAYEUR

Imputation Programme / Article/Sous-Article	DEPENSES				
	Ordonnateur (1)	CAP (2)	DNA (CCA) (3)	Trésor (4)	Ecart (5 = 1 + 2 - 3 - 4)
91002 / 20421 /	12 576 545	0	0	12 576 545	0
Total Article 20421	**12 576 545**	**0**	**0**	**12 576 545**	**0**
91002	**12 576 545**	**0**	**0**	**12 576 545**	**0**
TOTAL MISSION 910	**12 576 545**	**0**	**0**	**12 576 545**	**0**
TOTAL GENERAL	**12 576 545**	**0**	**0**	**12 576 545**	**0**
Hors dna/rna (1 - 3)	**12 576 545**				

VALEURS INACTIVES

PF Polynésie Française **EXERCICE 2023**

DESIGNATION DES COMPTES		DEBIT			CREDIT			SOLDE	
COMPTE	INTITULE	Balance d'entrée	Année en cours	TOTAL	Balance d'entrée	Année en cours	TOTAL	Débiteur	Créditeur

Le comptable soussigné affirme véritable, sous les peines de droit, le présent compte.

Le comptable affirme en outre, et sous les mêmes peines, que les recettes et les dépenses portées dans ce compte sont, sans exception, toutes celles qui ont été faites pour le FONDS DE PRÉVENTION SANITAIRE ET SOCIALE DE LA POLYNESIE FRANCAISE pendant l'année 2023 et qu'il n'en existe aucun autre à sa connaissance

Pour l'Administrateur général
des Finances Publiques
La responsable de la division Pilotage
du réseau et recouvrement

A Papeete le ... 22/03/2024 ...

Le Payeur
de la Polynésie française.

Trésorerie de la Polynésie Française
161
006

Inspectrice divisionnaire
des Finances Publiques
Anne-Sophie LOCQUEGNIES-GOUPIL

Le Payeur de la Polynésie Française

Philippe HENROT

Vu et vérifié par le Comptable centralisateur qui déclare que le présent compte est exact en ses résultats et que le solde du compte 515 "Compte au Trésor" est conforme au solde dans ses écritures.

Pour l'Administrateur général
des Finances Publiques
La responsable de la division Pilotage
du réseau et recouvrement

A Papeete le ..... 30 AVR 2024 .....

Inspectrice divisionnaire
des Finances Publiques
Anne-Sophie LOCQUEGNIES-GOUPIL

L'Administrateur Général des Finances Publiques

Vu par le Président de la Polynésie Française, Ordonnateur, qui certifie que le présent compte, dont le montant des titres à recouvrer et des mandats émis est conforme aux écritures de sa comptabilité administrative,
a été voté le ..... par l'organe délibérant.

A Papeete le .....

Vu et mis en état d'examen par le Comptable centralisateur. Fiche d'observation jointe (1).

A Papeete le .....

L'Administrateur Général des Finances Publiques

(1) Mention à rayer éventuellement

Paierie
de la
Polynésie Française

Liberté • Égalité • Fraternité
RÉPUBLIQUE FRANÇAISE

F.S.E

COMPTE DE LA GESTION 2023

Présenté à la Chambre Territoriale des Comptes
par le comptable ayant exercé au cours de la gestion :

Monsieur Philippe HENROT du 1er janvier 2023 au 31 décembre 2023

COMPTE DE GESTION - EXERCICE 2023

OPERATIONS INTERNES (à l'initiative du comptable)

Sous-Chapitre	Article	Opé Int Débit	Opé Int Crédit
	110		2 655 557
	12	2 655 557	
Sous-Total		**2 655 557**	**2 655 557**
TOTAL		**2 655 557**	**2 655 557**

RECAPITULATIF

Investissement		
Cl.110		**2 655 557**
Cl.12	**2 655 557**	
Cl.15		
Cl.29		
Cl.4		
Cl.5		

COMPTE DE GESTION - EXERCICE 2023

EXECUTION BUDGETAIRE FONCTIONNEMENT

DEPENSES					RECETTES			
Imputations S-Chapitre	Article	Autorisations budgétaires	Mandats Emis	Réductions et annulations	DEPENSES (montant net)	Prévisions budgétaires	Titres émis	Réduction et annulations	Recettes (montant net)
TOTAL CHAPITRE : 002						2 655 557			
Imputations S-Chapitre	Article	Autorisations budgétaires	Mandats Emis	Réductions et annulations	DEPENSES (montant net)	Prévisions budgétaires	Titres émis	Réduction et annulations	Recettes (montant net)
97404	65288		3 965 805 340	1 468 641 682	2 497 163 658				
97404	672		73 020 899		73 020 899				
97404	773						447 351 366		447 351 366
TOTAL CHAPITRE : 974		4 002 655 557	4 038 826 239	1 468 641 682	2 570 184 557		447 351 366		447 351 366
Imputations S-Chapitre	Article	Autorisations budgétaires	Mandats Emis	Réductions et annulations	DEPENSES (montant net)	Prévisions budgétaires	Titres émis	Réduction et annulations	Recettes (montant net)
99001	71386						3 774 155 331		3 774 155 331
TOTAL CHAPITRE : 990						4 000 000 000	3 774 155 331		3 774 155 331

TOTAL SECTION FONCTIONNEMENT

DEPENSES				RECETTES					
Autorisations budgétaires	Mandats Emis	Réductions et annulations	DEPENSES (montant net)	Prévisions budgétaires	Titres émis	Réduction et annulations	Recettes (montant net)	Déficit	Excédent
4 002 655 557	4 038 826 239	1 468 641 682	2 570 184 557	4 002 655 557	4 221 506 697		4 221 506 697		1 651 322 140

COMPTE DE GESTION - EXERCICE 2023

	Autorisations budgétaires	Mandats Emis	Réductions et annulations	DEPENSES (montant net)	Opé.internes Débit		
TOTAL BUDGET	4 002 655 557	4 038 826 239	1 468 641 682	2 570 184 557			
	Prévisions budgétaires	**Titres Emis**	**Réductions et annulations**	**RECETTES (montant net)**	**Opé.internes Crédit**	**Déficit**	**Excédent**
TOTAL BUDGET	4 002 655 557	4 221 506 697		4 221 506 697			1 651 322 140

LE PAYEUR DE LA POLYNESIE FRANCAISE

22/03/2024

Le Payeur
de la Polynésie française

Philippe HENROT

Paierie de la Polynésie Française 161 006 TAHITI

Paierie de la Polynésie Française

Le : 06 Mars 2024

Polynésie Française

Ucg FSE

RESULTATS CUMULES Exercice 2023

SUBDIVISION BUDGETAIRE		Résultats à la clôture de l'exercice précédent	Partie affectée à l'investissement	Résultats de l'exercice courant	Résultats cumulés
FONCTIONNEMENT					
Opérations budgétaires	Excédent	2 655 557		1 651 322 140	1 653 977 697
	Déficit				
Opérations non budgétaires	Excédent				
	Déficit				
S/Total	**Excédent**	**2 655 557**		**1 651 322 140**	**1 653 977 697**
	Déficit				
INVESTISSEMENT					
Opérations budgétaires	Excédent				
	Déficit				
Opérations non budgétaires	Excédent				
	Déficit				
S/Total	**Excédent**				
	Déficit				
Total	**Excédent**	**2 655 557**		**1 651 322 140**	**1 653 977 697**
	Déficit				

PGE_BALU10

Le : 06/03/2024

PPF / Paierie de la Polynésie Française

Organisme : **PF** **Polynésie Française**

Exercice : **2023**

Ucg : **FSE** **Ucg FSE**

BALANCE DES COMPTES AU 31/12/23

COMPTE	BALANCE D'ENTREE		OPERATIONS DE L'ANNEE						SOLDE	
			Opérations budgétaires		Opérations non budgétaires		Total de l' année			
	Débit	Crédit	Débit	Crédit	Débit	Crédit	Débit	Crédit	Débit	Crédit
110						2 655 557		2 655 557		2 655 557
12		2 655 557			2 655 557		2 655 557		0	0
TOTAL Cl. 1 à 3	**0**	**2 655 557**	**0**	**0**	**2 655 557**	**2 655 557**	**2 655 557**	**2 655 557**	**0**	**2 655 557**

Organisme : PF Polynésie Française

Exercice : 2023

Ucg : FSE Ucg FSE

BALANCE DES COMPTES AU 31/12/23

COMPTE	BALANCE D'ENTREE		OPERATIONS DE L'ANNEE						SOLDE	
			Opérations budgétaires		Opérations non budgétaires		Total de l' année			
	Débit	Crédit	Débit	Crédit	Débit	Crédit	Débit	Crédit	Débit	Crédit
4011					3 577 292 218	3 986 603 312	3 577 292 218	3 986 603 312		409 311 094
408		1 468 641 682			1 468 641 682	52 222 927	1 468 641 682	52 222 927		52 222 927
4112023					2 427 209 135	2 427 209 135	2 427 209 135	2 427 209 135	0	0
4142300					1 794 297 562	1 794 297 562	1 794 297 562	1 794 297 562	0	0
451012	1 471 297 239				3 774 155 331	3 129 940 852	3 774 155 331	3 129 940 852	2 115 511 718	
47181					3 774 155 331	3 774 155 331	3 774 155 331	3 774 155 331	0	0
TOTAL Cl. 4 à 5	**1 471 297 239**	**1 468 641 682**	**0**	**0**	**16 815 751 259**	**15 164 429 119**	**16 815 751 259**	**15 164 429 119**	**2 115 511 718**	**461 534 021**

Organisme : PF Polynésie Française

Exercice : 2023

Ucg : FSE Ucg FSE

BALANCE DES COMPTES AU 31/12/23

COMPTE	BALANCE D'ENTREE		OPERATIONS DE L'ANNEE						SOLDE	
			Opérations budgétaires		Opérations non budgétaires		Total de l' année			
	Débit	Crédit	Débit	Crédit	Débit	Crédit	Débit	Crédit	Débit	Crédit
65288			3 965 805 340	1 468 641 682			3 965 805 340	1 468 641 682	2 497 163 658	
672			73 020 899				73 020 899		73 020 899	
71386				3 774 155 331				3 774 155 331		3 774 155 331
773				447 351 366				447 351 366		447 351 366
TOTAL Cl. 6 à 7	**0**	**0**	**4 038 826 239**	**5 690 148 379**	**0**	**0**	**4 038 826 239**	**5 690 148 379**	**2 570 184 557**	**4 221 506 697**
TOTAL GENERAL	**1 471 297 239**	**1 471 297 239**	**4 038 826 239**	**5 690 148 379**	**16 818 406 816**	**15 167 084 676**	**20 857 233 055**	**20 857 233 055**	**4 685 696 275**	**4 685 696 275**

Paierie de la Polynésie Française : PF 2023 FSE

ACTIF		Exercice 2023			Exercice 2022
		BRUT	AMORTISSEMENTS PROVISIONS	NET	
ACTIF IMMOBILISE					
	Immobilisations incorporelles				
204%	Subventions d'équipement versées				
203%,205,20	Autres immobilisations incorporelles				
232	Immobilisations incorporelles en cours				
	Immobilisations corporelles				
	1) En toute propriété				
211%, 212%	Terrains				
213%	Constructions				
214%, 2814	Constructions sur sol d'autrui				
2150,2151,21	Réseaux et install.voirie, réseaux divers				
216	Oeuvres d'art				
2157%, 218%	Autres immobilisations corporelles				
231%, 238	Immobilisations en cours				
	Immobilisations affectées à un service non personnalisé				
24%	Immob.mises en concession ou à disposition et immob.affectée				
217	2) Reçues au titre d'une mise à disposition				
	3) Reçues au titre d'une affectation				
221, 222	Terrains				
223	Constructions				
224	Constructions sur sol d'autrui				
225	Réseaux et install.voirie, réseaux divers				
226	Oeuvres d'art				
227	Autres immobilisations corporelles				

Paierie de la Polynésie Française : PF 2023 FSE

ACTIF		Exercice 2023			Exercice 2022
		BRUT	AMORTISSEMENTS PROVISIONS	NET	
	Immobilisations financières				
261,267%	Participations et créances rattachées à des participations				
271, 272	Autres titres immobilisés				
274	Prêts				
275, 276	Autres créances				
	TOTAL 1				
	ACTIF CIRCULANT				
	Stocks en cours				
31	Production				
32%, 37	Autres stocks				
	Créances d'exploitation : Clients				
411%	Redevables : Produits divers				
412%	Redevables : Impôts				
413%	Redevables : Douane				
4171	Redevables : Traites reçues Douane				
414%,415%,4	Redevables : Autres				
416	Créances irrécouvrables admises par le juge des comptes				
	Créances d'exploitation : autres				
441%,44312,	Créances sur l'Etat et les collectivités publiques				
4541%	Opérations pour le compte de tiers (créances)				
409%,4287,4	Autres créances				

Paierie de la Polynésie Française : PF 2023 FSE

ACTIF	Exercice 2023			Exercice 2022
	BRUT	AMORTISSEMENTS PROVISIONS	NET	
Créances diverses				
50% Valeurs mobilières de placement				
Disponibilités				
511% Valeurs à l'encaissement				
451% Compte de liaison avec le budget principal	2 115 511 718		2 115 511 718	1 471 297 239
5187 Intérêts courus à recevoir				
5193 Lignes de trésorerie				
54% Régies, agents spéciaux, administrateurs de legs				
55% Avances de trésorerie				
486 Charges constatées d'avance				
TOTAL 2	**2 115 511 718**		**2 115 511 718**	**1 471 297 239**
COMPTES DE REGULARISATION				
Comptes de régularisation				
481% Charges à répartir sur plusieurs exercices				
169 Primes de remboursement des obligations				
472% Dépenses à classer et à régulariser				
476% Ecarts de conversion - Actif				
TOTAL 3				
TOTAL GENERAL	**2 115 511 718**		**2 115 511 718**	**1 471 297 239**

Paierie de la Polynésie Française : PF 2023 FSE

	PASSIF	Exercice 2023 NET	Exercice 2022 NET
	CAPITAUX PROPRES		
	FONDS INTERNES		
1021,1025%	Dotations		
1027	Mise à disposition (chez le bénéficiaire)		
106%	Réserves		
-198	Neutralisation des amortissements		
	Report à nouveau		
110	Report à nouveau - Solde créditeur	2 655 557	
119	Report à nouveau - Solde débiteur		
12	Résultat de l'exercice	1 651 322 140	2 655 557
31%,(-139%	Subventions transférables		
192	Différences sur réalisations d'immobilisations		
193	Autres différences-Apurement au 01/01/2007		
	AUTRES FONDS		
132	Subventions non transférables		
229	Droits de l'affectant		
	TOTAL 1	**1 653 977 697**	**2 655 557**
	PROVISIONS		
151%	Provisions pour risques		
155	Provisions pour remboursement des emprunts obligataires		
156	Provisions pour charges à venir		
158	Provisions pour charges		
	TOTAL 2		

Paierie de la Polynésie Française : PF 2023 FSE

	PASSIF	Exercice 2023 NET	Exercice 2022 NET
	DETTES		
	Dettes Financières		
163	Emprunts obligataires		
164%, 168%	Autres emprunts		
165	Dépôts et cautionnements reçus		
5186,5191,51	Crédits de trésorerie		
	Dettes diverses		
401%,408	Fournisseurs et comptes rattachés	461 534 021	1 468 641 682
421%,427,42	Dettes fiscales et sociales		
44321	Dettes envers les collectivités publiques (opérations pariculière		
444	Opérations p/c de la Communauté Européenne		
4542%	Opérations pour le compte de tiers (dettes)		
19,461,463%	Autres dettes		
69,279,404%	Fournisseurs d'immobilisations		
513%	Ordres de paiement		
487	Produits constatés d'avance		
	Comptes de liaison avec les Comptes Spéciaux		
	Comptes de liaison avec les receveurs particuliers		
4571	Receveur des Impôts		
4572	Receveur-Conservateur des Hypothèques		
	Opérations p/c.divers organismes et collectivités		
4671%	Impôts - Communes de la réunion comptable de la TIVAA		
4672%	Impôts - Communes de la réunion comptable de la TISLV		

Paierie de la Polynésie Française : PF 2023 FSE

PASSIF	Exercice 2023 NET	Exercice 2022 NET
Opérations p/c.divers organismes et collectivités		
4673% Impôts - Autres bénéficiaires		
4674% Douane - Etablissements publics gérés par la TREP		
4675% Douane - Autres bénéficiaires		
TOTAL 3	**461 534 021**	**1 468 641 682**
COMPTES DE REGULARISATION		
473 Dépenses à l'étranger en instance de règlement		
471%, 478% Recettes à classer ou à régulariser		
477% Ecarts de conversion Passif		
TOTAL 4		
TOTAL GENERAL	**2 115 511 718**	**1 471 297 239**

COMPTE DE RESULTAT

Paierie de la Polynésie Française : PF 2023 FSE

POSTES	MONTANTS Exercice 2023	MONTANTS Exercice 2022
PRODUITS COURANTS NON FINANCIERS		
Impôts et taxes		
Imp. et taxes indirects 71%-719%	3 774 155 331	2 835 842 953
Imp. et taxes directs 731%-739%		
Autres imp. et taxes 73% sauf 731%		
Production		
Prod. des services, du domaine et ventes div. 70% - 709%		
Travaux en régie 72%		
Reprises sur amortissements et provisions		
Reprises sur amort. 781%		
Transferts de charges		
Transfert de charges 791		
Autres produits		
Autres produits 75%		
Dotations et subventions		
Dot. Etat ou Polyn.Franç. 7411, 7412, 7413 - 749		
Sub & participations 747%		
TOTAL 1	**3 774 155 331**	**2 835 842 953**
CHARGES COURANTES NON FINANCIERES		
Traitements et salaires		
Traitements et salaires (641%-6419), (6481-6489)		
Charges sociales		
Charges sociales (645%-6459),(647%-6479)		
Achats et charges externes		
Achats et Charges ext. 601,602%,603%,606%,607,-609%,61%-619%,62%-629%		
Impôts, taxes et versements assimilés		
Impôts, taxes (63% - 6359)		
Dotations aux amortissements		
Sur Immobilisations 6811		
Sur charges à répartir 6812		
Dotations aux provisions		
Provisions 6815, 6817		
Autres charges		
Autres charges (651%-6519), (652%-6529),(653%-6539),654%,(658%-65869)	2 497 163 658	3 833 187 396
Participations et interventions		
Contrib. obligatoires 655%		
Participations 656%		
Subventions (657%-65739-65749)		
TOTAL 2	**2 497 163 658**	**3 833 187 396**
A - RESULTAT COURANT NON FINANCIER (1-2)	**1 276 991 673**	**- 997 344 443**
PRODUITS COURANTS FINANCIERS		
Valeurs mobilières et créances de l'actif immobilisé		
Valeurs mobilières et créances de l'actif immobilisé 761%,762%		
Autres Intérêts et produits assimilés		
Autres Intérêts et produits assimilés 763, 764, 768, (-769)		

Paierie de la Polynésie Française : PF 2023 FSE

POSTES	MONTANTS Exercice 2023	MONTANTS Exercice 2022
Gains de change		
Gains de change 766		
Produit net sur cessions de valeurs mobilières de placement		
Produit net sur cessions de valeurs mobilières de placement 767		
Reprises sur provisions		
Reprises sur provisions 786%		
Transferts de charges		
Transferts de charges 796		
TOTAL 3		
CHARGES COURANTES FINANCIERES		
Intérêts et charges assimilées		
Intérêts et charges 661%, 668		
Pertes de change		
Pertes de change 666		
Charges nettes sur cessions de valeurs mobilières de placement		
Charges nettes sur cessions de valeurs mobilières de placement 667		
Dotations aux amortissements et provisions		
Dotations aux amortissements et provisions 686%		
TOTAL 4		
B - RESULTAT COURANT FINANCIER (3-4)		
A + B - RESULTAT COURANT	**1 276 991 673**	**- 997 344 443**
PRODUITS EXCEPTIONNELS		
Sur opérations de gestion		
Subvention 774		
Autres opérations 771%, 772, 773	447 351 366	
Sur opérations en capital		
Produits des cessions d'immobilisations 775		
Différences sur réalisations (négatives) reprises au compte de résultat 7761		
Neutralisation des amortissements 7768		
Autres opérations 777, 778%		1 000 000 000
Reprises sur provisions		
Reprises sur provisions 787		
Transfert de charges		
Transfert de charges 797		
TOTAL 5	**447 351 366**	**1 000 000 000**
CHARGES EXCEPTIONNELLES		
Sur opérations de gestion		
Subventions 674%, (-6749)		
Autres opérations 671%, 672, 673	73 020 899	
Sur opérations en capital		
Valeur comptable des immobilisations cédées 675		
Différences sur réalisations (positives) transférées à l'investissement 6761		
Autres opérations 678		

COMPTE DE RESULTAT

Paierie de la Polynésie Française : PF 2023 FSE

POSTES	MONTANTS Exercice 2023	MONTANTS Exercice 2022
Dotations aux amortissements et provisions		
Dotations aux amortissements et provisions 687		
TOTAL 6	**73 020 899**	
C1 - RESULTAT EXCEPTIONNEL COMPTABLE (V - VI - 776 + 676	**374 330 467**	**1 000 000 000**
C2 - RESULTAT EXCEPTIONNEL BUDGETAIRE (V - VI)	**374 330 467**	**1 000 000 000**
Total des produits hors neutralisation (I+III+V - 776)	**4 221 506 697**	**3 835 842 953**
Total des charges hors neutralisation (II+IV+VI - 676)	**2 570 184 557**	**3 833 187 396**
RESULTAT COMPTABLE hors neutralisation (A+B+C1)	**1 651 322 140**	**2 655 557**
Neutralisation budgétaire des plus et moins values (7761 - 6761)		
Neutralisation budgétaire d'amortissements (7768)		
RESULTAT DE L'EXERCICE (A + B + C2)	**1 651 322 140**	**2 655 557**

OXE_CED6000_A
V6.4

Polynésie Française

Fonds solidarité électricité

Organisme : PF
Exercice : 2023
Budget : FSE
Edité le : 06/03/2024 10:23 AM

ETAT COMPARATIF DES RECETTES EN FONCTIONNEMENT ENTRE L'ORDONNATEUR ET LE PAYEUR

Imputation Programme / Article/Sous-Article	RECETTES				
	Ordonnateur (1)	PAR (2)	RNA (PCA) (3)	Trésor (4)	Ecart (5 = 1 + 2 - 3 - 4)
97404 / 773 /	447 351 366	0	0	447 351 366	0
Total Article 773	**447 351 366**	**0**	**0**	**447 351 366**	**0**
97404	**447 351 366**	**0**	**0**	**447 351 366**	**0**
TOTAL MISSION 974	**447 351 366**	**0**	**0**	**447 351 366**	**0**
99001 / 71386 /	3 774 155 331	0	0	3 774 155 331	0
Total Article 71386	**3 774 155 331**	**0**	**0**	**3 774 155 331**	**0**
99001	**3 774 155 331**	**0**	**0**	**3 774 155 331**	**0**
TOTAL MISSION 990	**3 774 155 331**	**0**	**0**	**3 774 155 331**	**0**
TOTAL GENERAL	**4 221 506 697**	**0**	**0**	**4 221 506 697**	**0**
Hors dna/rna (1 - 3)	**4 221 506 697**				

OXE_CED6000_A
V6.4

Polynésie Française

Fonds solidarité électricité

Organisme : PF
Exercice : 2023
Budget : FSE
Edité le : 06/03/2024 10:23 AM

ETAT COMPARATIF DES DEPENSES EN FONCTIONNEMENT ENTRE L'ORDONNATEUR ET LE PAYEUR

Imputation Programme / Article/Sous-Article	DEPENSES				
	Ordonnateur (1)	CAP (2)	DNA (CCA) (3)	Trésor (4)	Ecart (5 = 1 + 2 - 3 - 4)
97404 / 65288 /	2 497 163 658	1 468 641 682	0	3 965 805 340	0
Total Article 65288	**2 497 163 658**	**1 468 641 682**	**0**	**3 965 805 340**	**0**
97404 / 672 /	73 020 899	0	0	73 020 899	0
Total Article 672	**73 020 899**	**0**	**0**	**73 020 899**	**0**
97404	**2 570 184 557**	**1 468 641 682**	**0**	**4 038 826 239**	**0**
TOTAL MISSION 974	**2 570 184 557**	**1 468 641 682**	**0**	**4 038 826 239**	**0**

TOTAL GENERAL	**2 570 184 557**	**1 468 641 682**	**0**	**4 038 826 239**	**0**
Hors dna/rna (1 - 3)	**2 570 184 557**				

OXE_CED6000_A
V6.4

Polynésie Française

Fonds solidarité électricité

Organisme : PF
Exercice : 2023
Budget : FSE
Edité le : 06/03/2024 10:23 AM

ETAT COMPARATIF DES RECETTES EN INVESTISSEMENT ENTRE L'ORDONNATEUR ET LE PAYEUR

Imputation Programme / Article/Sous-Article	RECETTES				
	Ordonnateur (1)	PAR (2)	RNA (PCA) (3)	Trésor (4)	Ecart (5 = 1 + 2 - 3 - 4)

TOTAL GENERAL	
Hors dna/rna (1 - 3)	**0**

OXE_CED6000_A
V6.4

Polynésie Française

Fonds solidarité électricité

Organisme : PF
Exercice : 2023
Budget : FSE
Edité le : 06/03/2024 10:23 AM

ETAT COMPARATIF DES DEPENSES EN INVESTISSEMENT ENTRE L'ORDONNATEUR ET LE PAYEUR

Imputation Programme / Article/Sous-Article	DEPENSES				
	Ordonnateur (1)	CAP (2)	DNA (CCA) (3)	Trésor (4)	Ecart (5 = 1 + 2 - 3 - 4)

TOTAL GENERAL	
Hors dna/rna (1 - 3)	**0**

VALEURS INACTIVES

PF Polynésie Française **EXERCICE 2023**

DESIGNATION DES COMPTES		DEBIT			CREDIT			SOLDE	
COMPTE	INTITULE	Balance d'entrée	Année en cours	TOTAL	Balance d'entrée	Année en cours	TOTAL	Débiteur	Créditeur

Le comptable soussigné affirme véritable, sous les peines de droit, le présent compte.

Le comptable affirme en outre, et sous les mêmes peines, que les recettes et les dépenses portées dans ce compte sont, sans exception, toutes celles qui ont été faites pour le FONDS SOLIDARITÉ ÉLECTRICITÉ DE LA POLYNESIE FRANCAISE pendant l'année 2023 et qu'il n'en existe aucun autre à sa connaissance.

Pour l'Administrateur général
des Finances Publiques
La responsable de la division Pilotage
du réseau et recouvrement

A Papeete le 22/05/2024 Le Payeur de la Polynésie française

Inspectrice divisionnaire
des Finances Publiques
Anne-Sophie LOCQUEGNIES-GOUPIL

Le Payeur de la Polynésie Française

Trésorerie de la Polynésie Française 161 006 TAHITI

Philippe HENROT

Vu et vérifié par le Comptable centralisateur qui déclare que le présent compte est exact en ses résultats et que le solde du compte 515 "Compte au Trésor" est conforme au solde dans ses écritures.

Pour l'Administrateur général
des Finances Publiques
La responsable de la division Pilotage
du réseau et recouvrement

A Papeete le 30 AVR. 2024

Inspectrice divisionnaire
des Finances Publiques
Anne-Sophie LOCQUEGNIES-GOUPIL

L'Administrateur Général des Finances Publiques

Vu par le Président de la Polynésie Française, Ordonnateur, qui certifie que le présent compte, dont le montant des titres à recouvrer et des mandats émis est conforme aux écritures de sa comptabilité administrative,
a été voté le ..... par l'organe délibérant.

A Papeete le .....

Vu et mis en état d'examen par le Comptable centralisateur. Fiche d'observation jointe (1).

A Papeete le .....

L'Administrateur Général des Finances Publiques

(1) Mention à rayer éventuellement

Paierie
de la
Polynésie Française

Liberté • Égalité • Fraternité
RÉPUBLIQUE FRANÇAISE

F.T.A

COMPTE DE LA GESTION 2023

Présenté à la Chambre Territoriale des Comptes
par le comptable ayant exercé au cours de la gestion :

Monsieur Philippe HENROT du 1er janvier 2023 au 31 décembre 2023

COMPTE DE GESTION - EXERCICE 2023

OPERATIONS INTERNES (à l'initiative du comptable)

Sous-Chapitre	Article	Opé Int Débit	Opé Int Crédit
	110		52 732 410
	12	52 732 410	
Sous-Total		**52 732 410**	**52 732 410**
TOTAL		**52 732 410**	**52 732 410**

RECAPITULATIF		
Investissement		
Cl.110		**52 732 410**
Cl.12	**52 732 410**	
Cl.15		
Cl.29		
Cl.4		
Cl.5		

COMPTE DE GESTION - EXERCICE 2023

EXECUTION BUDGETAIRE FONCTIONNEMENT

DEPENSES					RECETTES			
Imputations S-Chapitre	Article	Autorisations budgétaires	Mandats Emis	Réductions et annulations	DEPENSES (montant net)	Prévisions budgétaires	Titres émis	Réduction et annulations	Recettes (montant net)
TOTAL CHAPITRE : 002						200 495 769			
Imputations S-Chapitre	Article	Autorisations budgétaires	Mandats Emis	Réductions et annulations	DEPENSES (montant net)	Prévisions budgétaires	Titres émis	Réduction et annulations	Recettes (montant net)
97503	611		1 369 030 833	115 893 333	1 253 137 500				
97503	672		33 000 000		33 000 000				
97503	773						59 981 267		59 981 267
97503	7788						200 000 000		200 000 000
TOTAL CHAPITRE : 975		1 410 495 769	1 402 030 833	115 893 333	1 286 137 500	200 000 000	259 981 267		259 981 267
Imputations S-Chapitre	Article	Autorisations budgétaires	Mandats Emis	Réductions et annulations	DEPENSES (montant net)	Prévisions budgétaires	Titres émis	Réduction et annulations	Recettes (montant net)
99001	71387						837 327 100		837 327 100
TOTAL CHAPITRE : 990						1 010 000 000	837 327 100		837 327 100

TOTAL SECTION FONCTIONNEMENT

DEPENSES				RECETTES					
Autorisations budgétaires	Mandats Emis	Réductions et annulations	DEPENSES (montant net)	Prévisions budgétaires	Titres émis	Réduction et annulations	Recettes (montant net)	Déficit	Excédent
1 410 495 769	1 402 030 833	115 893 333	1 286 137 500	1 410 495 769	1 097 308 367		1 097 308 367	188 829 133	

COMPTE DE GESTION - EXERCICE 2023

	Autorisations budgétaires	Mandats Emis	Réductions et annulations	DEPENSES (montant net)	Opé.internes Débit		
TOTAL BUDGET	1 410 495 769	1 402 030 833	115 893 333	1 286 137 500			
	Prévisions budgétaires	**Titres Emis**	**Réductions et annulations**	**RECETTES (montant net)**	**Opé.internes Crédit**	**Déficit**	**Excédent**
TOTAL BUDGET	1 410 495 769	1 097 308 367		1 097 308 367		188 829 133	

LE PAYEUR DE LA POLYNESIE FRANCAISE

22/03/2024

Paierie de la Polynésie Française 161 006 TAHITI

Le Payeur de la Polynésie française

Philippe HENROT

Paierie de la Polynésie Française

Le : 06 Mars 2024

Polynésie Française

Ucg FTA

RESULTATS CUMULES Exercice 2023

SUBDIVISION BUDGETAIRE		Résultats à la clôture de l'exercice précédent	Partie affectée à l'investissement	Résultats de l'exercice courant	Résultats cumulés
FONCTIONNEMENT					
Opérations budgétaires	Excédent	200 495 769			11 666 636
	Déficit			188 829 133	
Opérations non budgétaires	Excédent				
	Déficit				
S/Total	**Excédent**	**200 495 769**			**11 666 636**
	Déficit			**188 829 133**	
INVESTISSEMENT					
Opérations budgétaires	Excédent				
	Déficit				
Opérations non budgétaires	Excédent				
	Déficit				
S/Total	**Excédent**				
	Déficit				
Total	**Excédent**	**200 495 769**			**11 666 636**
	Déficit			**188 829 133**	

PGE_BALU10

Le : 06/03/2024

PPF / Paierie de la Polynésie Française

Organisme : **PF** **Polynésie Française**

Exercice : **2023**

Ucg : **FTA** **Ucg FTA**

BALANCE DES COMPTES AU 31/12/23

COMPTE	BALANCE D'ENTREE		OPERATIONS DE L'ANNEE						SOLDE	
			Opérations budgétaires		Opérations non budgétaires		Total de l' année			
	Débit	Crédit	Débit	Crédit	Débit	Crédit	Débit	Crédit	Débit	Crédit
110		147 763 359				52 732 410		52 732 410		200 495 769
12		52 732 410			52 732 410		52 732 410		0	0
TOTAL Cl. 1 à 3	**0**	**200 495 769**	**0**	**0**	**52 732 410**	**52 732 410**	**52 732 410**	**52 732 410**	**0**	**200 495 769**

Organisme : PF Polynésie Française

Exercice : 2023

Ucg : FTA Ucg FTA

BALANCE DES COMPTES AU 31/12/23

COMPTE	BALANCE D'ENTREE		OPERATIONS DE L'ANNEE						SOLDE	
			Opérations budgétaires		Opérations non budgétaires		Total de l' année			
	Débit	Crédit	Débit	Crédit	Débit	Crédit	Débit	Crédit	Débit	Crédit
4011					1 194 655 833	1 194 655 833	1 194 655 833	1 194 655 833	0	0
408		115 893 333			115 893 333	207 375 000	115 893 333	207 375 000		207 375 000
4112023					961 902 867	901 921 600	961 902 867	901 921 600	59 981 267	
4142300					135 405 500	135 405 500	135 405 500	135 405 500	0	0
451011	316 389 102				1 037 327 100	1 194 655 833	1 037 327 100	1 194 655 833	159 060 369	
47181					837 327 100	837 327 100	837 327 100	837 327 100	0	0
47188					200 000 000	200 000 000	200 000 000	200 000 000	0	0
TOTAL Cl. 4 à 5	**316 389 102**	**115 893 333**	**0**	**0**	**4 482 511 733**	**4 671 340 866**	**4 482 511 733**	**4 671 340 866**	**219 041 636**	**207 375 000**

Organisme : PF Polynésie Française

Exercice : 2023

Ucg : FTA Ucg FTA

BALANCE DES COMPTES AU 31/12/23

COMPTE	BALANCE D'ENTREE		OPERATIONS DE L'ANNEE						SOLDE	
			Opérations budgétaires		Opérations non budgétaires		Total de l' année			
	Débit	Crédit	Débit	Crédit	Débit	Crédit	Débit	Crédit	Débit	Crédit
611			1 369 030 833	115 893 333			1 369 030 833	115 893 333	1 253 137 500	
672			33 000 000				33 000 000		33 000 000	
71387				837 327 100				837 327 100		837 327 100
773				59 981 267				59 981 267		59 981 267
7788				200 000 000				200 000 000		200 000 000
TOTAL Cl. 6 à 7	**0**	**0**	**1 402 030 833**	**1 213 201 700**	**0**	**0**	**1 402 030 833**	**1 213 201 700**	**1 286 137 500**	**1 097 308 367**
TOTAL GENERAL	**316 389 102**	**316 389 102**	**1 402 030 833**	**1 213 201 700**	**4 535 244 143**	**4 724 073 276**	**5 937 274 976**	**5 937 274 976**	**1 505 179 136**	**1 505 179 136**

Paierie de la Polynésie Française : PF 2023 FTA

ACTIF		Exercice 2023			Exercice 2022
		BRUT	AMORTISSEMENTS PROVISIONS	NET	
ACTIF IMMOBILISE					
	Immobilisations incorporelles				
204%	Subventions d'équipement versées				
203%,205,20	Autres immobilisations incorporelles				
232	Immobilisations incorporelles en cours				
	Immobilisations corporelles				
	1) En toute propriété				
211%, 212%	Terrains				
213%	Constructions				
214%, 2814	Constructions sur sol d'autrui				
2150,2151,21	Réseaux et install.voirie, réseaux divers				
216	Oeuvres d'art				
2157%, 218%	Autres immobilisations corporelles				
231%, 238	Immobilisations en cours				
	Immobilisations affectées à un service non personnalisé				
24%	Immob.mises en concession ou à disposition et immob.affectée				
217	2) Reçues au titre d'une mise à disposition				
	3) Reçues au titre d'une affectation				
221, 222	Terrains				
223	Constructions				
224	Constructions sur sol d'autrui				
225	Réseaux et install.voirie, réseaux divers				
226	Oeuvres d'art				
227	Autres immobilisations corporelles				

Paierie de la Polynésie Française : PF 2023 FTA

ACTIF		Exercice 2023			Exercice 2022
		BRUT	AMORTISSEMENTS PROVISIONS	NET	
	Immobilisations financières				
261,267%	Participations et créances rattachées à des participations				
271, 272	Autres titres immobilisés				
274	Prêts				
275, 276	Autres créances				
	TOTAL 1				
	ACTIF CIRCULANT				
	Stocks en cours				
31	Production				
32%, 37	Autres stocks				
	Créances d'exploitation : Clients				
411%	Redevables : Produits divers	59 981 267		59 981 267	
412%	Redevables : Impôts				
413%	Redevables : Douane				
4171	Redevables : Traites reçues Douane				
414%,415%,4	Redevables : Autres				
416	Créances irrécouvrables admises par le juge des comptes				
	Créances d'exploitation : autres				
441%,44312,	Créances sur l'Etat et les collectivités publiques				
4541%	Opérations pour le compte de tiers (créances)				
409%,4287,4	Autres créances				

Paierie de la Polynésie Française : PF 2023 FTA

ACTIF	Exercice 2023			Exercice 2022
	BRUT	AMORTISSEMENTS PROVISIONS	NET	
Créances diverses				
50% Valeurs mobilières de placement				
Disponibilités				
511% Valeurs à l'encaissement				
451% Compte de liaison avec le budget principal	159 060 369		159 060 369	316 389 102
5187 Intérêts courus à recevoir				
5193 Lignes de trésorerie				
54% Régies, agents spéciaux, administrateurs de legs				
55% Avances de trésorerie				
486 Charges constatées d'avance				
TOTAL 2	**219 041 636**		**219 041 636**	**316 389 102**
COMPTES DE REGULARISATION				
Comptes de régularisation				
481% Charges à répartir sur plusieurs exercices				
169 Primes de remboursement des obligations				
472% Dépenses à classer et à régulariser				
476% Ecarts de conversion - Actif				
TOTAL 3				
TOTAL GENERAL	**219 041 636**		**219 041 636**	**316 389 102**

Paierie de la Polynésie Française : PF 2023 FTA

	PASSIF	Exercice 2023 NET	Exercice 2022 NET
	CAPITAUX PROPRES		
	FONDS INTERNES		
1021,1025%	Dotations		
1027	Mise à disposition (chez le bénéficiaire)		
106%	Réserves		
-198	Neutralisation des amortissements		
	Report à nouveau		
110	Report à nouveau - Solde créditeur	200 495 769	147 763 359
119	Report à nouveau - Solde débiteur		
12	Résultat de l'exercice	- 188 829 133	52 732 410
31%,(-139%	Subventions transférables		
192	Différences sur réalisations d'immobilisations		
193	Autres différences-Apurement au 01/01/2007		
	AUTRES FONDS		
132	Subventions non transférables		
229	Droits de l'affectant		
	TOTAL 1	**11 666 636**	**200 495 769**
	PROVISIONS		
151%	Provisions pour risques		
155	Provisions pour remboursement des emprunts obligataires		
156	Provisions pour charges à venir		
158	Provisions pour charges		
	TOTAL 2		

Paierie de la Polynésie Française : PF 2023 FTA

	PASSIF	Exercice 2023 NET	Exercice 2022 NET
	DETTES		
	Dettes Financières		
163	Emprunts obligataires		
164%, 168%	Autres emprunts		
165	Dépôts et cautionnements reçus		
5186,5191,51	Crédits de trésorerie		
	Dettes diverses		
401%,408	Fournisseurs et comptes rattachés	207 375 000	115 893 333
421%,427,42	Dettes fiscales et sociales		
44321	Dettes envers les collectivités publiques (opérations pariculière		
444	Opérations p/c de la Communauté Européenne		
4542%	Opérations pour le compte de tiers (dettes)		
19,461,463%	Autres dettes		
69,279,404%	Fournisseurs d'immobilisations		
513%	Ordres de paiement		
487	Produits constatés d'avance		
	Comptes de liaison avec les Comptes Spéciaux		
	Comptes de liaison avec les receveurs particuliers		
4571	Receveur des Impôts		
4572	Receveur-Conservateur des Hypothèques		
	Opérations p/c.divers organismes et collectivités		
4671%	Impôts - Communes de la réunion comptable de la TIVAA		
4672%	Impôts - Communes de la réunion comptable de la TISLV		

Paierie de la Polynésie Française : PF 2023 FTA

PASSIF	Exercice 2023 NET	Exercice 2022 NET
Opérations p/c.divers organismes et collectivités		
4673% Impôts - Autres bénéficiaires		
4674% Douane - Etablissements publics gérés par la TREP		
4675% Douane - Autres bénéficiaires		
TOTAL 3	**207 375 000**	**115 893 333**
COMPTES DE REGULARISATION		
473 Dépenses à l'étranger en instance de règlement		
471%, 478% Recettes à classer ou à régulariser		
477% Ecarts de conversion Passif		
TOTAL 4		
TOTAL GENERAL	**219 041 636**	**316 389 102**

COMPTE DE RESULTAT

Paierie de la Polynésie Française : PF 2023 FTA

POSTES	MONTANTS Exercice 2023	MONTANTS Exercice 2022
PRODUITS COURANTS NON FINANCIERS		
Impôts et taxes		
Imp. et taxes indirects 71%-719%	837 327 100	635 939 700
Imp. et taxes directs 731%-739%		
Autres imp. et taxes 73% sauf 731%		
Production		
Prod. des services, du domaine et ventes div. 70% - 709%		
Travaux en régie 72%		
Reprises sur amortissements et provisions		
Reprises sur amort. 781%		
Transferts de charges		
Transfert de charges 791		
Autres produits		
Autres produits 75%		
Dotations et subventions		
Dot. Etat ou Polyn.Franç. 7411, 7412, 7413 - 749		
Sub & participations 747%		
TOTAL 1	**837 327 100**	**635 939 700**
CHARGES COURANTES NON FINANCIERES		
Traitements et salaires		
Traitements et salaires (641%-6419), (6481-6489)		
Charges sociales		
Charges sociales (645%-6459),(647%-6479)		
Achats et charges externes		
Achats et Charges ext. 601,602%,603%,606%,607,-609%,61%-619%,62%-629%	1 253 137 500	996 407 022
Impôts, taxes et versements assimilés		
Impôts, taxes (63% - 6359)		
Dotations aux amortissements		
Sur Immobilisations 6811		
Sur charges à répartir 6812		
Dotations aux provisions		
Provisions 6815, 6817		
Autres charges		
Autres charges (651%-6519), (652%-6529),(653%-6539),654%,(658%-65869)		
Participations et interventions		
Contrib. obligatoires 655%		
Participations 656%		
Subventions (657%-65739-65749)		
TOTAL 2	**1 253 137 500**	**996 407 022**
A - RESULTAT COURANT NON FINANCIER (1-2)	**- 415 810 400**	**- 360 467 322**
PRODUITS COURANTS FINANCIERS		
Valeurs mobilières et créances de l'actif immobilisé		
Valeurs mobilières et créances de l'actif immobilisé 761%,762%		
Autres Intérêts et produits assimilés		
Autres Intérêts et produits assimilés 763, 764, 768, (-769)		

Paierie de la Polynésie Française : PF 2023 FTA

POSTES	MONTANTS Exercice 2023	MONTANTS Exercice 2022
Gains de change		
Gains de change 766		
Produit net sur cessions de valeurs mobilières de placement		
Produit net sur cessions de valeurs mobilières de placement 767		
Reprises sur provisions		
Reprises sur provisions 786%		
Transferts de charges		
Transferts de charges 796		
TOTAL 3		
CHARGES COURANTES FINANCIERES		
Intérêts et charges assimilées		
Intérêts et charges 661%, 668		
Pertes de change		
Pertes de change 666		
Charges nettes sur cessions de valeurs mobilières de placement		
Charges nettes sur cessions de valeurs mobilières de placement 667		
Dotations aux amortissements et provisions		
Dotations aux amortissements et provisions 686%		
TOTAL 4		
B - RESULTAT COURANT FINANCIER (3-4)		
A + B - RESULTAT COURANT	**- 415 810 400**	**- 360 467 322**
PRODUITS EXCEPTIONNELS		
Sur opérations de gestion		
Subvention 774		
Autres opérations 771%, 772, 773	59 981 267	75 332 398
Sur opérations en capital		
Produits des cessions d'immobilisations 775		
Différences sur réalisations (négatives) reprises au compte de résultat 7761		
Neutralisation des amortissements 7768		
Autres opérations 777, 778%	200 000 000	413 000 000
Reprises sur provisions		
Reprises sur provisions 787		
Transfert de charges		
Transfert de charges 797		
TOTAL 5	**259 981 267**	**488 332 398**
CHARGES EXCEPTIONNELLES		
Sur opérations de gestion		
Subventions 674%, (-6749)		
Autres opérations 671%, 672, 673	33 000 000	75 132 666
Sur opérations en capital		
Valeur comptable des immobilisations cédées 675		
Différences sur réalisations (positives) transférées à l'investissement 6761		
Autres opérations 678		

COMPTE DE RESULTAT

Paierie de la Polynésie Française : PF 2023 FTA

POSTES	MONTANTS Exercice 2023	MONTANTS Exercice 2022
Dotations aux amortissements et provisions		
Dotations aux amortissements et provisions 687		
TOTAL 6	**33 000 000**	**75 132 666**
C1 - RESULTAT EXCEPTIONNEL COMPTABLE (V - VI - 776 + 676	**226 981 267**	**413 199 732**
C2 - RESULTAT EXCEPTIONNEL BUDGETAIRE (V - VI)	**226 981 267**	**413 199 732**
Total des produits hors neutralisation (I+III+V - 776)	**1 097 308 367**	**1 124 272 098**
Total des charges hors neutralisation (II+IV+VI - 676)	**1 286 137 500**	**1 071 539 688**
RESULTAT COMPTABLE hors neutralisation (A+B+C1)	**- 188 829 133**	**52 732 410**
Neutralisation budgétaire des plus et moins values (7761 - 6761)		
Neutralisation budgétaire d'amortissements (7768)		
RESULTAT DE L'EXERCICE (A + B + C2)	**- 188 829 133**	**52 732 410**

OXE_CED6000_A
V6.4

Polynésie Française

Fond continuité territoriale aérien interinsulaire

Organisme : PF
Exercice : 2023
Budget : FTA
Edité le : 06/03/2024 10:36 AM

ETAT COMPARATIF DES RECETTES EN FONCTIONNEMENT ENTRE L'ORDONNATEUR ET LE PAYEUR

Imputation Programme / Article/Sous-Article	RECETTES				
	Ordonnateur (1)	PAR (2)	RNA (PCA) (3)	Trésor (4)	Ecart (5 = 1 + 2 - 3 - 4)
97503 / 773 /	59 981 267	0	0	59 981 267	0
Total Article 773	**59 981 267**	**0**	**0**	**59 981 267**	**0**
97503 / 7788 /	200 000 000	0	0	200 000 000	0
Total Article 7788	**200 000 000**	**0**	**0**	**200 000 000**	**0**
97503	**259 981 267**	**0**	**0**	**259 981 267**	**0**
TOTAL MISSION 975	**259 981 267**	**0**	**0**	**259 981 267**	**0**
99001 / 71387 /	837 327 100	0	0	837 327 100	0
Total Article 71387	**837 327 100**	**0**	**0**	**837 327 100**	**0**
99001	**837 327 100**	**0**	**0**	**837 327 100**	**0**
TOTAL MISSION 990	**837 327 100**	**0**	**0**	**837 327 100**	**0**
TOTAL GENERAL	**1 097 308 367**	**0**	**0**	**1 097 308 367**	**0**
Hors dna/rna (1 - 3)	**1 097 308 367**				

OXE_CED6000_A
V6.4

Polynésie Française

Fond continuité territoriale aérien interinsulaire

Organisme : PF
Exercice : 2023
Budget : FTA
Edité le : 06/03/2024 10:36 AM

ETAT COMPARATIF DES DEPENSES EN FONCTIONNEMENT ENTRE L'ORDONNATEUR ET LE PAYEUR

Imputation Programme / Article/Sous-Article	DEPENSES				
	Ordonnateur (1)	CAP (2)	DNA (CCA) (3)	Trésor (4)	Ecart (5 = 1 + 2 - 3 - 4)
97503 / 611 /	1 253 137 500	115 893 333	0	1 369 030 833	0
Total Article 611	**1 253 137 500**	**115 893 333**	**0**	**1 369 030 833**	**0**
97503 / 672 /	33 000 000	0	0	33 000 000	0
Total Article 672	**33 000 000**	**0**	**0**	**33 000 000**	**0**
97503	**1 286 137 500**	**115 893 333**	**0**	**1 402 030 833**	**0**
TOTAL MISSION 975	**1 286 137 500**	**115 893 333**	**0**	**1 402 030 833**	**0**

TOTAL GENERAL	**1 286 137 500**	**115 893 333**	**0**	**1 402 030 833**	**0**
Hors dna/rna (1 - 3)	**1 286 137 500**				

OXE_CED6000_A
V6.4

Polynésie Française

Fond continuité territoriale aérien interinsulaire

Organisme : PF
Exercice : 2023
Budget : FTA
Edité le : 06/03/2024 10:36 AM

ETAT COMPARATIF DES RECETTES EN INVESTISSEMENT ENTRE L'ORDONNATEUR ET LE PAYEUR

Imputation Programme / Article/Sous-Article	RECETTES				
	Ordonnateur (1)	PAR (2)	RNA (PCA) (3)	Trésor (4)	Ecart (5 = 1 + 2 - 3 - 4)

TOTAL GENERAL	
Hors dna/rna (1 - 3)	**0**

OXE_CED6000_A
V6.4

Polynésie Française

Fond continuité territoriale aérien interinsulaire

Organisme : PF
Exercice : 2023
Budget : FTA
Edité le : 06/03/2024 10:36 AM

ETAT COMPARATIF DES DEPENSES EN INVESTISSEMENT ENTRE L'ORDONNATEUR ET LE PAYEUR

Imputation Programme / Article/Sous-Article	DEPENSES				
	Ordonnateur (1)	CAP (2)	DNA (CCA) (3)	Trésor (4)	Ecart (5 = 1 + 2 - 3 - 4)

TOTAL GENERAL	
Hors dna/rna (1 - 3)	**0**

VALEURS INACTIVES

PF Polynésie Française **EXERCICE 2023**

DESIGNATION DES COMPTES		DEBIT			CREDIT			SOLDE	
COMPTE	INTITULE	Balance d'entrée	Année en cours	TOTAL	Balance d'entrée	Année en cours	TOTAL	Débiteur	Créditeur

Le comptable soussigné affirme véritable, sous les peines de droit, le présent compte.

Le comptable affirme en outre, et sous les mêmes peines, que les recettes et les dépenses portées dans ce compte sont, sans exception, toutes celles qui ont été faites pour le FOND CONTINUITÉ TERRITORIALE AÉRIEN INTERINSULAIRE DE LA POLYNESIE FRANCAISE pendant l'année 2023 et qu'il n'en existe aucun autre à sa c

Pour l'Administrateur général des Finances Publiques
La responsable de la division Pilotage du réseau et recouvrement

Inspectrice divisionnaire des Finances Publiques
Anne-Sophie LOCQUEGNIES-GOUPIL

A Papeete le 22/03/2024

Le Payeur de la Polynésie française

Le Payeur de la Polynésie Française
Philippe HENROT

Vu et vérifié par le Comptable centralisateur qui déclare que le présent compte est exact en ses résultats et que le solde du compte 515 "Compte au Trésor" est conforme au solde dans ses écritures.

Pour l'Administrateur général des Finances Publiques
La responsable de la division Pilotage du réseau et recouvrement

Inspectrice divisionnaire des Finances Publiques
Anne-Sophie LOCQUEGNIES-GOUPIL

A Papeete le 30 AVR. 2024

L'Administrateur Général des Finances Publiques

Vu par le Président de la Polynésie Française, Ordonnateur, qui certifie que le présent compte, dont le montant des titres à recouvrer et des mandats émis est conforme aux écritures de sa comptabilité administrative,
a été voté le ..... par l'organe délibérant.

A Papeete le .....

Vu et mis en état d'examen par le Comptable centralisateur. Fiche d'observation jointe (1).

A Papeete le .....

L'Administrateur Général des Finances Publiques

(1) Mention à rayer éventuellement

Paierie
de la
Polynésie Française

Liberté • Égalité • Fraternité
RÉPUBLIQUE FRANÇAISE

F.P.S.U

COMPTE DE LA GESTION 2023

Présenté à la Chambre Territoriale des Comptes
par le comptable ayant exercé au cours de la gestion :

Monsieur Philippe HENROT du 1er janvier 2023 au 31 décembre 2023

COMPTE DE GESTION - EXERCICE 2023

OPERATIONS INTERNES (à l'initiative du comptable)

Sous-Chapitre	Article	Opé Int Débit	Opé Int Crédit
	110		2 824 700 950
	12	2 824 700 950	
Sous-Total		**2 824 700 950**	**2 824 700 950**
TOTAL		**2 824 700 950**	**2 824 700 950**

RECAPITULATIF

Investissement		
Cl.110		**2 824 700 950**
Cl.12	**2 824 700 950**	
Cl.15		
Cl.29		
Cl.4		
Cl.5		

COMPTE DE GESTION - EXERCICE 2023

EXECUTION BUDGETAIRE FONCTIONNEMENT

DEPENSES					RECETTES			
Imputations S-Chapitre	Article	Autorisations budgétaires	Mandats Emis	Réductions et annulations	DEPENSES (montant net)	Prévisions budgétaires	Titres émis	Réduction et annulations	Recettes (montant net)
TOTAL CHAPITRE : 002						2 824 700 950			
Imputations S-Chapitre	Article	Autorisations budgétaires	Mandats Emis	Réductions et annulations	DEPENSES (montant net)	Prévisions budgétaires	Titres émis	Réduction et annulations	Recettes (montant net)
96701	657331C		6 736 658 711		6 736 658 711				
TOTAL CHAPITRE : 967		6 736 658 711	6 736 658 711		6 736 658 711				
Imputations S-Chapitre	Article	Autorisations budgétaires	Mandats Emis	Réductions et annulations	DEPENSES (montant net)	Prévisions budgétaires	Titres émis	Réduction et annulations	Recettes (montant net)
97102	657331A		738 000 000		738 000 000				
97102	657331B		33 623 000 000		33 623 000 000				
TOTAL CHAPITRE : 971		34 361 000 000	34 361 000 000		34 361 000 000				
Imputations S-Chapitre	Article	Autorisations budgétaires	Mandats Emis	Réductions et annulations	DEPENSES (montant net)	Prévisions budgétaires	Titres émis	Réduction et annulations	Recettes (montant net)
99001	673		2 341 563		2 341 563				
99001	71222						578 838 061	2 861 476	575 976 585
99001	71232						5 415 710 428	72 032	5 415 638 396
99001	71241						751 704 647	21 800 133	729 904 514
99001	71286						1 842 923 416	2 495 476	1 840 427 940
99001	71287						1 108 737 861	100	1 108 737 761
99001	71311						599 574 401	1 063 517	598 510 884
99001	71321						1 024 910 884		1 024 910 884
99001	71331						1 524 623 493	16 638 325	1 507 985 168
99001	71332						7 316 888 422	32 653	7 316 855 769
99002	71286								
99002	73127						24 265 664	977 386	23 288 278
99002	73128						22 540 729 122	121 451 109	22 419 278 013
99002	772						4 694 272	4 694 272	
TOTAL CHAPITRE : 990		10 000 000	2 341 563		2 341 563	35 527 658 711	42 733 600 671	172 086 479	42 561 514 192

COMPTE DE GESTION - EXERCICE 2023

EXECUTION BUDGETAIRE FONCTIONNEMENT

DEPENSES						RECETTES			
Imputations S-Chapitre	Article	Autorisations budgétaires	Mandats Emis	Réductions et annulations	DEPENSES (montant net)	Prévisions budgétaires	Titres émis	Réduction et annulations	Recettes (montant net)
99103	7788						2 756 000 000		2 756 000 000
TOTAL CHAPITRE : 991		700 950				2 756 000 000	2 756 000 000		2 756 000 000

TOTAL SECTION FONCTIONNEMENT

DEPENSES				RECETTES					
Autorisations budgétaires	Mandats Emis	Réductions et annulations	DEPENSES (montant net)	Prévisions budgétaires	Titres émis	Réduction et annulations	Recettes (montant net)	Déficit	Excédent
41 108 359 661	41 100 000 274		41 100 000 274	41 108 359 661	45 489 600 671	172 086 479	45 317 514 192		4 217 513 918

COMPTE DE GESTION - EXERCICE 2023

	Autorisations budgétaires	Mandats Emis	Réductions et annulations	DEPENSES (montant net)	Opé.internes Débit		
TOTAL BUDGET	41 108 359 661	41 100 000 274		41 100 000 274			
	Prévisions budgétaires	**Titres Emis**	**Réductions et annulations**	**RECETTES (montant net)**	**Opé.internes Crédit**	**Déficit**	**Excédent**
TOTAL BUDGET	41 108 359 661	45 489 600 671	172 086 479	45 317 514 192			4 217 513 918

LE PAYEUR DE LA POLYNESIE FRANCAISE

22/03/2024

Le Payeur
de la Polynésie française

Philippe HENROT

Paierie de la Polynésie Française
161
006
TAHITI

Paierie de la Polynésie Française

Le : 06 Mars 2024

Polynésie Française

Ucg FPSU

RESULTATS CUMULES Exercice 2023

SUBDIVISION BUDGETAIRE		Résultats à la clôture de l'exercice précédent	Partie affectée à l'investissement	Résultats de l'exercice courant	Résultats cumulés
FONCTIONNEMENT					
Opérations budgétaires	Excédent	2 824 700 950		4 217 513 918	7 042 214 868
	Déficit				
Opérations non budgétaires	Excédent				
	Déficit				
S/Total	**Excédent**	**2 824 700 950**		**4 217 513 918**	**7 042 214 868**
	Déficit				
INVESTISSEMENT					
Opérations budgétaires	Excédent				
	Déficit				
Opérations non budgétaires	Excédent				
	Déficit				
S/Total	**Excédent**				
	Déficit				
Total	**Excédent**	**2 824 700 950**		**4 217 513 918**	**7 042 214 868**
	Déficit				

PGE_BALU10

Le : 06/03/2024

PPF / Paierie de la Polynésie Française

Organisme : **PF** **Polynésie Française**

Exercice : **2023**

Ucg : **FPU** **Ucg FPSU**

BALANCE DES COMPTES AU 31/12/23

COMPTE	BALANCE D'ENTREE		OPERATIONS DE L'ANNEE						SOLDE	
			Opérations budgétaires		Opérations non budgétaires		Total de l' année			
	Débit	Crédit	Débit	Crédit	Débit	Crédit	Débit	Crédit	Débit	Crédit
110						2 824 700 950		2 824 700 950		2 824 700 950
12		2 824 700 950			2 824 700 950		2 824 700 950		0	0
TOTAL Cl. 1 à 3	**0**	**2 824 700 950**	**0**	**0**	**2 824 700 950**	**2 824 700 950**	**2 824 700 950**	**2 824 700 950**	**0**	**2 824 700 950**

Organisme : PF Polynésie Française

Exercice : 2023

Ucg : FPU Ucg FPSU

BALANCE DES COMPTES AU 31/12/23

COMPTE	BALANCE D'ENTREE		OPERATIONS DE L'ANNEE						SOLDE	
			Opérations budgétaires		Opérations non budgétaires		Total de l' année			
	Débit	Crédit	Débit	Crédit	Débit	Crédit	Débit	Crédit	Débit	Crédit
4011					41 100 000 274	41 100 000 274	41 100 000 274	41 100 000 274	0	0
4112023					25 950 350 004	25 950 350 004	25 950 350 004	25 950 350 004	0	0
4122200					627 514	627 514	627 514	627 514	0	0
4122300					1 083 955	1 083 955	1 083 955	1 083 955	0	0
4122307					246 577 474	246 577 474	246 577 474	246 577 474	0	0
4132201	602 567 368					465 058 835		465 058 835	137 508 533	
4132301					11 822 112 307	8 683 418 574	11 822 112 307	8 683 418 574	3 138 693 733	
4132302					37 424 046	37 424 046	37 424 046	37 424 046	0	0
4142208					94 511 686	94 511 686	94 511 686	94 511 686	0	0
4142314					7 374 370 384	7 374 370 384	7 374 370 384	7 374 370 384	0	0
451014	2 379 738 635				45 936 308 066	44 548 806 883	45 936 308 066	44 548 806 883	3 767 239 818	
4663					93 457	1 284 352	93 457	1 284 352		1 190 895
47181					28 342 854 192	28 342 854 192	28 342 854 192	28 342 854 192	0	0
47183		157 605 053			2 156 766 670	1 999 197 938	2 156 766 670	1 999 197 938		36 321
47188					2 580 000 000	2 580 000 000	2 580 000 000	2 580 000 000	0	0
TOTAL Cl. 4 à 5	**2 982 306 003**	**157 605 053**	**0**	**0**	**165 643 080 029**	**161 425 566 111**	**165 643 080 029**	**161 425 566 111**	**7 043 442 084**	**1 227 216**

BALANCE DES COMPTES AU 31/12/23

COMPTE	BALANCE D'ENTREE		OPERATIONS DE L'ANNEE						SOLDE	
			Opérations budgétaires		Opérations non budgétaires		Total de l' année			
	Débit	Crédit	Débit	Crédit	Débit	Crédit	Débit	Crédit	Débit	Crédit
657331A			738 000 000				738 000 000		738 000 000	
657331B			33 623 000 000				33 623 000 000		33 623 000 000	
657331C			6 736 658 711				6 736 658 711		6 736 658 711	
673			2 341 563				2 341 563		2 341 563	
71222			2 861 476	578 838 061			2 861 476	578 838 061		575 976 585
71232			72 032	5 415 710 428			72 032	5 415 710 428		5 415 638 396
71241			21 800 133	751 704 647			21 800 133	751 704 647		729 904 514
71286			2 495 476	1 842 923 416			2 495 476	1 842 923 416		1 840 427 940
71287			100	1 108 737 861			100	1 108 737 861		1 108 737 761
71311			1 063 517	599 574 401			1 063 517	599 574 401		598 510 884
71321				1 024 910 884				1 024 910 884		1 024 910 884
71331			16 638 325	1 524 623 493			16 638 325	1 524 623 493		1 507 985 168
71332			32 653	7 316 888 422			32 653	7 316 888 422		7 316 855 769
73127			977 386	24 265 664			977 386	24 265 664		23 288 278
73128			121 451 109	22 540 729 122			121 451 109	22 540 729 122		22 419 278 013
772			4 694 272	4 694 272			4 694 272	4 694 272	0	0
7788				2 756 000 000				2 756 000 000		2 756 000 000
TOTAL Cl. 6 à 7	**0**	**0**	**41 272 086 753**	**45 489 600 671**	**0**	**0**	**41 272 086 753**	**45 489 600 671**	**41 100 000 274**	**45 317 514 192**
TOTAL GENERAL	**2 982 306 003**	**2 982 306 003**	**41 272 086 753**	**45 489 600 671**	**168 467 780 979**	**164 250 267 061**	**209 739 867 732**	**209 739 867 732**	**48 143 442 358**	**48 143 442 358**

Paierie de la Polynésie Française : PF 2023 FPU

ACTIF		Exercice 2023			Exercice 2022
		BRUT	AMORTISSEMENTS PROVISIONS	NET	
ACTIF IMMOBILISE					
	Immobilisations incorporelles				
204%	Subventions d'équipement versées				
203%,205,20	Autres immobilisations incorporelles				
232	Immobilisations incorporelles en cours				
	Immobilisations corporelles				
	1) En toute propriété				
211%, 212%	Terrains				
213%	Constructions				
214%, 2814	Constructions sur sol d'autrui				
2150,2151,21	Réseaux et install.voirie, réseaux divers				
216	Oeuvres d'art				
2157%, 218%	Autres immobilisations corporelles				
231%, 238	Immobilisations en cours				
	Immobilisations affectées à un service non personnalisé				
24%	Immob.mises en concession ou à disposition et immob.affectée				
217	2) Reçues au titre d'une mise à disposition				
	3) Reçues au titre d'une affectation				
221, 222	Terrains				
223	Constructions				
224	Constructions sur sol d'autrui				
225	Réseaux et install.voirie, réseaux divers				
226	Oeuvres d'art				
227	Autres immobilisations corporelles				

Paierie de la Polynésie Française : PF 2023 FPU

ACTIF		Exercice 2023			Exercice 2022
		BRUT	AMORTISSEMENTS PROVISIONS	NET	
	Immobilisations financières				
261,267%	Participations et créances rattachées à des participations				
271, 272	Autres titres immobilisés				
274	Prêts				
275, 276	Autres créances				
	TOTAL 1				
	ACTIF CIRCULANT				
	Stocks en cours				
31	Production				
32%, 37	Autres stocks				
	Créances d'exploitation : Clients				
411%	Redevables : Produits divers				
412%	Redevables : Impôts				
413%	Redevables : Douane	3 276 202 266		3 276 202 266	602 567 368
4171	Redevables : Traites reçues Douane				
414%,415%,4	Redevables : Autres				
416	Créances irrécouvrables admises par le juge des comptes				
	Créances d'exploitation : autres				
441%,44312,	Créances sur l'Etat et les collectivités publiques				
4541%	Opérations pour le compte de tiers (créances)				
409%,4287,4	Autres créances				

Paierie de la Polynésie Française : PF 2023 FPU

ACTIF	Exercice 2023			Exercice 2022
	BRUT	AMORTISSEMENTS PROVISIONS	NET	
Créances diverses				
50% Valeurs mobilières de placement				
Disponibilités				
511% Valeurs à l'encaissement				
451% Compte de liaison avec le budget principal	3 767 239 818		3 767 239 818	2 379 738 635
5187 Intérêts courus à recevoir				
5193 Lignes de trésorerie				
54% Régies, agents spéciaux, administrateurs de legs				
55% Avances de trésorerie				
486 Charges constatées d'avance				
TOTAL 2	**7 043 442 084**		**7 043 442 084**	**2 982 306 003**
COMPTES DE REGULARISATION				
Comptes de régularisation				
481% Charges à répartir sur plusieurs exercices				
169 Primes de remboursement des obligations				
472% Dépenses à classer et à régulariser				
476% Ecarts de conversion - Actif				
TOTAL 3				
TOTAL GENERAL	**7 043 442 084**		**7 043 442 084**	**2 982 306 003**

Paierie de la Polynésie Française : PF 2023 FPU

	PASSIF	Exercice 2023 NET	Exercice 2022 NET
	CAPITAUX PROPRES		
	FONDS INTERNES		
1021,1025%	Dotations		
1027	Mise à disposition (chez le bénéficiaire)		
106%	Réserves		
-198	Neutralisation des amortissements		
	Report à nouveau		
110	Report à nouveau - Solde créditeur	2 824 700 950	
119	Report à nouveau - Solde débiteur		
12	Résultat de l'exercice	4 217 513 918	2 824 700 950
31%,(-139%	Subventions transférables		
192	Différences sur réalisations d'immobilisations		
193	Autres différences-Apurement au 01/01/2007		
	AUTRES FONDS		
132	Subventions non transférables		
229	Droits de l'affectant		
	TOTAL 1	**7 042 214 868**	**2 824 700 950**
	PROVISIONS		
151%	Provisions pour risques		
155	Provisions pour remboursement des emprunts obligataires		
156	Provisions pour charges à venir		
158	Provisions pour charges		
	TOTAL 2		

Paierie de la Polynésie Française : PF 2023 FPU

PASSIF		Exercice 2023 NET	Exercice 2022 NET
	DETTES		
	Dettes Financières		
163	Emprunts obligataires		
164%, 168%	Autres emprunts		
165	Dépôts et cautionnements reçus		
5186,5191,51	Crédits de trésorerie		
	Dettes diverses		
401%,408	Fournisseurs et comptes rattachés		
421%,427,42	Dettes fiscales et sociales		
44321	Dettes envers les collectivités publiques (opérations pariculière		
444	Opérations p/c de la Communauté Européenne		
4542%	Opérations pour le compte de tiers (dettes)		
19,461,463%	Autres dettes	1 190 895	
69,279,404%	Fournisseurs d'immobilisations		
513%	Ordres de paiement		
487	Produits constatés d'avance		
	Comptes de liaison avec les Comptes Spéciaux		
	Comptes de liaison avec les receveurs particuliers		
4571	Receveur des Impôts		
4572	Receveur-Conservateur des Hypothèques		
	Opérations p/c.divers organismes et collectivités		
4671%	Impôts - Communes de la réunion comptable de la TIVAA		
4672%	Impôts - Communes de la réunion comptable de la TISLV		

Paierie de la Polynésie Française : PF 2023 FPU

PASSIF		Exercice 2023 NET	Exercice 2022 NET
	Opérations p/c.divers organismes et collectivités		
4673%	Impôts - Autres bénéficiaires		
4674%	Douane - Etablissements publics gérés par la TREP		
4675%	Douane - Autres bénéficiaires		
	TOTAL 3	**1 190 895**	
	COMPTES DE REGULARISATION		
473	Dépenses à l'étranger en instance de règlement		
471%, 478%	Recettes à classer ou à régulariser	36 321	157 605 053
477%	Ecarts de conversion Passif		
	TOTAL 4	**36 321**	**157 605 053**
	TOTAL GENERAL	**7 043 442 084**	**2 982 306 003**

COMPTE DE RESULTAT

Paierie de la Polynésie Française : PF 2023 FPU

POSTES	MONTANTS Exercice 2023	MONTANTS Exercice 2022
PRODUITS COURANTS NON FINANCIERS		
Impôts et taxes		
Imp. et taxes indirects 71%-719%	20 118 947 901	5 824 700 950
Imp. et taxes directs 731%-739%	22 442 566 291	
Autres imp. et taxes 73% sauf 731%		
Production		
Prod. des services, du domaine et ventes div. 70% - 709%		
Travaux en régie 72%		
Reprises sur amortissements et provisions		
Reprises sur amort. 781%		
Transferts de charges		
Transfert de charges 791		
Autres produits		
Autres produits 75%		
Dotations et subventions		
Dot. Etat ou Polyn.Franç. 7411, 7412, 7413 - 749		
Sub & participations 747%		
TOTAL 1	**42 561 514 192**	**5 824 700 950**
CHARGES COURANTES NON FINANCIERES		
Traitements et salaires		
Traitements et salaires (641%-6419), (6481-6489)		
Charges sociales		
Charges sociales (645%-6459),(647%-6479)		
Achats et charges externes		
Achats et Charges ext. 601,602%,603%,606%,607,-609%,61%-619%,62%-629%		
Impôts, taxes et versements assimilés		
Impôts, taxes (63% - 6359)		
Dotations aux amortissements		
Sur Immobilisations 6811		
Sur charges à répartir 6812		
Dotations aux provisions		
Provisions 6815, 6817		
Autres charges		
Autres charges (651%-6519), (652%-6529),(653%-6539),654%,(658%-65869)		
Participations et interventions		
Contrib. obligatoires 655%		3 000 000 000
Participations 656%		
Subventions (657%-65739-65749)	41 097 658 711	
TOTAL 2	**41 097 658 711**	**3 000 000 000**
A - RESULTAT COURANT NON FINANCIER (1-2)	**1 463 855 481**	**2 824 700 950**
PRODUITS COURANTS FINANCIERS		
Valeurs mobilières et créances de l'actif immobilisé		
Valeurs mobilières et créances de l'actif immobilisé 761%,762%		
Autres Intérêts et produits assimilés		
Autres Intérêts et produits assimilés 763, 764, 768, (-769)		

Paierie de la Polynésie Française : PF 2023 FPU

POSTES	MONTANTS Exercice 2023	MONTANTS Exercice 2022
Gains de change		
Gains de change 766		
Produit net sur cessions de valeurs mobilières de placement		
Produit net sur cessions de valeurs mobilières de placement 767		
Reprises sur provisions		
Reprises sur provisions 786%		
Transferts de charges		
Transferts de charges 796		
TOTAL 3		
CHARGES COURANTES FINANCIERES		
Intérêts et charges assimilées		
Intérêts et charges 661%, 668		
Pertes de change		
Pertes de change 666		
Charges nettes sur cessions de valeurs mobilières de placement		
Charges nettes sur cessions de valeurs mobilières de placement 667		
Dotations aux amortissements et provisions		
Dotations aux amortissements et provisions 686%		
TOTAL 4		
B - RESULTAT COURANT FINANCIER (3-4)		
A + B - RESULTAT COURANT	**1 463 855 481**	**2 824 700 950**
PRODUITS EXCEPTIONNELS		
Sur opérations de gestion		
Subvention 774		
Autres opérations 771%, 772, 773		
Sur opérations en capital		
Produits des cessions d'immobilisations 775		
Différences sur réalisations (négatives) reprises au compte de résultat 7761		
Neutralisation des amortissements 7768		
Autres opérations 777, 778%	2 756 000 000	
Reprises sur provisions		
Reprises sur provisions 787		
Transfert de charges		
Transfert de charges 797		
TOTAL 5	**2 756 000 000**	
CHARGES EXCEPTIONNELLES		
Sur opérations de gestion		
Subventions 674%, (-6749)		
Autres opérations 671%, 672, 673	2 341 563	
Sur opérations en capital		
Valeur comptable des immobilisations cédées 675		
Différences sur réalisations (positives) transférées à l'investissement 6761		
Autres opérations 678		

COMPTE DE RESULTAT

Paierie de la Polynésie Française : PF 2023 FPU

POSTES	MONTANTS Exercice 2023	MONTANTS Exercice 2022
Dotations aux amortissements et provisions		
Dotations aux amortissements et provisions 687		
TOTAL 6	**2 341 563**	
C1 - RESULTAT EXCEPTIONNEL COMPTABLE (V - VI - 776 + 676	**2 753 658 437**	
C2 - RESULTAT EXCEPTIONNEL BUDGETAIRE (V - VI)	**2 753 658 437**	
Total des produits hors neutralisation (I+III+V - 776)	**45 317 514 192**	**5 824 700 950**
Total des charges hors neutralisation (II+IV+VI - 676)	**41 100 000 274**	**3 000 000 000**
RESULTAT COMPTABLE hors neutralisation (A+B+C1)	**4 217 513 918**	**2 824 700 950**
Neutralisation budgétaire des plus et moins values (7761 - 6761)		
Neutralisation budgétaire d'amortissements (7768)		
RESULTAT DE L'EXERCICE (A + B + C2)	**4 217 513 918**	**2 824 700 950**

OXE_CED6000_A
V6.4

Polynésie Française

Fonds de la protection sociale universelle

Organisme : PF
Exercice : 2023
Budget : FPU
Edité le : 06/03/2024 09:49 AM

ETAT COMPARATIF DES RECETTES EN FONCTIONNEMENT ENTRE L'ORDONNATEUR ET LE PAYEUR

Imputation Programme / Article/Sous-Article	RECETTES				
	Ordonnateur (1)	PAR (2)	RNA (PCA) (3)	Trésor (4)	Ecart (5 = 1 + 2 - 3 - 4)
99001 / 71222 /	575 976 585	0	0	575 976 585	0
Total Article 71222	**575 976 585**	**0**	**0**	**575 976 585**	**0**
99001 / 71232 /	5 415 638 396	0	0	5 415 638 396	0
Total Article 71232	**5 415 638 396**	**0**	**0**	**5 415 638 396**	**0**
99001 / 71241 /	729 904 514	0	0	729 904 514	0
Total Article 71241	**729 904 514**	**0**	**0**	**729 904 514**	**0**
99001 / 71286 /	1 840 427 940	0	0	1 840 427 940	0
Total Article 71286	**1 840 427 940**	**0**	**0**	**1 840 427 940**	**0**
99001 / 71287 /	1 108 737 761	0	0	1 108 737 761	0
Total Article 71287	**1 108 737 761**	**0**	**0**	**1 108 737 761**	**0**
99001 / 71311 /	598 510 884	0	0	598 510 884	0
Total Article 71311	**598 510 884**	**0**	**0**	**598 510 884**	**0**
99001 / 71321 /	1 024 910 884	0	0	1 024 910 884	0
Total Article 71321	**1 024 910 884**	**0**	**0**	**1 024 910 884**	**0**
99001 / 71331 /	1 507 985 168	0	0	1 507 985 168	0
Total Article 71331	**1 507 985 168**	**0**	**0**	**1 507 985 168**	**0**
99001 / 71332 /	7 316 855 769	0	0	7 316 855 769	0
Total Article 71332	**7 316 855 769**	**0**	**0**	**7 316 855 769**	**0**
99001	**20 118 947 901**	**0**	**0**	**20 118 947 901**	**0**
Total Article 71286	**0**	**0**	**0**	**0**	**0**
99002 / 73127 /	23 288 278	0	0	23 288 278	0
Total Article 73127	**23 288 278**	**0**	**0**	**23 288 278**	**0**
99002 / 73128 /	22 419 278 013	0	0	22 419 278 013	0
Total Article 73128	**22 419 278 013**	**0**	**0**	**22 419 278 013**	**0**
Total Article 772	**0**	**0**	**0**	**0**	**0**
99002	**22 442 566 291**	**0**	**0**	**22 442 566 291**	**0**
TOTAL MISSION 990	**42 561 514 192**	**0**	**0**	**42 561 514 192**	**0**
99103 / 7788 /	2 756 000 000	0	0	2 756 000 000	0
Total Article 7788	**2 756 000 000**	**0**	**0**	**2 756 000 000**	**0**
99103	**2 756 000 000**	**0**	**0**	**2 756 000 000**	**0**
TOTAL MISSION 991	**2 756 000 000**	**0**	**0**	**2 756 000 000**	**0**
TOTAL GENERAL	**45 317 514 192**	**0**	**0**	**45 317 514 192**	**0**
Hors dna/rna (1 - 3)	**45 317 514 192**				

OXE_CED6000_A
V6.4

Polynésie Française

Fonds de la protection sociale universelle

Organisme : PF
Exercice : 2023
Budget : FPU
Edité le : 06/03/2024 09:49 AM

ETAT COMPARATIF DES DEPENSES EN FONCTIONNEMENT ENTRE L'ORDONNATEUR ET LE PAYEUR

Imputation Programme / Article/Sous-Article	DEPENSES				
	Ordonnateur (1)	CAP (2)	DNA (CCA) (3)	Trésor (4)	Ecart (5 = 1 + 2 - 3 - 4)
96701 / 657331C /	6 736 658 711	0	0	6 736 658 711	0
Total Article 657331C	**6 736 658 711**	**0**	**0**	**6 736 658 711**	**0**
96701	**6 736 658 711**	**0**	**0**	**6 736 658 711**	**0**
TOTAL MISSION 967	**6 736 658 711**	**0**	**0**	**6 736 658 711**	**0**
97102 / 657331A /	738 000 000	0	0	738 000 000	0
Total Article 657331A	**738 000 000**	**0**	**0**	**738 000 000**	**0**
97102 / 657331B /	33 623 000 000	0	0	33 623 000 000	0
Total Article 657331B	**33 623 000 000**	**0**	**0**	**33 623 000 000**	**0**
97102	**34 361 000 000**	**0**	**0**	**34 361 000 000**	**0**
TOTAL MISSION 971	**34 361 000 000**	**0**	**0**	**34 361 000 000**	**0**
99001 / 673 /	2 341 563	0	0	2 341 563	0
Total Article 673	**2 341 563**	**0**	**0**	**2 341 563**	**0**
99001	**2 341 563**	**0**	**0**	**2 341 563**	**0**
TOTAL MISSION 990	**2 341 563**	**0**	**0**	**2 341 563**	**0**
TOTAL GENERAL	**41 100 000 274**	**0**	**0**	**41 100 000 274**	**0**
Hors dna/rna (1 - 3)	**41 100 000 274**				

OXE_CED6000_A
V6.4

Polynésie Française

Fonds de la protection sociale universelle

Organisme : PF
Exercice : 2023
Budget : FPU
Edité le : 06/03/2024 09:49 AM

ETAT COMPARATIF DES RECETTES EN INVESTISSEMENT ENTRE L'ORDONNATEUR ET LE PAYEUR

Imputation Programme / Article/Sous-Article	RECETTES				
	Ordonnateur (1)	PAR (2)	RNA (PCA) (3)	Trésor (4)	Ecart (5 = 1 + 2 - 3 - 4)

TOTAL GENERAL	
Hors dna/rna (1 - 3)	**0**

OXE_CED6000_A
V6.4

Polynésie Française

Fonds de la protection sociale universelle

Organisme : PF
Exercice : 2023
Budget : FPU
Edité le : 06/03/2024 09:49 AM

ETAT COMPARATIF DES DEPENSES EN INVESTISSEMENT ENTRE L'ORDONNATEUR ET LE PAYEUR

Imputation Programme / Article/Sous-Article	DEPENSES				
	Ordonnateur (1)	CAP (2)	DNA (CCA) (3)	Trésor (4)	Ecart (5 = 1 + 2 - 3 - 4)

TOTAL GENERAL	
Hors dna/rna (1 - 3)	**0**

VALEURS INACTIVES

PF Polynésie Française **EXERCICE 2023**

DESIGNATION DES COMPTES		DEBIT			CREDIT			SOLDE	
COMPTE	INTITULE	Balance d'entrée	Année en cours	TOTAL	Balance d'entrée	Année en cours	TOTAL	Débiteur	Créditeur

Le comptable soussigné affirme véritable, sous les peines de droit, le présent compte.

Le comptable affirme en outre, et sous les mêmes peines, que les recettes et les dépenses portées dans ce compte sont, sans exception, toutes celles qui ont été faites pour le FONDS DE LA PROTECTION SOCIALE UNIVERSELLE DE LA POLYNESIE FRANCAISE pendant l'année 2023 et qu'il n'en existe aucun autre à sa connaissance

Pour l'Administrateur général
des Finances Publiques
La responsable de la division Pilotage
du réseau et recouvrement

Inspectrice divisionnaire
des Finances Publiques
Anne-Sophie LOCQUEGNIES-GOUPIL

A Papeete le 22/05/2024

Le Payeur
de la Polynésie française

Trésorerie de la Polynésie Française
161
006
PAPEETE

Le Payeur de la Polynésie Française
Philippe HENROT

Vu et vérifié par le Comptable centralisateur qui déclare que le présent compte est exact en ses résultats et que le solde du compte 515 "Compte au Trésor" est conforme au solde dans ses écritures.

Pour l'Administrateur général
des Finances Publiques
La responsable de la division Pilotage
du réseau et recouvrement

Inspectrice divisionnaire
des Finances Publiques
Anne-Sophie LOCQUEGNIES-GOUPIL

A Papeete le 30 AVR. 2024

L'Administrateur Général des Finances Publiques

Vu par le Président de la Polynésie Française, Ordonnateur, qui certifie que le présent compte, dont le montant des titres à recouvrer et des mandats émis est conforme aux écritures de sa comptabilité administrative,
a été voté le ..... par l'organe délibérant.

A Papeete le .....

Vu et mis en état d'examen par le Comptable centralisateur. Fiche d'observation jointe (1).

A Papeete le .....

L'Administrateur Général des Finances Publiques

(1) Mention à rayer éventuellement

POLYNESIE FRANCAISE

ETATS D'INFORMATION

ACCOMPAGNANT LA DELIBERATION DE REGLEMENT DES COMPTES D'AFFECTATION SPECIALE POUR L'ANNEE

2023

NOR : DBF24201083DL-12

SOMMAIRE

Annexe explicative .....

Etat de la dette .....

ANNEXE EXPLICATIVE

1 – Le fonds de régulation des prix des hydrocarbures (FRPH)

Créé aux fins d'éviter les fluctuations brutales des prix des hydrocarbures destinés à la consommation intérieure, le FRPH est alimenté par la taxe sur les équipements électriques (TEEI) et les recettes de régulation résultant de l'écart de prix (ou montant de stabilisation) positif entre les prix de vente des hydrocarbures et de gaz arrêtés par le Conseil des Ministres et leur coût de revient (taxes incluses).

Les montants de stabilisation positifs génèrent des recettes pour le fonds.

A l'inverse, les montants de stabilisation négatifs correspondent à des dépenses.

Les crédits ouverts, initialement à hauteur de 3,005 milliards F CFP au budget primitif, s'établissent à 4,206 milliards F CFP en budget modifié.

Il est souligné qu'une reprise anticipée du résultat a financé le budget primitif à hauteur de 2 milliards F CFP. Cette inscription a dû être modifiée dès le premier collectif 2023 car la clôture de l'exercice 2022 affichait un résultat moindre de 176 millions F CFP, soit 1,756 milliard F CFP au lieu de 2 milliards F CFP.

Cette augmentation de 1,201 milliard F CFP s'explique par :

- la reprise du reliquat des résultats comptables cumulés de l'exercice 2022 pour 0,6 million F CFP,
- un versement complémentaire de 1,200 milliard F CFP en provenance du budget général.

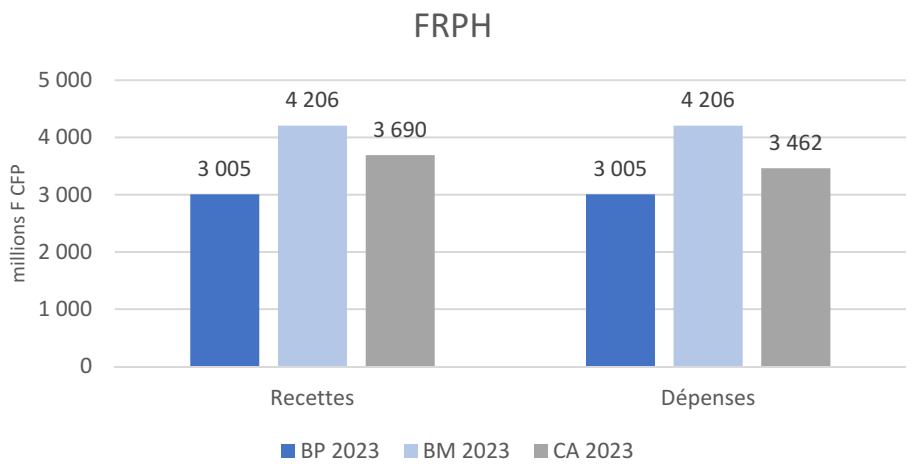

Les montants définitifs constatés s'établissent à :

- 3,690 milliards F CFP de recettes décomposés comme suit :
  - un versement du budget général : 2,144 milliards F CFP,

- des recettes de régulation : 1,302 milliard F CFP,
- la taxe sur les équipements électriques importés : 217 millions F CFP,
- des annulations de mandat : 27 millions F CFP.

– 3,462 milliards F CFP de dépenses dont :

- 3,337 milliards F CFP de dépenses de régulation au titre l'année 2023,
- 77 millions F CFP de dépenses de régulation au titre l'année 2022,
- 47 millions F CFP d'annulations de titre notamment liées à des erreurs du déclarant.

Les sommes versées aux importateurs se répartissent comme suit :

- Petropol : 1,444 milliard F CFP,
- Pacific Petroleum et Services : 1,244 milliard F CFP,
- Total Polynésie : 652 millions F CFP,
- Gaz de Tahiti : 121 millions F CFP.

Au final, le solde de l'exercice 2023 est excédentaire de 229 millions F CFP.

Mission	Dépenses de fonctionnement							Recettes de fonctionnement						
	BP 2023	BM 2023	BM-BP	% BM-BP	CA 2023	CA-BM	% CA-BM	BP 2023	BM 2023	BM-BP	% BM-BP	CA 2023	CA-BM	% CA-BM
002								2 000	1 757	-243	88%		-1 757	0%
966	3 000	4 201	1 201	140%	3 461	-739	82%	850	2 294	1 444	270%	3 473	1 179	151%
990	5	5	0	100%	0	-5	7%	155	155	0	100%	217	62	140%
Total	**3 005**	**4 206**	1 201	140%	**3 462**	-744	**82%**	**3 005**	**4 206**	1 201	140%	**3 690**	-515	**88%**
Solde					**229**									

2 – Le fonds de péréquation des prix des hydrocarbures (FPPH)

Créé aux fins de favoriser le développement économique et social ainsi que le désenclavement des îles autres que Tahiti par l'uniformisation du prix de certains hydrocarbures sur l'ensemble du Pays, le FPPH prend en charge certains frais liés à l'acheminement et à la commercialisation des produits pétroliers identifiés.

Il est alimenté par la taxe de péréquation sur les hydrocarbures, s'appliquant sur l'essence, certains gazoles (principalement ceux destinés aux non professionnels), le gaz et le pétrole.

Les crédits ouverts, initialement à hauteur de 1,500 milliard F CFP au budget primitif, s'établissent à 1,540 milliard F CFP en budget modifié.

Cette augmentation de 40 millions F CFP s'explique par la reprise des résultats comptables cumulés de l'exercice 2022.

Il est précisé qu'un versement exceptionnel de 200 millions F CFP du budget général a permis de compenser la baisse de la prévision de recette fiscale qui paraissait trop optimiste, elle est ainsi passée de 1,500 à 1,300 milliard F CFP.

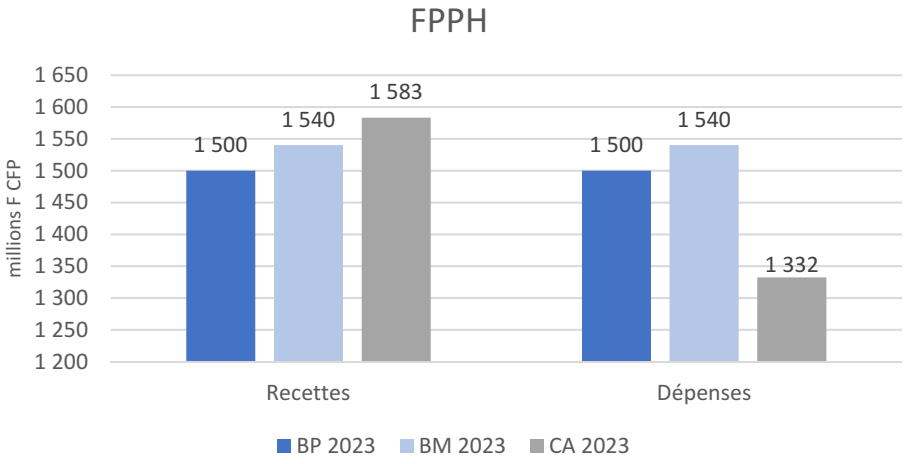

Les montants définitifs constatés s'établissent à :

- 1,583 milliard F CFP de recettes décomposé comme suit :
  - la taxe de péréquation des hydrocarbures : 1,381 milliard F CFP,
  - un versement du budget général : 200 millions F CFP,
  - des annulations de mandat : 2 millions F CFP.
- 1,332 milliard F CFP de dépenses dont :
  - 1,211 milliard F CFP au titre l'année 2023,

- 119 millions F CFP pour régulariser l'exercice 2022,
- 2 millions F CFP d'annulations de titre.

Les sommes versées aux importateurs se répartissent comme suit :

- Petropol : 489 millions F CFP,
- Total Polynésie : 475 millions F CFP,
- Pacific Petroleum et Services : 251 millions F CFP,
- Gaz de Tahiti : 105 millions F CFP.

Au final, le solde de l'exercice 2023 est excédentaire de 251 millions F CFP.

Mission	Dépenses de fonctionnement							Recettes de fonctionnement						
	BP 2023	BM 2023	BM-BP	% BM-BP	CA 2023	CA-BM	% CA / BM	BP 2023	BM 2023	BM-BP	% BM-BP	CA 2023	CA-BM	% CA-BM
002									40	40			-40	0%
966	1 500	1 535	35	102%	1 330	-205	87%		200	200		202	2	101%
990		5	5		2	-3	44%	1 500	1 300	-200	87%	1 381	81	106%
Total	**1 500**	**1 540**	**40**	**103%**	**1 332**	**-208**	**87%**	**1 500**	**1 540**	**40**	**103%**	**1 583**	**43**	**103%**
Solde					**251**									

3 – Le fonds pour l'insertion professionnelle des travailleurs handicapés (FIPTH)

Le FIPTH finance, grâce à la participation des employeurs, les dépenses liées à l'insertion professionnelle des travailleurs handicapés dont notamment le soutien financier des entreprises adaptées et agréées, ainsi que l'accompagnement des travailleurs handicapés en leur proposant un appui individualisé via les mesures d'aides concernant l'embauche, les stages en entreprises et la formation professionnelle.

La participation des employeurs résulte du non-respect de l'obligation d'emploi de travailleurs handicapés, telle que définie par la Loi du Pays n° 2011-15 du 4 mai 2011 modifiée, relative à la codification du droit du travail.

En effet, tout employeur occupant au moins 25 salariés, doit employer des travailleurs handicapés dans la proportion de 4 % de l'effectif global de ses salariés. Cependant, des dispositions transitoires successives ont maintenu un taux réduit de 2 % jusqu'en 2023.

Les crédits ouverts, initialement à hauteur de 53 millions F CFP au budget primitif, s'établissent à 227 millions F CFP en budget modifié.

Cette augmentation de 174 millions F CFP s'explique par la reprise des résultats comptables cumulés de l'exercice 2022.

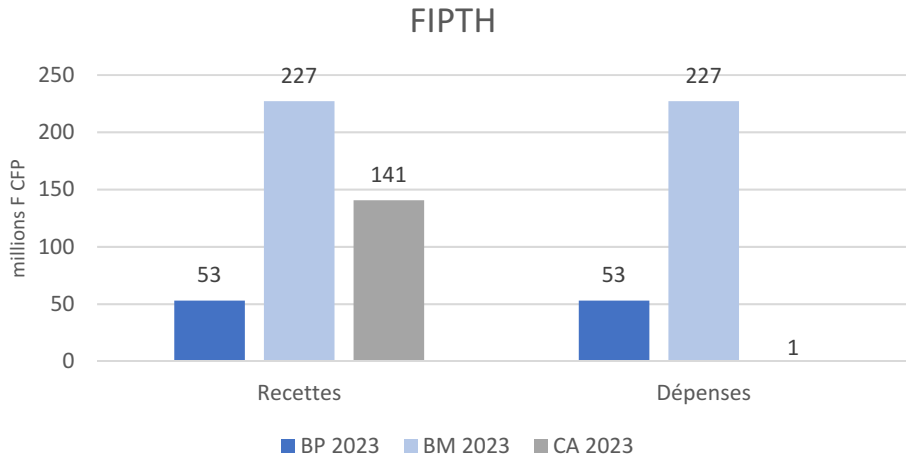

Les montants définitifs constatés s'établissent à :

- 141 millions F CFP de recettes décomposés comme suit :
  - la participation des employeurs au titre de l'exercice 2019 : 24 millions F CFP,
  - la participation des employeurs au titre de l'exercice 2020 : 52 millions F CFP,
  - la participation des employeurs au titre de l'exercice 2021 : 63 millions F CFP,

- des annulations de mandat correspondant à des remboursements de trop perçus suite à des absences non justifiées : 1 million F CFP.

– 1 million F CFP de dépenses dont 902 790 F CFP d'admission en non-valeur et 8 300 F CFP de frais médicaux relatifs à l'exercice 2020.

Au final, le solde de l'exercice 2023 est excédentaire de 140 millions F CFP.

Mission	Dépenses de fonctionnement							Recettes de fonctionnement						
	BP 2023	BM 2023	BM-BP	% BM-BP	CA 2023	CA-BM	% CA-BM	BP 2023	BM 2023	BM-BP	% BM-BP	CA 2023	CA-BM	% CA-BM
002								53	227	174			-227	0%
967	53	227	174	429%	1	-226	0%					141	141	
Total	**53**	**227**	**174**	**429%**	**1**	**- 226**	**0%**	**53**	**227**	**174**	**429%**	**141**	**- 86**	**62%**
Solde					**140**									

4 – Le fonds pour le développement du tourisme de croisière (FDTC)

Le FDTC finance les opérations d'aménagement, de promotion de la destination en lien avec la croisière, et d'animation locale de sites d'intérêt touristique visités par les croisiéristes.

Il est alimenté par la taxe pour le développement de la croisière (TDC) perçue auprès des paquebots effectuant des croisières touristiques en Polynésie française, telle que définie par la Loi du Pays n° 2010-13/APF du 7 octobre 2010.

En section de fonctionnement, les crédits ouverts, initialement à hauteur de 106 millions F CFP au budget primitif, s'établissent à 138 millions F CFP en budget modifié dont 70 millions F CFP destinés à financer la section d'investissement.

Cette augmentation de 33 millions F CFP correspond à la reprise des résultats comptables cumulés de l'exercice 2022.

En section d'investissement, les crédits de paiement (CP), initialement inscrits à hauteur de 70 millions F CFP, s'établissent à 402 millions F CFP en budget modifié.

Cette augmentation de 332 millions F CFP s'explique par le report de CP inemployés de l'exercice 2022 sur la gestion 2023 (323 millions F CFP), et par la reprise du solde de la section d'investissement, exceptionnellement positif, au titre de l'année 2022, (9 millions F CFP).

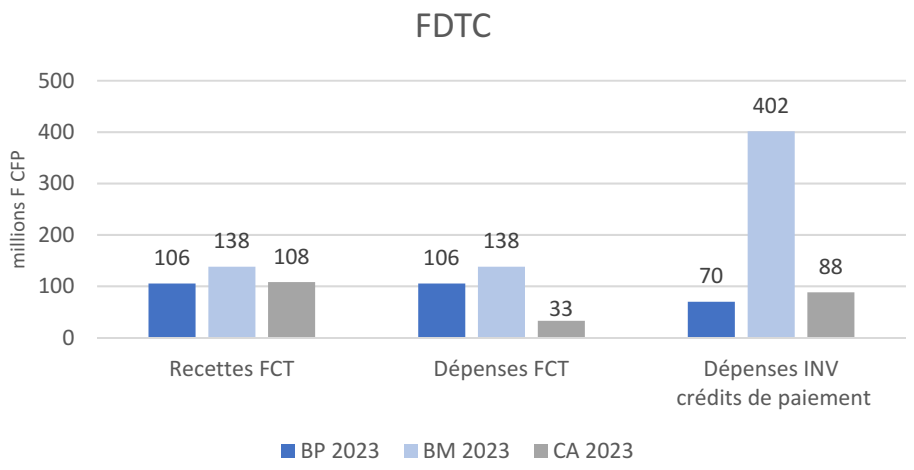

Les montants définitifs constatés s'établissent à :

- 108 millions F CFP de recettes relatives à la TDC pour la période de décembre 2022 à novembre 2023,
- 33 millions F CFP de dépenses de fonctionnement dont :
  - la subvention au GIE Tahiti tourisme : 20 millions F CFP correspondant à 80 % du montant accordé, le solde sera versé en 2024,

- la subvention à Tahiti Cruise Club : 7 millions F CFP,
- la subvention à l'association South Pacific Alliance : 7 millions F CFP.

– 88 millions F CFP de dépenses d'investissement dont :

- 58 millions F CFP pour les travaux d'aménagement du débarcadère de Papetoai à Moorea.
- 24 millions F CFP pour la reconstruction du quai d'Avatoru et la construction du débarcadère et l'aménagement de la plage publique de Papaputa à Rangiroa,
- 5 millions F CFP pour les travaux de construction du fare d'accueil de Fare sur l'île de Huahine,
- 1 million F CFP pour l'aménagement du débarcadère de Maroe sur l'île de Huahine.

Le FDTC présente un solde excédentaire (75 millions F CFP) en section de fonctionnement et un solde déficitaire (-88 millions F CFP) en section d'investissement.

Mission	Dépenses de fonctionnement							Recettes de fonctionnement						
	BP 2023	BM 2023	BM-BP	% BM-BP	CA 2023	CA-BM	% CA-BM	BP 2023	BM 2023	BM-BP	% BM-BP	CA 2023	CA-BM	% CA-BM
002									33	33			-33	0%
023	70	70	0	100%		-70	0%							
964	36	68	33	192%	33	-35	48%							
990								106	106	0	100%	108	3	103%
Total	**106**	**138**	**33**	**131%**	**33**	**- 105**	**24%**	**106**	**138**	**33**	**131%**	**108**	**- 30**	**78%**
Solde de fonctionnement					**75**									

Mission	Dépenses d'investissement							Recettes d'investissement						
	BP 2023	BM 2023	BM-BP	% BM-BP	CA 2023	CA-BM	% CA-BM	BP 2023	BM 2023	BM-BP	% BM-BP	CA 2023	CA-BM	% CA-BM
001									332	332			-332	0%
021								70	70	0	100%		-70	0%
904	70	402	332	574%	88	-313	22%							
Total	**70**	**402**	**332**	**574%**	**88**	**- 313**	**22%**	**70**	**402**	**332**	**574%**	**-**	**- 402**	**0%**
Solde d'investissement												**- 88**		

5 – Le fonds de l'investissement et de garantie de la dette (FIGD)

Le FIGD a pour objet de prémunir les bailleurs de fonds de toute défaillance de la Polynésie française relative au remboursement de l'annuité de sa dette. Il s'inscrit également dans une stratégie de financement pluriannuel des investissements publics et des grands projets.

Il est financé par la taxe sur le produit net bancaire, la taxe sur les activités d'assurance et la taxe sur les grandes surfaces.

Les crédits ouverts, initialement à hauteur de 1,543 milliard F CFP au budget primitif, s'établissent à 7,825 milliards F CFP en budget modifié.

Cette augmentation de 6,282 milliards F CFP s'explique par la reprise du solde des résultats comptables cumulés de l'exercice 2022.

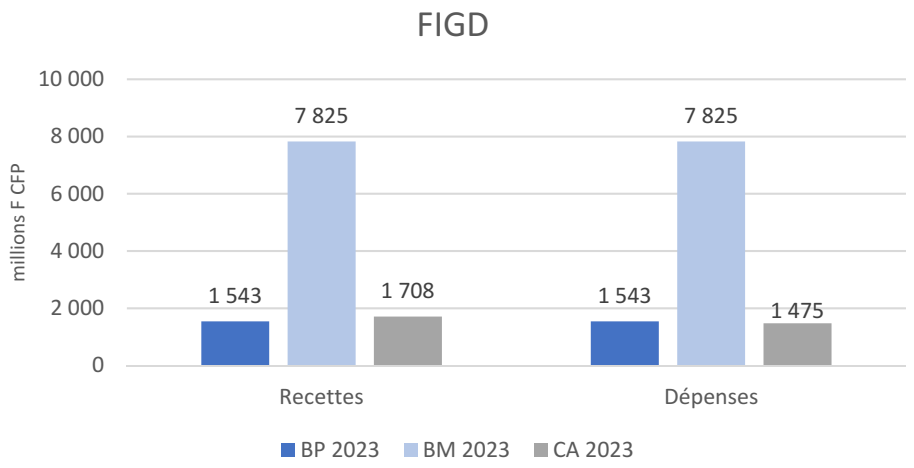

Les montants définitifs constatés s'établissent à :

- 1,708 milliard F CFP de recettes fiscales,
- 1,475 milliard F CFP de dépenses, versé au budget général au titre de l'annuité du prêt garanti par l'Etat (PGE 1).

Au final, le FIGD présente un solde 2023 excédentaire de 233 millions F CFP.

Mission	Dépenses de fonctionnement							Recettes de fonctionnement						
	BP 2023	BM 2023	BM-BP	% BM-BP	CA 2023	CA-BM	% CA-BM	BP 2023	BM 2023	BM-BP	% BM-BP	CA 2023	CA-BM	% CA-BM
002									6 282	6 282			-6 282	0%
990	5	5	0	100%		-5	0%	1 543	1 543	0	100%	1 708	165	111%
991	1 538	7 820	6 282	508%	1 475	-6 345	19%							
Total	**1 543**	**7 825**	**6 282**	**507%**	**1 475**	**-6 350**	**19%**	**1 543**	**7 825**	**6 282**	**507%**	**1 708**	**-6 117**	**22%**
Solde					**233**									

ANNEXE EXPLICATIVE

6 – Le fonds de prévention sanitaire et sociale (FPSS)

Le FPSS a pour objet de financer la politique de prévention et de promotion de la santé en priorisant les efforts sur la lutte contre le surpoids et l'obésité, la lutte contre les addictions, les maladies émergentes ou ré-émergentes et toutes maladies associées impactant fortement des dépenses de santé.

A cet effet, les taxes de consommation pour la prévention (appliquées notamment sur la bière, les boissons alcoolisées, les boissons sucrées et les sucreries) et les droits de consommation sur le tabac lui ont été affectées.

En section de fonctionnement, les crédits ouverts, initialement à hauteur de 703 millions F CFP au budget primitif, s'établissent à 1,622 milliard F CFP en budget modifié dont un virement à la section d'investissement de 40 millions F CFP.

Cette augmentation de 919 millions F CFP s'explique par la reprise des résultats comptables cumulés de l'exercice 2022.

En section d'investissement, les CP s'établissent à 70 millions F CFP en budget modifié dont

- le report de CP inemployés de l'exercice 2022 sur la gestion 2023 pour 30 millions F CFP,
- le virement à la section d'investissement de 40 millions F CFP pour financer des subventions (25 millions F CFP) ainsi que des aménagements et des équipements (15 millions F CFP).

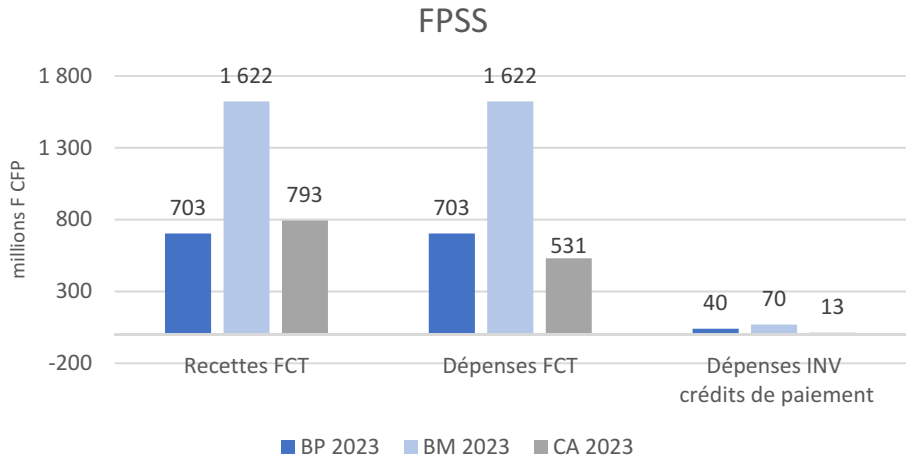

Les montants définitifs constatés s'établissent à :

- 793 millions F CFP de recettes de fonctionnement décomposés comme suit :
  - des recettes fiscales : 731 millions F CFP,
  - des annulations de mandat : 62 millions F CFP.

- 531 millions F CFP de dépenses de fonctionnement qui se répartissent entre :
  - le domaine de la santé : 484 millions F CFP,

AXE	Actions	Millions F CFP
1. Favoriser des environnements propices à la santé des polynésiens	Alimentation saine	19
	Activité physique	24
	Lutte contre le tabac	4
	Lutte contre l'alcool	
	Lutte contre les addictions et santé mentale	103
	Hygiène	1
	Lutte conti-vectorielle	22
	Maladies infectieuses	32
	Total axe 1	**205**
2. Santé tout au long de la vie	Périnatalité	37
	Vie scolaire	12
	Santé au travail	3
	Santé des séniors	
	Total axe 2	**52**
3. Intégrer de nouvelles approches pour encourager des comportements individuels	Lutte contre les maladies non transmissibles	5
	Education thérapeutique	101
	Activités physiques adaptées	
	Lutte contre le cancer	64
	Nouvelles technologies	18
	Total axe 3	**188**
Autres		**40**
	Total	**484**

  - la vie sociale : 46 millions F CFP,

Actions	Millions F CFP
Journée internationale des droits de l'enfant	2
Journée du handicap	6
Journée internationale de la famille	9
Journée internationale pour l'élimination des violences à l'égard des femmes	11
Noel des sans abris	5
Noel des solidarités	5
Communication	4
Génér'action	4
Total	**46**

  - des annulations de titre : 0,5 million F CFP.

- 13 millions F CFP de dépenses d'investissement qui ont financé des subventions à diverses associations notamment pour l'acquisition de matériels et d'équipements sportifs.

ANNEXE EXPLICATIVE

Le FPSS clôture l'exercice 2023 avec un solde excédentaire de 263 millions F CFP en section de fonctionnement et un solde déficitaire de 5 millions F CFP en section d'investissement.

Mission	Dépenses de fonctionnement							Recettes de fonctionnement						
	BP 2023	BM 2023	BM-BP	% BM-BP	CA 2023	CA-BM	% CA-BM	BP 2023	BM 2023	BM-BP	% BM-BP	CA 2023	CA-BM	% CA-BM
002									919	919			-919	0%
023	40	40	0	100%		-40	0%							
970	574	574	0	100%	484	-90	84%					63	63	
971	84	84	0	100%	46	-38	55%							
990	5	5	0	100%	1	-4	10%	703	703	0	100%	731	28	104%
990		919	919			-919	0%							
Total	**703**	**1 622**	**919**	**231%**	**531**	**-1 092**	**33%**	**703**	**1 622**	**919**	**231%**	**793**	**-829**	**49%**
Solde de fonctionnement					**263**									

Mission	Dépenses d'investissement							Recettes d'investissement						
	BP 2023	BM 2023	BM-BP	% BM-BP	CA 2023	CA-BM	% CA-BM	BP 2023	BM 2023	BM-BP	% BM-BP	CA 2023	CA-BM	% CA-BM
001									22	22			-22	0%
021								40	40	0	100%		-40	0%
910	40	70	30	174%	13	-57	18%							
951									7	7		7	0	100%
Total	**40**	**70**	**30**	**174%**	**13**	**- 57**	**18%**	**40**	**70**	**30**	**174%**	**7**	**-62**	**11%**
Solde d'investissement												**- 5**		

ANNEXE EXPLICATIVE

8 – Le fonds de solidarité dans le domaine de l'électricité (FSDE)

L'objet du FSDE est de financer un dispositif de solidarité pour favoriser un accès équitable au service public de l'électricité pour les usagers de la Polynésie française via la taxe de solidarité sur l'électricité.

La contribution de solidarité sur l'électricité (CSE) de 6,30 F/kWh, principale ressource du fonds est subordonnée à chaque kilowattheure facturé et recouvré. Elle est collectée par les gestionnaires de réseaux auprès des usagers, puis reversée à la recette des impôts annuellement pour les « petits réseaux » et trimestriellement pour les « grands réseaux ».

Les dépenses du fonds sont constituées par les versements de la compensation de péréquation versés aux gestionnaires de réseaux publics de distribution d'électricité ayant adhéré au dispositif de solidarité. Le mode de versement de cette compensation est annuel pour les « petits réseaux » et est trimestriel pour les « grands réseaux ».

Les crédits ouverts, initialement à hauteur de 4 milliards F CFP, s'établissent à 4,003 milliards F CFP en budget modifié du fait de la reprise du solde des résultats comptables cumulés de l'exercice 2022.

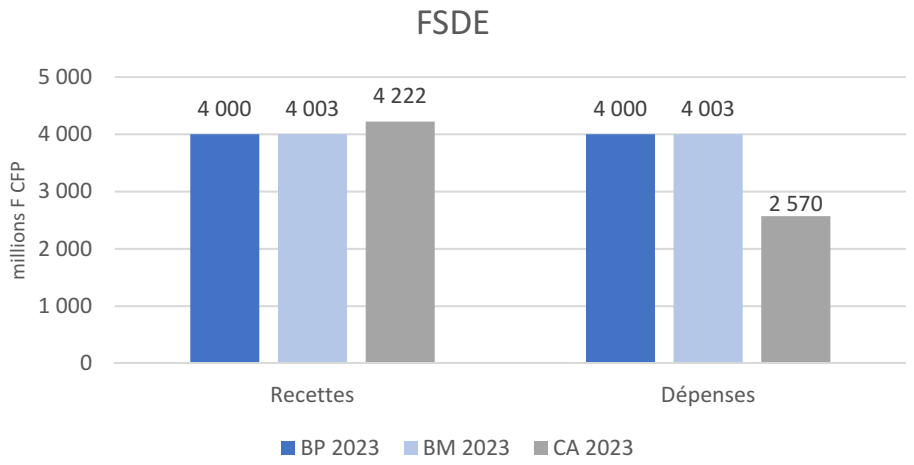

Les montants définitifs constatés s'établissent à :

- 4,222 milliards F CFP de recettes réparties entre :
  - la taxe de solidarité sur l'électricité : 3,774 milliards F CFP,
  - des annulations de mandat : 447 millions F CFP.

– 2,570 milliards F CFP de dépenses pour la mise en œuvre du dispositif de solidarité qui concerne 24 gestionnaires de réseaux publics de distribution d'électricité. La compensation de péréquation a été versée pour les trois premiers trimestres aux adhérents du dispositif de solidarité comme suit :

Adhérents au dispositif de solidarité	Versements 2023
COMMUNE DE ANAA	20 000
COMMUNE DE ARUTUA (COMMUNE ASSOCIÉE DE APATAKI)	30 000
COMMUNE DE FANGATAU	20 000
COMMUNE DE FATU-HIVA	20 000
COMMUNE DE HAO	10 000
COMMUNE DE MAKEMO	40 000
COMMUNE DE MANIHI (MAIRIE DE AHE)	20 000
COMMUNE DE NAPUKA	20 000
COMMUNE DE NUKUTAVAKE	30 000
COMMUNE DE PUKA PUKA	10 000
COMMUNE DE RAPA	10 000
COMMUNE DE REAO	20 000
COMMUNE DE TAHUATA	40 000
COMMUNE DE TAKAROA	20 000
COMMUNE DE TATAKOTO	10 000
COMMUNE DE TUREIA	20 000
Sous total des communes < 50 000 F	*340 000*
PAYS	38 431 257
COMMUNE DE FAKARAVA	50 453 368
COMMUNE DE UTUROA	130 119 216
ELECTRICITE DE POLYNESIE	157 451 157
TE ITO RAU NO MOOREA-MAIAO	200 282 259
TAHITI SUD ENERGIE	268 609 280
TE UIRA API NO TE MAU MOTU (EX TE UIRA API NO RAROMATAI)	685 830 035
ELECTRICITE DE TAHITI S.A (E.D.T)	1 038 667 985
Total général	**2 570 184 557**

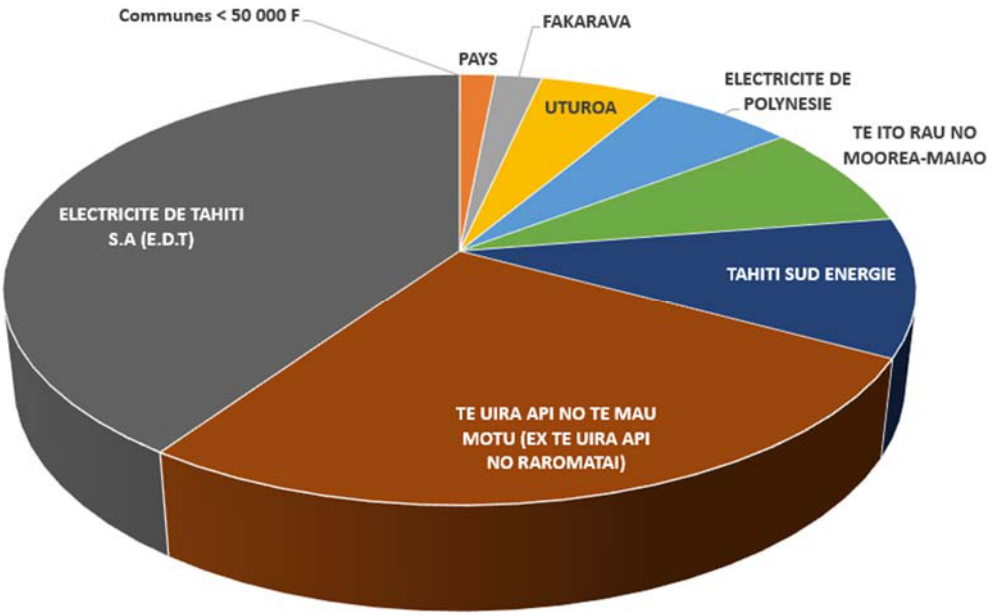

Le FSDE présente un solde 2023 excédentaire de 1,651 milliard F CFP.

Mission	Dépenses de fonctionnement							Recettes de fonctionnement						
	BP 2023	BM 2023	BM-BP	% BM-BP	CA 2023	CA-BM	% CA-BM	BP 2023	BM 2023	BM-BP	% BM-BP	CA 2023	CA-BM	% CA-BM
002									2 656	2 656			-2 656	0%
974	4 000	4 003	3	100%	2 570	-1 432	64%					447	447	
990								4 000	4 000	0	100%	3 774	-226	94%
Total	4 000	4 003	3	100%	2 570	-1 432	64%	4 000	6 656	2 656	166%	4 222	-2 434	63%
Solde					1 651									

ANNEXE EXPLICATIVE

9 – Le fonds de continuité territoriale aérienne interinsulaire (FCTAI)

Créé pour pallier l'enclavement de la population de la Polynésie française, le FCTAI accompagne les attributaires de lignes aériennes sous délégation de mission de service public. Il permet de soutenir les prix des billets du transport aérien.

Les crédits ouverts, initialement à hauteur de 1,210 milliard F CFP au budget primitif, s'établissent à 1,410 milliard F CFP en budget modifié.

Cette augmentation de 200 millions F CFP s'explique par la reprise du solde des résultats comptables cumulés de l'exercice 2022.

Il est précisé qu'un versement du budget général (200 millions F CFP) compense la diminution de la contribution de solidarité territoriale aérienne interinsulaire, réduisant ainsi, l'inscription budgétaire bien trop optimiste à 1,010 milliard F CFP.

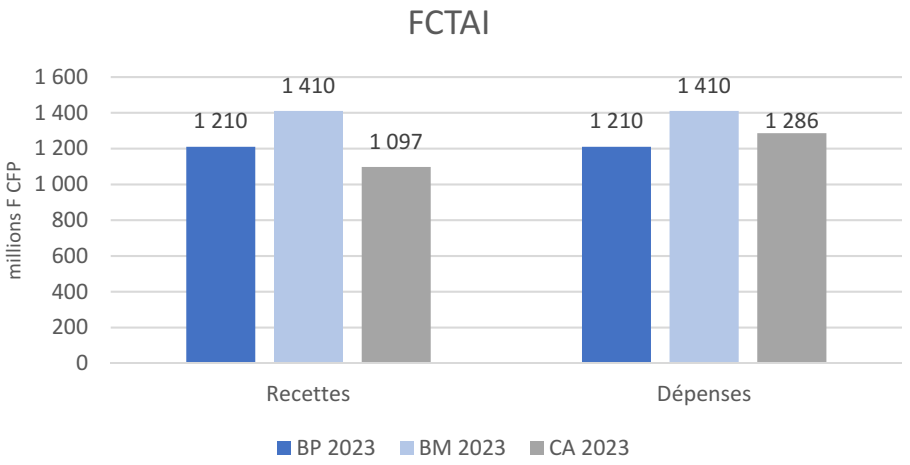

Les montants définitifs constatés s'établissent à :

- 1,097 milliard F CFP de recettes décomposé comme suit :
  - la contribution de solidarité territoriale aérienne interinsulaire : 837 millions F CFP,
  - un versement du budget général : 200 millions F CFP,
  - un remboursement de trop perçu : 60 millions F CFP correspondant à 50 % du gain de productivité obtenu sur l'exercice 2022 au titre du contrat de délégation de service public passé entre Air Tahiti et la Polynésie française. (cf article 25 du contrat DSP). En effet, pour une année donnée, si le résultat d'exploitation de l'année N constaté en N+1 est supérieur à celui figurant sur ses comptes d'exploitation prévisionnels, les gains de productivité sont partagés à hauteur de 50 % pour Air Tahiti et 50 % pour la Polynésie française.
- 1,286 milliard F CFP de dépenses de délégation de mission de service public dont :

- 952 millions F CFP pour le transport aérien régulier interinsulaire de 32 îles de la Polynésie française, soit un coût mensuel de 79 millions F CFP,
- 334 millions F CFP pour le transport aérien régulier interinsulaire des îles Marquises dont 33 millions F CFP concernent l'exercice 2022. Le coût mensuel de l'année 2023 s'établit à 25 millions F CFP.

Le FCTAI présente un solde 2023 déficitaire de 189 millions F CFP.

Mission	Dépenses de fonctionnement							Recettes de fonctionnement						
	BP 2023	BM 2023	BM-BP	% BM-BP	CA 2023	CA-BM	% CA-BM	BP 2023	BM 2023	BM-BP	% BM-BP	CA 2023	CA-BM	% CA-BM
002									200	200			-200	0%
975	1 210	1 410	200	117%	1 286	-124	91%		200	200		260	60	130%
990								1 210	1 010	-200	83%	837	-173	83%
Total	**1 210**	**1 410**	**200**	**117%**	**1 286**	**- 124**	**91%**	**1 210**	**1 410**	**200**	**117%**	**1 097**	**-313**	**78%**
Solde												**- 189**		

10 – Le fonds de la protection sociale universelle (FPSU)

Le FPSU, créé par délibération n° 2022-42 APF du 22 mars 2022, permet d'appréhender globalement les sommes consacrées au financement de la protection sociale de la Polynésie française à compter de l'année 2023.

Il est rappelé le fonds bénéficiait des recettes de la contribution pour la solidarité (CPS), désormais supprimée.

Les crédits ouverts, initialement à hauteur de 39,891 milliards F CFP au budget primitif, s'établissent à 41,108 milliards F CFP en budget modifié.

Il est souligné qu'une reprise anticipée du résultat a financé le budget primitif à hauteur de 3 milliards F CFP. Cette inscription a dû être modifiée dès le premier collectif 2023 car la clôture de l'exercice 2022 affichait un résultat moindre de 177 millions F CFP, soit 2,825 milliards F CFP au lieu de 3 milliards F CFP.

Cette augmentation de 1,217 milliard F CFP du budget s'explique par :

- la reprise du reliquat des résultats comptables cumulés de l'exercice 2022 pour 0,7 million F CFP,
- une augmentation de la prévision de recette de la contribution de solidarité territoriale de 1,217 milliard F CFP pour financer les besoins complémentaires (620 millions F CFP) des fonds d'action sociale du régime de solidarité de la Polynésie française (RSPF) et du régime général des salariés (RGS) et régulariser le reversement au centre national des soins à l'étranger (CNSE) d'une somme de 5 millions d'euros (597 millions F CFP) correspondant à la réduction forfaitaire des factures établies jusqu'en 2018 par le centre hospitalier de la Polynésie française à l'encontre du CNSE.

Il est précisé qu'un versement exceptionnel du budget général de 2,756 milliards F CFP a servi à compenser le manque à gagner résultant de la suppression de la CPS à compter du 1er octobre 2023.

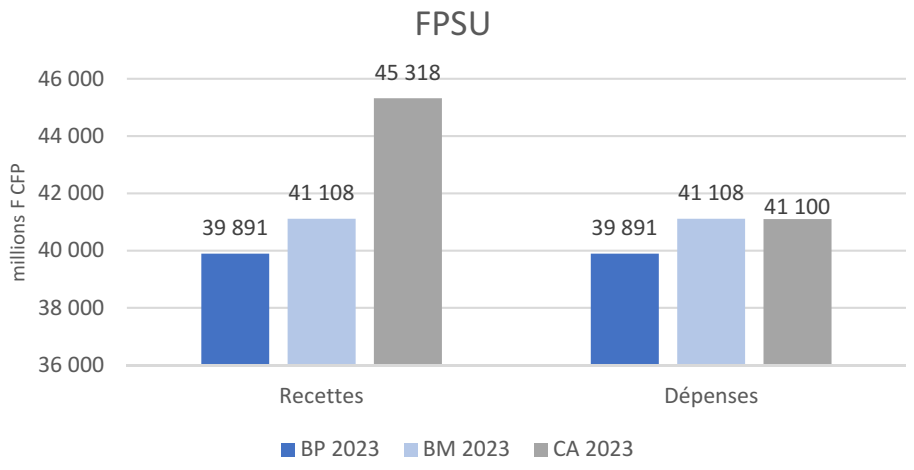

ANNEXE EXPLICATIVE

Les montants définitifs constatés s'établissent à :

- 45,318 milliards F CFP de recettes décomposées comme suit :
  - 42,562 milliards F CFP de recettes fiscales,
  - 2,756 milliards F CFP de versement du budget général.
- 41,100 milliards F CFP de dépenses dont :
  - régime de solidarité de la Polynésie française : 33,623 milliards F CFP,
  - régime général des salariés : 6,737 milliards F CFP,
  - régime des non-salariés : 738 millions F CFP,
  - annulations de titre : 2 millions F CFP.

Le FPSU présente un solde 2023 excédentaire de 4,218 milliards F CFP.

Mission	Dépenses de fonctionnement							Recettes de fonctionnement						
	BP 2023	BM 2023	BM-BP	% BM-BP	CA 2023	CA-BM	% CA-BM	BP 2023	BM 2023	BM-BP	% BM-BP	CA 2023	CA-BM	% CA-BM
002								3 000	2 825	-175	94%			
967	6 281	6 737	456	107%	6 737	0	100%							
971	33 600	34 361	761	102%	34 361	0	100%							
990	10	10	0	100%	2	-8	23%	36 891	35 528	-1 363	96%	42 562	7 034	120%
991		1	1			-1	0%		2 756	2 756		2 756	0	100%
Total	**39 891**	**41 108**	**1 217**	**103%**	**41 100**	**- 8**	**100%**	**39 891**	**41 108**	**1 217**	**103%**	**45 318**	**4 209**	**110%**
Solde					**4 218**									

ETAT DE LA DETTE

NEANT