

ASSEMBLÉE
DE LA
POLYNÉSIE FRANÇAISE

Commission du tourisme, de
l'écologie, de la culture, de
l'aménagement du territoire
et du transport aérien

N° 78 - 2020

Papeete, le - 4 AOUT 2020

RAPPORT

relatif à un projet de délibération portant approbation du compte financier de l'exercice 2019 du Conservatoire artistique de la Polynésie française et affectation de son résultat,

présenté au nom de la commission du tourisme, de l'écologie, de la culture, de l'aménagement du territoire et du transport aérien,

par Madame la représentante Tepuaurarii TERIITAHU

Document mis
en distribution

Le 4 AOUT 2020

Monsieur le Président,
Mesdames, Messieurs les représentants,

Par lettre n° 3997/PR du 6 juillet 2020, le Président de la Polynésie française a transmis aux fins d'examen par l'assemblée de la Polynésie française, un projet de délibération portant approbation du compte financier de l'exercice 2019 du Conservatoire artistique de la Polynésie française et affectation de son résultat.

Créé par délibération n° 89-102 AT du 20 juillet 1989¹, le Conservatoire artistique de la Polynésie française – *Te Fare Upa Rau (CAPF)* a pour mission d'assurer :

- la promotion et la valorisation de la culture artistique ;
- l'enseignement théorique et pratique de la musique, du chant, de la danse et des arts plastiques ;
- la préparation et l'accès à leur enseignement ;
- la promotion des danses et des chants polynésiens ;
- la conservation du patrimoine musical polynésien ;
- la mise en place et la promotion de toutes formations orchestrales ou chorales.

Seul conservatoire de musique et de danse de la Polynésie française, le CAPF est reconnu sur le plan national en qualité d'École Nationale de Musique depuis 1980², dénomination remplacée aujourd'hui par celle de « Conservatoire à Rayonnement Départemental ». Il s'inspire en conséquence des programmes pédagogiques, des cursus et des examens métropolitains.

L'établissement est dirigé depuis 2005³ par M. Fabien DINARD. Il tient ses locaux principaux à Papeete (*Tipaerui*) et dispose d'antennes situées à Pirae et Punaauia notamment.

Le projet de délibération, examiné par le conseil d'administration de l'établissement dans sa séance du 23 juin 2020, est soumis à l'assemblée de la Polynésie française en application de l'article 173 de la délibération n° 95-205 AT du 23 novembre 1995 modifiée portant adoption de la réglementation budgétaire, comptable et financière de la Polynésie française et de ses établissements publics.

¹ Le CAPF a été initialement créé par délibération n° 78-162 du 14 septembre 1978, annulée et remplacée par la délibération n° 83-139 du 26 août 1983, elle-même abrogée et remplacée par la délibération n° 86-72 AT du 9 octobre 1986, elle-même abrogée par la délibération n° 89-102 AT du 20 juillet 1989 actuellement en vigueur.

² Convention n° 80-107 du 19 février 1980 relative à l'enseignement de la musique en Polynésie française.

³ Arrêté n° 154 CM du 21 avril 2005.

1. LES FAITS MARQUANTS DE L'EXERCICE 2019

Pour de plus amples informations relatives au Conservatoire artistique de la Polynésie française, la rapporteure invite ses collègues à consulter le rapport d'activité 2019.

1.1. Aspects pédagogiques

1.1.1. Les enseignements

Les disciplines enseignées

En début d'exercice, la scolarisation au CAPF était organisée en 4 départements disposant d'un tronc commun d'enseignement et d'enseignements spécifiques pour un total de 33 disciplines :

- « Arts classiques » (22 disciplines sans compter les pratiques d'ensembles) ;
- « Arts traditionnels » (7 disciplines) ;
- « Arts visuels » (1 discipline) ;
- « Arts dramatiques » (1 discipline).

Depuis janvier 2020, suite à une réorganisation, les disciplines du théâtre, de la voix et des arts visuels ont été regroupées dans une section « Arts de la scène ». La scolarité au CAPF est désormais organisée en trois sections : « Arts classiques », « Arts traditionnels » et « Arts de la scène ».

Le dispositif CHAM CHAD

En huit années d'existence, le dispositif des classes à horaires aménagés Musique (CHAM) et Danse (CHAD), qui offre à des élèves motivés par les activités artistiques la possibilité de recevoir, en complément de leur formation générale scolaire, une formation spécifique dans les domaines de la musique ou de la danse, connaît un véritable succès. Il atteint son objectif de lutte contre le décrochage scolaire et produit des résultats encourageants, en redonnant aux élèves confiance en eux, tout en leur permettant de nouer des liens sociaux et d'évoluer avec une plus grande confiance dans les autres matières.

Ce succès a entraîné l'ouverture de classes à horaires aménagés dans 4 nouveaux établissements⁴, à savoir :

- le collège Notre-Dame-des-Anges ;
- le collège de Taaone ;
- le lycée Pomare ;
- et l'école Saint-Paul – Sainte -Thérèse.

Le dispositif est ouvert dès l'école primaire depuis 2019, mais seulement aux arts traditionnels. Son extension aux arts classiques est à l'étude.

L'amélioration de la qualité des enseignements

Les principales actions pédagogiques menées en 2019 sont les suivantes :

- ❖ **Une orientation des axes de travail sur l'interdisciplinarité** par la mise en place de projets à caractère transversal ou pluridisciplinaire ;
- ❖ **La modification de l'organisation pédagogique** en fin d'année 2019, pour une meilleure interaction entre les disciplines ;
- ❖ **La formation des enseignants** sur les fondamentaux de la pédagogie et les méthodes d'enseignement.

⁴ Des classes sont déjà ouvertes dans les collèges de Taunoa, de Tipaerui, de Taravao et de Pao Pao.

Les perspectives

Les perspectives pour les années à venir ne manquent pas. L'établissement révisé notamment ses programmes pédagogiques afin d'adapter les enseignements en fonction de l'évolution cognitive des élèves et de réajuster les cursus dans les domaines du classique, du théâtre et des arts visuels.

Le Conservatoire devait accueillir des élèves issus de milieux sociaux défavorisés dès la rentrée 2020-2021.

Enfin, dans le prolongement des classes à horaires aménagés, l'ouverture d'une série technologique S2TMD (*Théâtre, Musique et Danse*) au lycée Paul-Gauguin pourrait aussi voir le jour à la rentrée 2020-2021. Le Conservatoire assurerait une partie des enseignements, notamment dans leurs aspects techniques et de préparation aux examens.

1.1.2 Les élèves

Sections	2016-2017	2017-2018	2018-2019	2019-2020	Variation entre les deux derniers exercices
Arts classiques	688	689	680	504	↘ - 25,9 %
Arts traditionnels	910	886	972	1098	↗ + 12,9 %
Arts visuels	122	104	126	X	
Art dramatique	65	49	68	X	
Arts de la scène	X	X	X	238	
Total	1785	1728	1846	1840	↘ - 0,3 %

L'effectif général du Conservatoire reste stable malgré une légère baisse (6 élèves de moins qu'en 2018).

On note une diminution de l'effectif de la section « Arts classiques » et une augmentation de celui de la section « Arts traditionnels » qui regroupent chacune respectivement environ 30 et 60 % de l'effectif général, les effectifs restants étant accueillis par la nouvelle section « Arts de la scène ».

Comme suite à l'ouverture précitée de CHAM et CHAD supplémentaires, une augmentation est à relever dans les effectifs du dispositif, qui passent de 180 élèves à 329 de 2018 à 2019 (+ 82,8 %).

1.1.3 Le personnel

En 2019, le CAPF employait 63 personnes (- 1 personne par rapport à 2018), dont 46 agents permanents, 3 agents non titulaires de la fonction publique et 14 prestataires de services.

	2017			2018			2019		
	Permanents (Perm.)	Temporaires (Temp.)	Prestataires (Prest.)	Perm.	Temp.	Prest.	Perm.	Temp.	Prest.
Administration	8	2	-	8	2	1	8	2	1
Entretien et sécurité	1	1	1	1	2	1	2	1	1
Enseignement classique	16	3	5	16	4	4	20	0	3
Enseignement traditionnel	11	2	7	11	2	9	14	0	8
Arts visuels	1	-	-	1	-	1	1	-	0
Arts dramatiques	-	-	1	-	-	1	-	-	1
Total	37	8	14	37	10	17	46	3	14

N.B. : Effectifs hors personnels en disponibilité et longue maladie

Les effectifs permanents de l'établissement sont en augmentation (+ 9 agents), conséquence du pourvoi des postes inscrits à concours et de l'inscription sur liste d'aptitude d'un agent relevant du cadre d'emploi des aides techniques.

Parmi les 46 agents permanents du Conservatoire, 28 sont fonctionnaires. Les autres relèvent de la convention collective des agents non fonctionnaires de l'administration (*ANFA*).

Enfin, l'établissement emploie 7 agents temporaires et 3 prestataires de services de moins qu'en 2018.

1.2. L'activité de l'établissement

1.2.1. Les manifestations artistiques et culturelles

Les spectacles pédagogiques

En 2019, plus d'une quinzaine d'événements ont été présentés au public par les élèves de l'établissement, dans l'ensemble des domaines d'enseignement, parmi lesquels :

- des concerts du Big Band Jazz et des groupes de rock du département des musiques actuelles ;
- deux concerts de l'orchestre symphonique à l'occasion des 40 ans du Conservatoire ;
- des galas des arts traditionnels en juin et décembre 2019 ;
- deux spectacles de théâtre présentés par l'école d'art dramatique ;
- et l'exposition des arts visuels à l'occasion de la fête de la musique.

Les concerts à vocation caritative ou sociale

Le CAPF organise tous les ans des représentations à titre caritatif qui n'engendrent aucune recette, notamment lors de la journée internationale des droits de la femme, de la journée internationale de la paix ou en faveur des enfants hospitalisés.

En septembre 2019, il s'est engagé, en partenariat avec la Maison de la Culture, à la préparation du premier *Heiva I Tatau*. Initié par la direction du centre de détention de Papeari, ce projet a pour objet d'apporter aux détenus volontaires une réponse à leur déracinement et de les valoriser au travers d'un concours de chants et de danses.

Ce concours s'est déroulé le 6 décembre 2019 et devrait, au regard de son succès, se renouveler en 2020.

Les opérations à visée internationale

L'établissement a participé à diverses opérations à visée internationale telles que :

- la sixième édition du spectacle du *marae Arahurahu* (tous les samedis de juillet et le 1^{er} samedi d'août) sur le thème de la patrie. Les cinq représentations ont attiré plus de 4 000 spectateurs ;
- deux stages internationaux de *'ori tahiti* en juin et en décembre qui ont accueilli 90 stagiaires en provenance du Japon, du Mexique et des Etats-Unis ;
- le festival international de jazz du 16 au 22 septembre 2019, qui a consacré la formation et la pratique de cette discipline au CAPF. L'établissement a passé une convention de partenariat avec l'agence événementielle A2Z pour l'organisation de ce festival.

1.2.2. Les actions de préservation et de conservation du patrimoine

Soutenu par le ministère de la Culture et de l'Environnement, le Conservatoire a lancé courant 2019, un projet de recueil des rythmes du patrimoine (*Pehe*).

Faisant suite à la réalisation du livret des pas de la danse traditionnelle et de deux recueils consacrés à l'apprentissage scolaire des *Himene*, ce livret complète la mission de préservation des données culturelles assignées à l'établissement et permettra à tous les pratiquants des arts traditionnels d'avoir accès à un plus grand choix de *Pehe*.

Si l'enregistrement et la matérialisation des *Pehe* constituent des dépenses inscrites, il reste néanmoins à financer le support matériel sur lequel les morceaux seront fixés.

1.2.3. Les projets collaboratifs

Le CAPF a renouvelé son partenariat avec les communes de Pirae et Punaauia, qui abritent deux de ses antennes, permettant le maintien de l'accès des arts aux enfants desdites communes ne pouvant se déplacer.

Une antenne à Moorea (*Teavaro*) devrait voir le jour pour la rentrée 2020-2021.

2. L'EXAMEN DU COMPTE FINANCIER 2019

Les grandes masses du compte financier du Conservatoire pour l'exercice 2019 se déclinent comme suit :

	Fonctionnement	Investissement	TOTAL
Recettes	390 246 267	26 552 607	416 769 234
Dépenses	388 186 470	31 963 153	420 149 623
Résultat	2 060 157	- 5 440 546	- 3 380 389

Le résultat de l'exercice 2019 affiche un déficit de **3 380 389 F CFP**, notamment dû au résultat négatif de la section d'investissement (- 5 440 546 F CFP).

2.1. Les recettes

2.1.1. Les recettes de fonctionnement

En 2018, les recettes de fonctionnement de l'établissement croissent de 6 447 179 F CFP (+ 1,7 %) grâce à l'augmentation du montant des « autres subventions », des subventions versées par l'Etat et des ressources propres de l'établissement.

	2016	2017	2018	2019
Subvention du Pays	250 000 000	275 360 000	260 000 000	259 040 000
Autres subventions	8 000 000	9 430 477	10 000 000	14 500 000
Subventions de l'Etat	9 785 203	10 620 525	10 620 545	11 933 174
Ressources propres	90 171 618	85 498 409	94 179 638	97 617 036
Produits exceptionnels	7 957 388	7 787 324	7 745 192	5 913 800
Autres produits de gestion courante	2 776 160	894 685	1 254 093	1 242 617
Total	368 690 369	389 591 420	383 799 448	390 246 627

Les subventions publiques

Les subventions publiques perçues par l'établissement sont constituées de la dotation du Pays, des subventions versées par l'Etat et des « autres subventions ».

Pour 2019, si le montant de la dotation du Pays diminue légèrement, elle représente néanmoins 66,4 % des recettes de fonctionnement globales du Conservatoire.

Les « autres subventions » connaissent une franche augmentation (+ 45 %) et représentent 3,7 % des recettes de fonctionnement. Elles ont financé une série d'événements majeurs et un projet pédagogique (*les concerts du Big Band Jazz et des classes de musiques actuelles, les deux soirées de concert de l'orchestre symphonique à l'occasion des 40 ans du CAPF, les galas des arts traditionnels en juin et décembre, la sixième édition du spectacle vivant sur le marae Arahurahu, la participation au premier festival de jazz et soul music, organisé par l'agence A2Z et la réalisation du livret sur les pehe traditionnels*).

Enfin, le montant de la contribution de l'Etat augmente de 12,4 % par rapport à l'exercice précédent et représente 3 % du montant total des recettes de fonctionnement.

Les ressources propres

Les ressources propres du CAPF représentent 25 % de ses recettes de fonctionnement. Après un fléchissement en 2017, elles continuent leur progression constatée depuis plusieurs années avec une augmentation de 3,6 % (+ 3 437 398 F CFP).

Désignations	2016	2017	2018	2019	Variation 2018-2019
Droits d'inscription	72 951 805	69 757 773	76 090 188	77 490 361	+ 1,8 %
Stages (arts traditionnels)	2 600 000	2 240 000	2 200 000	3 294 300	+ 49,7 %
Stages théâtre	1 061 000	-	523 800	59 600	- 88,6 %
Location d'instruments	872 500	812 500	768 000	702 500	- 8,5 %
Location de salles	2 300 000	2 126 250	1 948 000	2 469 750	+ 26,8 %
Spectacles	10 345 313	10 506 486	12 536 550	13 255 875	+ 5,7 %
Vente de DVD/CD/Livret	41 000	55 400	113 100	344 650	+ 204,7 %
TOTAL	90 171 618	85 498 409	94 179 638	97 617 036	+ 3,6 %

L'accroissement des ressources propres du Conservatoire correspond principalement :

- à l'augmentation des droits d'inscription des élèves (+ 1 400 173 F CFP) comme suite à l'ouverture de nouvelles classes à horaires aménagés ;
- aux recettes issues des stages internationaux en 'ori tahiti (+ 1 094 300 F CFP) ;
- à la location des salles (+ 521 750 F CFP) ;
- à l'augmentation des recettes des spectacles (+ 719 325 F CFP) ;
- et à la vente de CD, DVD et du livret de formation musicale (+ 231 550 F CFP).

On constate par contre une diminution des recettes des stages de théâtre (- 464 200 F CFP) et des locations d'instruments (- 65 500 F CFP).

Les produits exceptionnels

Les produits exceptionnels proviennent principalement :

- de la neutralisation des amortissements (5 551 218 F CFP) ;
- de la cession d'éléments d'actifs (160 000 F CFP) ;
- et du recouvrement des impayés des exercices précédents (202 566 F CFP).

Les autres produits de gestion courante

Au compte « autres produits de gestion courante », qui ne représente que les indemnités journalières, on note une légère baisse des recettes.

2.1.2. Les recettes d'investissement

Les recettes d'investissement de l'établissement augmentent de 1 892 414 F CFP (+ 7,7 %).

	2016		2017		2018		2019	
Apports	-	0 %	-	0 %	-	0 %	-	0 %
Subvention d'équipement	10 480 510	40,2 %	20 438 434	55,0 %	6 000 000	24,4 %	6 700 000	25,2 %
Terrains	-	0 %	-	0 %	-	0 %	-	0 %
Installations techniques matérielles	-	0 %	-	0 %	-	0 %	-	0 %
Autres immobilisations corporelles	-	0 %	-	0 %	-	0 %	-	0 %
Amortissement des immobilisations incorporelles	-	0 %	-	0 %	-	0 %	-	0 %
Amortissement des immobilisations corporelles	15 594 238	59,8 %	16 736 189	45,0 %	18 630 193	75,6 %	19 822 607	74,8 %
TOTAL	26 074 748	100 %	37 174 623	100 %	24 630 193	100 %	26 522 607	100 %

Les recettes d'investissement de l'exercice 2019 sont constituées :

- des subventions d'équipement destinées à la réalisation de certains travaux d'aménagement et à l'acquisition de matériels techniques et pédagogiques ;
- et l'amortissement des immobilisations.

2.2. Les dépenses

2.2.1. Les dépenses de fonctionnement

Les charges de personnel

Les charges de personnel constituent le principal poste de dépenses de fonctionnement (78,5 %).

		2016	2017	2018	2019	Variat° 2018-19
641	Rémunération du personnel admin.	225 194 540	223 174 309	229 037 984	237 816 949	3,8 %
643	Rémunération du personnel sur crédit	360 493	2 184 166	0	0	0 %
645	Charges sociales CPS	66 537 076	64 041 415	65 524 291	68 626 215	4,7 %
647	Autres charges sociales	222 400	152 800	0	0	0 %
TOTAL		292 314 509	289 552 690	294 562 275	306 443 074	4,0 %

On note une hausse globale de 4 % de la masse salariale liée au pourvoi à la rentrée d'août 2019 de 10 postes d'enseignants par les lauréats des divers concours (*pour un montant de 7 335 891 F CFP*) et à l'avancement des agents permanents de l'établissement (*pour un montant de 4 544 908 F CFP*). Il s'ensuit une augmentation des charges sociales de 3 101 834 F CFP (+ 4,7 %).

Les autres dépenses de fonctionnement

Les charges, autres que celles relatives au personnel, augmentent de 3,4 % soit 2 692 828 F CFP.

Cette augmentation s'explique essentiellement par :

- l'augmentation du nombre de locations de salles liée à la fréquence des événements organisés par le CAPF (*505 250 F CFP*), à la mise en place exceptionnelle d'une scène durant le spectacle « Ai'a » qui s'est déroulé sur le *marae Arahurahu* (*216 112 F CFP*) et à l'abonnement annuel au logiciel de gestion de la scolarité iMuse (*304 773 F CFP*) - compte 613 « Locations »
- les importantes réparations menées sur la climatisation des salles de danse et de la classe de chant (*617 895 F CFP*) - compte 615 « Travaux d'entretien » ;
- la prime d'assurance contractée sur un fourgon acquis au mois d'octobre (*74 047 F CFP*) - compte 616 « Assurances » ;
- les frais de réception (stages internationaux et vœux de la direction) et de déplacement du directeur en mission (*166 459 F CFP*) - compte 626 « Déplacements, missions, réceptions » ;
- la prise en charge de prestations d'enseignement (*28 662 000 F CFP*), le gardiennage (*2 360 000 F CFP*) et le financement de diverses manifestations par la subvention de fonctionnement du Pays (*12,5 millions*) - compte 628 : « Charges externes diverses » ;
- et les travaux et achats d'investissement réalisés en 2018 (*1 192 414 F CFP*) - au compte 681 « dotations aux amortissements » .

		2016	2017	2018	2019	variat° 2018-19
60	Achts d'approv. nn stockés	9 710 225	10 562 796	11 168 706	11 256 378	0,8%
606	Achts non stockés de mat. et fourn.	9 710 225	10 562 796	11 168 706	11 256 378	0,8%
61	Achts de ss-traitance et serv. Extéri.	3 438 987	3 905 737	3 202 923	3 954 467	23,5%
613	Locations	873 829	1 252 632	1 192 154	1 641 973	37,7%
615	Travaux d'entretien	1 986 241	1 979 391	1 318 543	1 506 417	14,2%
616	Assurances	578 917	642 407	692 226	765 164	10,5%
618	Documentation	0	31 307	0	40 913	100,0%
62	Autres services extérieurs	39 169 112	42 210 886	44 307 341	46 104 213	4,1%
622	Rémunérat° d'Interm. et honor.	2 085 010	266 526	728 644	329 958	-54,7%
623	Publicité, information, publication	1 258 331	1 264 940	1 173 211	311 842	-73,4%
624	Trans. biens et trans.collect du pers	76 420	328 242	754 469	273 770	-63,7%
625	Déplacements, missions, réception	323 529	638 149	482 934	649 393	34,5%
626	Frais post. et de télécommunicat°	590 720	560 970	822 601	879 987	7,0%
628	Charges externes diverses	34 835 102	39 152 059	40 345 482	43 659 263	8,2%
63	Impôts, taxes et versemts assimilés	463 711	439 823	516 625	368 755	-28,6%
635	Autres impôts et taxes	310 600	308 902	363 514	215 644	-40,7%
637	Autres impôts et taxes	153 111	130 921	153 111	153 111	0,0%
65	Autres charges de gestion courante	0	1 415 777	164 200	0	-100,0%
654	Charges sur créances	0	1 415 777	164 200	0	-100,0%
67	Charges exceptionnelles	16 757 317	327 578	1 060 580	236 976	-77,7%
671	Charges exceptionnelles	16 757 317	327 578	1 060 580	236 976	-77,7%
68	Dotations au amortissements	15 594 238	16 736 189	18 630 193	19 822 607	6,4%
681	Dotations aux amortissements	15 594 238	16 736 189	18 630 193	19 822 607	6,4%
Total des autres charges de fonctionnem (hors pers.)		85 133 590	75 598 786	79 050 568	81 743 396	3,4%

2.2.2. Les dépenses d'investissement

Les dépenses d'investissement diminuent de 33 % par rapport à l'exercice précédent.

		2016	2017	2018	2019
10	Apports	5 551 218	5 551 218	5 551 218	5 551 218
13	Subventions d'investissement	1 999 645	1 999 645	1 999 645	6 438 450
20	Immobilisations incorporelles	0	0	0	0
21	Immobilisations corporelles	15 742 290	29 362 590	17 124 687	19 973 485
211	Terrains	0	0	0	0
212	Agencements, aménagement de terrain	739 511	1 917 672	0	607 837
213	Constructions	9 117 686	20 898 547	7 576 186	7 202 833
215	Installat° techniques, mat., outil.	2 707 504	4 086 265	4 244 525	8 162 625
218	Autres immobilisations corporelles	3 177 589	2 460 106	5 303 976	4 000 190
TOTAL		23 293 153	36 913 453	24 675 550	31 963 153

Les dépenses d'investissement les plus importantes réalisées en 2019 correspondent au chapitre des immobilisations corporelles (21), lesquelles s'élèvent à 19,9 millions de francs CFP. Ces dépenses ont concerné notamment :

- la réfection, l'insonorisation et la correction acoustique des salles de cours (*pianos, orgue, jazz et musiques actuelles*) à hauteur de 3 780 946 F CFP ;
- le remplacement des chéneaux du bâtiment C pour 1 691 586 F CFP ;
- l'aménagement des toilettes du bâtiment B et la mise en conformité des fosses septiques attenantes qui s'est élevé à 2 109 710 F CFP ;
- le renouvellement des climatiseurs vieillissants et défectueux pour 1 363 222 F CFP ;
- l'acquisition d'un rideau de fond de scène à 835 200 F CFP ;
- l'achat de matériel pédagogique et d'instruments pour les besoins des différentes formations à hauteur de 1 957 838 F CFP ;
- l'acquisition d'un « stage pas » pour la sonorisation de la classe de *himene* pour 119 675 F CFP ;
- l'acquisition d'un complément de matériel technique pour répondre à la mission de conservation du patrimoine et de diffusion pour un montant de 362 400 F CFP ;
- l'acquisition de matériel de sonorisation et d'éclairage (*follow spot, 4 HP retours 12', 2 inno pocket ZA, 2 inno color beam quad 7, 4 découpes EVE*) pour 1 787 390 F CFP ;
- l'achat d'un véhicule de service d'un coût de 3 690 000 F CFP ;
- l'achat d'un piano et d'un clavier numérique pour un total de 798 800 F CFP ;
- l'acquisition d'un complément de matériel informatique (*portable Asus*) à 167 940 F CFP ;
- l'achat d'un poste de soudure MIG à 170 438 F CFP ;
- l'acquisition de deux défibrillateurs d'un montant de 530 503 F CFP ;
- l'aménagement de l'entrée et de la sortie de l'établissement (*rehaussement et bitumage et motorisation du portail*), dont le coût s'est élevé à 607 837 F CFP.

3. L'AFFECTATION DES RÉSULTATS

Le montant définitif des dépenses du compte financier est arrêté à 420 149 623 F CFP et celui des recettes à 416 769 234 F CFP.

Le résultat du compte financier présente ainsi un résultat négatif de 3 380 389 F CFP. Ce solde déficitaire vient diminuer le fonds de roulement de l'établissement, qui passe de 124 635 333 F CFP en début d'exercice à 121 254 944 F CFP à la clôture de l'exercice 2019.

Ce fonds de roulement a évolué comme suit sur les cinq derniers exercices :

2015	2016	2017	2018	2019
95 769 106	89 792 971	114 494 085	124 635 333	121 254 944

Le résultat de la section de fonctionnement, excédentaire de 2 060 157 F CFP, est affecté au crédit du compte 1068 « Autres réserves ».

4. LES TRAVAUX EN COMMISSION

Lors de l'étude du projet de délibération par la commission du tourisme, de l'écologie, de la culture, de l'aménagement du territoire et du transport aérien le 31 août 2020, les membres de la commission ont félicité le Conservatoire pour son dynamisme et les projets innovants qu'il met en place.

Le dispositif CHAM-CHAD, qui est en pleine expansion, a été largement abordé.

Pour l'année 2020-2021, afin de résoudre les difficultés liées au transport des élèves du collège de Pao Pao, le CAPF donnera ses cours dans la salle omnisport qui jouxte le collège. Par ailleurs, l'établissement

travaille en lien avec l'école primaire de Teavaro afin de mettre en place des ateliers de danse, de chant et d'instruments le mercredi et le vendredi après-midi, après la cantine. 117 élèves seraient concernés par ces ateliers. La possibilité d'en étendre l'accès aux élèves d'autres écoles est envisagée.

A l'image du dispositif mis en place à Punaauia, orienté vers une vocation sociale avec la prise en charge par la commune et le contrat de ville de 80 élèves issus de quartiers défavorisés, l'antenne de Pirae, dans les locaux de l'école Val Fautaua, souhaite s'adresser en priorité aux élèves situés autour de l'antenne.

S'agissant des stages internationaux en 'ori tahiti, leur tenue aux mois de juin et de décembre vise à permettre aux stagiaires de profiter du Heiva, du championnat du monde de 'ori tahiti et du Hura Tapairu. Le succès global remporté s'explique par un travail de promotion mené par le directeur de l'établissement à l'étranger. Cependant, le billet d'avion étant très couteux au mois de juin, la date de tenue du stage pourrait être déplacée.

* * * *

À l'issue des débats, le projet de délibération portant approbation du compte financier de l'exercice 2019 du Conservatoire artistique de la Polynésie française et affectation de son résultat a recueilli un vote favorable unanime des membres de la commission.

En conséquence, la commission du tourisme, de l'écologie, de la culture, de l'aménagement du territoire et du transport aérien propose à l'assemblée de la Polynésie française d'adopter le projet de délibération ci-joint.

LA RAPPORTEURE

Tepuaraurii TERITAHII

**ASSEMBLÉE
DE LA
POLYNÉSIE FRANÇAISE**

NOR : CAP2000381DL

DÉLIBÉRATION N°

/APF

DU

portant approbation du compte financier de l'exercice 2019 du Conservatoire artistique de la Polynésie française et affectation de son résultat

L'ASSEMBLÉE DE LA POLYNÉSIE FRANÇAISE

Vu la loi organique n° 2004-192 du 27 février 2004 modifiée portant statut d'autonomie de la Polynésie française, ensemble la loi n° 2004-193 du 27 février 2004 modifiée complétant le statut d'autonomie de la Polynésie française ;

Vu la délibération n° 95-205 AT du 23 novembre 1995 modifiée portant adoption de la réglementation budgétaire, comptable et financière de la Polynésie française et de ses établissements publics ;

Vu la délibération n° 89-102 AT du 20 juillet 1989 modifiée portant création d'un établissement public dénommé « Conservatoire artistique territorial de la Polynésie française » ;

Vu l'arrêté n° 794 CM du 13 juillet 1990 modifié relatif à l'organisation, au fonctionnement et à la gestion financière et comptable du Conservatoire artistique de la Polynésie française – « Te Fare Upa Rau » ;

Vu l'arrêté n° 948 CM du 6 juillet 2020 soumettant un projet de délibération à l'assemblée de la Polynésie française ;

Vu la lettre n° /2020/APF/SG du portant convocation en séance des représentants à l'assemblée de la Polynésie française ;

Vu le rapport n° du de la commission du tourisme, de l'écologie, de la culture, de l'aménagement du territoire et du transport aérien ;

Dans sa séance du

A D O P T E :

Article 1^{er}.- Le montant définitif des recettes du compte financier du Conservatoire artistique de la Polynésie française pour l'exercice 2019 est arrêté à la somme de quatre cent seize millions sept cent soixante-neuf mille deux cent trente-quatre francs (416 769 234 F CFP) se décomposant comme suit :

Section I de fonctionnement	390 246 627 F CFP
Section II d'investissement	26 522 607 F CFP
TOTAL	416 769 234 F CFP

Article 2.- Le montant définitif des dépenses du compte financier du Conservatoire artistique de la Polynésie française pour l'exercice 2019 est arrêté à la somme de quatre cent vingt millions cent quarante-neuf mille six cent vingt-trois francs (420 149 623 F CFP) se décomposant comme suit :

Section I de fonctionnement	388 186 470 F CFP
Section II d'investissement	31 963 153 F CFP
TOTAL	420 149 623 F CFP

Article 3.- Le compte financier du Conservatoire artistique de la Polynésie française pour l'exercice 2019 annexé à la présente délibération, est définitivement fixé ainsi qu'il suit :

	Section I FONCTIONNEMENT	Section II OPÉRATIONS EN CAPITAL	TOTAL
RECETTES (en F CFP)	390 246 627	26 522 607	416 769 234
DÉPENSES (en F CFP)	388 186 470	31 963 153	420 149 623
RÉSULTAT	2 060 157	- 5 440 546	- 3 380 389

Article 4.- Le résultat d'exploitation de l'exercice 2019, soit un excédent de 2 060 157 F CFP est affecté au compte :

- 1068 : Autres réserves	2 060 157 F CFP.
--------------------------------	------------------

Article 5.- Au 31 décembre de l'exercice 2019 le fonds de roulement du Conservatoire artistique de la Polynésie française est de cent vingt-et-un millions deux cent cinquante-quatre mille neuf cent quarante-quatre francs (121 254 944 F CFP).

Article 6.- Le Président de la Polynésie française est chargé de l'exécution de la présente délibération qui sera publiée au *Journal officiel* de la Polynésie française.

La secrétaire,

Le président,

Béatrice LUCAS

Gaston TONG SANG

Exemplaire CAPF

**CONSERVATOIRE ARTISTIQUE DE LA POLYNESIE
FRANCAISE**

CH n° 10619
= 2 MAR. 2020

**COMPTE FINANCIER
DE L'EXERCICE 2019**

Présenté par

Monsieur Jean-Jacques SAULNIER du 1er Janvier 2019 au 31 Décembre 2019

Organisme : 103 CONSERVATOIRE ARTISTIQUE DE LA POLYNESIE FRANCAISE

Exercice : 2019

Ucg : B03 Budget Principal

ETAT DE CONSOMMATION ET DE REALISATION

DEPENSES

Compte	Programme	Libellé	Crédits ouverts	Mandats ou OR émis	Mandats ou OR annulés	Crédits disponibles	% Cred. Cons.
102		APPORTS	5 551 218	5 551 218			100,00
		Sous-total	5 551 218	5 551 218		0	100,00
131		SUBVENTION EQUIPEMEN	6 438 434	6 438 434			100,00
		Sous-total	6 438 434	6 438 434		0	100,00
139		SUB. INV. INSCR...	16	16			100,00
		Sous-total	16	16		0	100,00
205		CONCESSIONS DROITS					
		Sous-total	0			0	00,00
212		AGENC. AMEN. TERRAIN	607 837	607 837			100,00
		Sous-total	607 837	607 837		0	100,00
213		CONSTRUCTIONS	9 700 000	7 202 833		2 497 167	74,26
		Sous-total	9 700 000	7 202 833		2 497 167	74,26
215		INST. TECHN. MAT. OU	8 200 000	8 162 625		37 375	99,54
		Sous-total	8 200 000	8 162 625		37 375	99,54
218		AUT. IMMOB. CORPOR	6 400 000	4 000 190		2 399 810	62,50
		Sous-total	6 400 000	4 000 190		2 399 810	62,50
231		IMMOB. EN COURS					
		Sous-total	0			0	00,00
Total investissement			36 897 505	31 963 153		4 934 352	86,63

Organisme : 103 CONSERVATOIRE ARTISTIQUE DE LA POLYNESIE FRANCAISE

ETAT DE CONSOMMATION ET DE REALISATION

Exercice : 2019

Ucg : B03 Budget Principal

DEPENSES

Compte	Programme	Libellé	Crédits ouverts	Mandats ou OR émis	Mandats ou OR annulés	Crédits disponibles	% Cred. Cons.
606		ACHATS APPRO. NON ST	11 330 000	11 256 378		73 622	99,35
		Sous-total	11 330 000	11 256 378		73 622	99,35
613		LOCATIONS	1 689 000	1 641 973		47 027	97,22
		Sous-total	1 689 000	1 641 973		47 027	97,22
615		TRAV. ENTR. ET REPAR	1 508 835	1 506 417		2 418	99,84
		Sous-total	1 508 835	1 506 417		2 418	99,84
616		PRIMES ASSURANCES	814 909	765 164		49 745	93,90
		Sous-total	814 909	765 164		49 745	93,90
618		DIVERS	50 000	40 913		9 087	81,83
		Sous-total	50 000	40 913		9 087	81,83
622		REMUNERATIONS INTERM	330 000	329 958		42	99,99
		Sous-total	330 000	329 958		42	99,99
623		PUBLICITE INFOR PUBL	500 000	311 842		188 158	62,37
		Sous-total	500 000	311 842		188 158	62,37
624		TRANS. BIENS. COLL.	300 000	273 770		26 230	91,26
		Sous-total	300 000	273 770		26 230	91,26
625		DEPLACEMENTS MISS	650 000	649 393		607	99,91
		Sous-total	650 000	649 393		607	99,91
626		FRAIS POSTAUX ET TEL	920 000	879 987		40 013	95,65
		Sous-total	920 000	879 987		40 013	95,65
628		CHARGES EXTERNES DIV	44 000 000	43 659 263		340 737	99,23
		Sous-total	44 000 000	43 659 263		340 737	99,23
635		AUT. IMPOTS TAXES ..	450 000	215 644		234 356	47,92
		Sous-total	450 000	215 644		234 356	47,92
637		AUTRES IMPOTS ET TAX	200 000	153 111		46 889	76,56

Organisme : 103 CONSERVATOIRE ARTISTIQUE DE LA POLYNESIE FRANCAISE

ETAT DE CONSOMMATION ET DE REALISATION

Exercice : 2019

Ucg : 803 Budget Principal

DEPENSES

Compte	Programme	Libellé	Crédits ouverts	Mandats ou OR émis	Mandats ou OR annulés	Crédits disponibles	% Cred. Cons.
		Sous-total	200 000	153 111		46 889	76,56
641		REMUNERATION PERSONN	239 800 000	237 816 949		1 983 051	99,17
		Sous-total	239 800 000	237 816 949		1 983 051	99,17
645		CHARGES SOCIALES CPS	69 025 000	68 626 125		398 875	99,42
		Sous-total	69 025 000	68 626 125		398 875	99,42
647		AUTRES CHARGES SOCIA	125 000			125 000	
		Sous-total	125 000			125 000	00,00
651		REDEVANCES BREVETS	100 000			100 000	
		Sous-total	100 000			100 000	00,00
654		CHARGES SUR CREANCES					
		Sous-total	0			0	00,00
657		CHARGES SPECIFIQUES					
		Sous-total	0			0	00,00
671		CHARGES EXCEPT.	500 000	236 976		263 024	47,40
		Sous-total	500 000	236 976		263 024	47,40
678		AUTRES CHARGES EXCEP	50 000			50 000	
		Sous-total	50 000			50 000	00,00
681		DOTATIONS AUX AMORTI	19 822 607	19 822 607			100,00
		Sous-total	19 822 607	19 822 607		0	100,00
Total Fonctionnement			392 165 351	388 186 470		3 978 881	98,99
TOTAL			429 062 856	420 149 623		8 913 233	97,92

Organisme : 103 CONSERVATOIRE ARTISTIQUE DE LA POLYNESIE FRANCAISE

ETAT DE CONSOMMATION ET DE REALISATION

Exercice : 2019

Ucg : B03 Budget Principal

RECETTES

Compte	Programme	Libellé	Prévisions	Mandats ou OR émis	Mandats ou OR annulés	Différence sur prévisions	% Cred. Cons.
131		SUBVENTION EQUIPEMEN	9 200 000	6 700 000		2 500 000	72,83
		Sous-total	9 200 000	6 700 000		2 500 000	72,83
231		IMMOB. EN COURS					
		Sous-total	0			0	00,00
281		AMORT. IMMOB. CORPOR	9 509 070	10 763 749		- 1 254 679	
281817		ERREURE DE CREATION					
281817		ERREURE DE CREATION					
		Sous-total	9 509 070	10 763 749		- 1 254 679	113,19
284		AMMORT IMMOB CORPOR	10 313 537	9 058 858		1 254 679	87,83
		Sous-total	10 313 537	9 058 858		1 254 679	87,83
Total Investissement			29 022 607	26 522 607		2 500 000	91,39

Organisme : 103 CONSERVATOIRE ARTISTIQUE DE LA POLYNESIE FRANCAISE

ETAT DE CONSOMMATION ET DE REALISATION

Exercice : 2019

Ucg : B03 Budget Principal

RECETTES

Compte	Programme	Libellé	Prévisions	Mandats ou OR émis	Mandats ou OR annulés	Différence sur prévisions	% Cred. Cons.
706		PRESTATIONS SERVICES	98 000 000	94 128 336	- 28 200	3 899 864	96,02
		Sous-total	98 000 000	94 128 336	- 28 200	3 899 864	96,05
708		PROD. ACTIV. ANNEXES	3 200 000	3 516 900		- 316 900	109,90
		Sous-total	3 200 000	3 516 900		- 316 900	109,90
741		SUBV. EXPLOIT. ETAT	11 933 174	11 933 174			100,00
		Sous-total	11 933 174	11 933 174		0	100,00
744		SUBV. EXPLOIT. P.F	259 040 000	260 000 000	- 960 000		100,00
		Sous-total	259 040 000	260 000 000	- 960 000	0	100,37
748		AUTRES SUBV. EXPLOIT	12 500 000	14 500 000		- 2 000 000	116,00
		Sous-total	12 500 000	14 500 000		- 2 000 000	116,00
758		DIVERS AUTRES PRODUI	1 278 257	1 242 617		35 640	97,21
		Sous-total	1 278 257	1 242 617		35 640	97,21
768		AUTRES PRODUITS FINA				0	00,00
		Sous-total	0			0	00,00
771		PRODUITS EXCEP. OPER	500 000	179 350		320 650	35,87
		Sous-total	500 000	179 350		320 650	35,87
775		PRODUITS CESSIONS EL		160 000		- 160 000	
		Sous-total	0	160 000		- 160 000	00,00
776		PRODUITS ISSUS NEUTR	5 551 218	5 551 218			100,00
		Sous-total	5 551 218	5 551 218		0	100,00
777		QUOTE-PART SUB INVES	16	16			100,00
		Sous-total	16	16		0	100,00
778		AUTRES PRODUITS OPER	50 000	23 216		26 784	46,43
		Sous-total	50 000	23 216		26 784	46,43
Total Fonctionnement			392 052 665	391 234 827	- 988 200	1 806 038	99,79

Organisme : 103 CONSERVATOIRE ARTISTIQUE DE LA POLYNESIE FRANCAISE

ETAT DE CONSOMMATION ET DE REALISATION

Exercice : 2019

Uog : B03 Budget Principal

RECETTES

Compte	Programme	Libellé	Prévisions	Mandats ou OR émis	Mandats ou OR annulés	Différence sur prévisions	% Cred. Cons.
TOTAL			421 075 272	417 757 434	- 988 200	4 306 038	99,21

Organisme : 103 CONSERVATOIRE ARTISTIQUE DE LA POLYNESIE FRANCAISE

SYNTHESE ETAT DE CONSOMMATION ET DE REALISATION

Exercice : 2019

Ucg : B03 Budget Principal

DEPENSES

Compte	Crédits ouverts	Mandats ou OR émis	Mandats ou OR annulés	Crédits disponibles
10	5 551 218	5 551 218		0
13	6 438 450	6 438 450		0
20	0			0
21	24 907 837	19 973 485		4 934 352
23	0			0
Total Investissement	36 897 505	31 963 153		4 934 352
60	11 330 000	11 256 378		73 622
61	4 062 744	3 954 467		108 277
62	46 700 000	46 104 213		595 787
63	650 000	368 755		281 245
64	308 950 000	306 443 074		2 506 926
65	100 000			100 000
67	550 000	236 976		313 024
68	19 822 607	19 822 607		0
Total Fonctionnement	392 165 351	388 186 470		3 978 881
TOTAL	429 062 856	420 149 623		8 913 233

Organisme : 103 CONSERVATOIRE ARTISTIQUE DE LA POLYNÉSIE FRANÇAISE

SYNTHESE ETAT DE CONSOMMATION ET DE REALISATION

Exercice : 2019

Ucg : B03 Budget Principal

RECETTES

Compte	Prévisions	Mandats ou OR émis	Mandats ou OR annulés	Différence sur prévisions
13	9 200 000	6 700 000		2 500 000
23	0			0
28	19 822 607	19 822 607		0
Total Investissement	29 022 607	26 522 607		2 500 000
70	101 200 000	97 645 236	- 28 200	3 582 964
74	283 473 174	286 433 174	- 960 000	- 2 000 000
75	1 278 257	1 242 617		35 640
76	0			0
77	6 101 234	5 913 800		187 434
Total Fonctionnement	392 052 665	391 234 827	- 988 200	1 806 038
TOTAL	421 075 272	417 757 434	- 988 200	4 306 038

RESULTATS BUDGETAIRES DE L'EXERCICE 2019

ETAT C

103 : CONSERVATOIRE ARTISTIQUE DE LA POLYNESIE FRANCAISE

Le : 14-FÉVR.-20 09:22:23

B03 : Budget Principal

	SECTION D'INVESTISSEMENT	SECTION DE FONCTIONNEMENT	TOTAL DES SECTIONS
Recettes			
Prévisions budgétaires totales	29 022 607	392 052 665	421 075 272
Titres de recettes émis	26 522 607	391 234 827	417 757 434
Réductions de titres		988 200	988 200
Recettes nettes	26 522 607	390 246 627	416 769 234
Dépenses			
Autorisations budgétaires totales	36 897 505	392 165 351	429 062 856
Mandats émis	31 963 153	388 186 470	420 149 623
Annulations de mandats			
Dépenses nettes	31 963 153	388 186 470	420 149 623
RESULTAT DE L'EXERCICE		2 060 157	
Excédent			
Déficit	5 440 546		3 380 389

TABLEAU GENERAL DE L'EXERCICE 2019

ETAT D

103 : CONSERVATOIRE ARTISTIQUE DE LA POLYNESIE FRANCAISE

Le : 14-FÉVR.-20 09:2

B03 : Budget Principal

1 - EXECUTION DU BUDGET DE L'EXERCICE					
<u>Opérations de fonctionnement</u>			<u>Opérations d'investissement</u>		
PRODUITS (classe 7)		390 246 627	Recettes d'investissement		26 522 607
CHARGES (classe 6)		388 186 470	Dépenses d'investissement		31 963 153
		<hr/>			<hr/>
Résultat de l'exercice à reporter	Excédent	2 060 157	Solde des opérations d'investissement	Déficit	- 5 440 546
			Accroissement du fonds de roulement		- 3 380 389

2 - SITUATION GENERALE						
		Réserves	Situation initiale	Résultats de l'exercice	Op. de régularisation	Situation finale
Résultats de fonctionnement reportés	Excédentaires	- 10 186 605	147 382 728	2 060 157		139 256 280
	Déficitaires					
Différence entre Investissements et financements	Excédentaires	10 186 605				
	Déficitaires		- 22 747 395	- 5 440 546		- 18 001 336
Situation globale			124 635 333	- 3 380 389		121 254 944

Exercice 2019

BALANCE AU 31/12/19

Ucg B03

Page 001 / 010

COMPTE	BALANCE D'ENTREE		OPERATIONS DE L'ANNEE						SOLDE	
	Débit	Crédit	Opérations budgétaires		Opérations non budgétaires		Total de l'année		Débit	Crédit
			Débit	Crédit	Débit	Crédit	Débit	Crédit		
1027		258 172 330	5 551 218				5 551 218	258 172 330		252 621 112
TOTAL 102		258 172 330	5 551 218				5 551 218	258 172 330		252 621 112
1068		137 196 123			10 186 605			147 382 728		147 382 728
TOTAL 106		137 196 123			10 186 605			147 382 728		147 382 728
TOTAL 10		395 368 453	5 551 218		10 186 605		5 551 218	405 555 058		400 003 840
120		10 186 605			10 186 605		10 186 605	10 186 605		
TOTAL 120		10 186 605			10 186 605		10 186 605	10 186 605		
TOTAL 12		10 186 605			10 186 605		10 186 605	10 186 605		
131		56 918 944	6 438 434	6 700 000			6 438 434	63 618 944		57 180 510
TOTAL 131		56 918 944	6 438 434	6 700 000			6 438 434	63 618 944		57 180 510
1382		19 996 466			19 996 466		19 996 466	19 996 466		
TOTAL 138		19 996 466			19 996 466		19 996 466	19 996 466		
1398	19 996 450		16			19 996 466	19 996 466	19 996 466		
TOTAL 139	19 996 450		16			19 996 466	19 996 466	19 996 466		
TOTAL 13	19 996 450	76 915 410	6 438 450	6 700 000	19 996 466	19 996 466	46 431 366	103 611 876		57 180 510
TOTAL 1	19 996 450	482 470 468	11 989 668	6 700 000	30 183 071	30 183 071	62 169 189	519 353 539		457 184 350
2053	172 790						172 790		172 790	
TOTAL 205	172 790						172 790		172 790	
TOTAL 20	172 790						172 790		172 790	
21126	156 400 000						156 400 000		156 400 000	
TOTAL 211	156 400 000						156 400 000		156 400 000	
21227	14 655 011		607 837				15 262 848		15 262 848	
TOTAL 212	14 655 011		607 837				15 262 848		15 262 848	
21316	186 363 281						186 363 281		186 363 281	

Exercice 2019

BALANCE AU 31/12/19

Ucg B03

Page 002 / 010

COMPTE	BALANCE D'ENTREE		OPERATIONS DE L'ANNEE						SOLDE	
	Débit	Crédit	Opérations budgétaires		Opérations non budgétaires		Total de l'année		Débit	Crédit
			Débit	Crédit	Débit	Crédit	Débit	Crédit		
21317	40 811 827							40 811 827		40 811 827
21356	64 910 797		4 942 782					69 853 579		69 853 579
21357	30 522 222		2 260 051					32 782 273		32 782 273
TOTAL 213	322 608 127		7 202 833					329 810 960		329 810 960
21536	883 486							883 486		883 486
21537	12 666 373		2 298 691					14 965 064		14 965 064
21546	5 802 778							5 802 778		5 802 778
21547	59 786 365		5 213 756					65 000 121		65 000 121
21548	1 373 320		650 178					2 023 498		2 023 498
21556	163 565							163 565		163 565
21557	1 003 174							1 003 174		1 003 174
TOTAL 215	81 679 961		8 162 625					89 841 686		89 841 686
21817	558 857		142 250					701 107		701 107
21818	535 516							535 516		535 516
21827	10 380 000		3 690 000					14 070 000		14 070 000
218316	38 500							38 500		38 500
218317	3 642 441							3 642 441		3 642 441
21832	556 680					556 680		556 680	556 680	
218327	10 773 128		167 940		556 680			11 497 748		11 497 748
21847	13 042 656							13 042 656		13 042 656
21887	978 900							978 900		978 900
TOTAL 218	40 506 678		4 000 190		556 680	556 680		45 063 548	556 680	44 506 868
TOTAL 21	615 848 877		19 973 485		556 680	556 680		636 379 042	556 680	635 822 362

Exercice 2019

BALANCE AU 31/12/19

Ucg B03

Page 003 / 010

COMPTE	BALANCE D'ENTREE		OPERATIONS DE L'ANNEE						SOLDE	
	Débit	Crédit	Opérations budgétaires		Opérations non budgétaires		Total de l'année		Débit	Crédit
			Débit	Crédit	Débit	Crédit	Débit	Crédit		
28053		172 790						172 790		172 790
TOTAL 280		172 790						172 790		172 790
281227		8 576 610		1 128 264				9 704 874		9 704 874
281317		26 116 831		2 028 067				28 144 898		28 144 898
281357		22 205 453		1 372 056				23 577 509		23 577 509
281537		7 252 968		806 951				8 059 919		8 059 919
281547		52 344 217		1 684 871				54 029 088		54 029 088
281548		1 055 677		167 562				1 223 239		1 223 239
281557		725 474		73 140				798 614		798 614
28181		16 306			16 306			16 306		16 306
281817		48 918		55 886		16 306		121 110		121 110
281818		328 500		207 016				535 516		535 516
281827		6 138 000		1 094 000				7 232 000		7 232 000
2818317		3 565 753		76 688				3 642 441		3 642 441
2818327		7 806 746		1 048 448				8 855 194		8 855 194
281847		10 895 128		883 731				11 778 859		11 778 859
281867		841 831		137 069				978 900		978 900
TOTAL 281		147 918 412		10 763 749		16 306	16 306	16 306	158 698 467	158 682 161
284316		83 827 399		5 590 898				89 418 297		89 418 297
284356		39 727 303		3 406 039				43 133 342		43 133 342
284536		532 235		61 921				594 156		594 156
284546		5 802 778						5 802 778		5 802 778
284556		163 565						163 565		163 565
2848316		38 500						38 500		38 500
TOTAL 284		130 091 780		9 058 858				139 150 638		139 150 638

Exercice 2019

BALANCE AU 31/12/19

Ucg B03

Page 004 / 010

COMPTE	BALANCE D'ENTREE		OPERATIONS DE L'ANNEE						SOLDE	
	Débit	Crédit	Opérations budgétaires		Opérations non budgétaires		Total de l'année		Débit	Crédit
			Débit	Crédit	Débit	Crédit	Débit	Crédit		
TOTAL 28		278 182 982		19 822 607	16 306	16 306	16 306	298 021 895		298 005 589
TOTAL 2	616 021 667	278 182 982	19 973 485	19 822 607	572 986	572 986	636 568 138	298 578 575	635 995 152	298 005 589
4012					59 239 096	61 248 698	59 239 096	61 248 698		2 009 602
4042					18 967 808	19 973 485	18 967 808	19 973 485		1 005 677
TOTAL 40					78 206 904	81 222 183	78 206 904	81 222 183		3 015 279
411109	15 000						15 000		15 000	
411115	86 916					86 916	86 916	86 916		
411116	53 400						53 400		53 400	
411117	296 128					34 500	296 128	34 500	261 628	
411118	7 624 858					6 196 075	7 624 858	6 196 075	1 428 783	
411119					101 090 419	89 283 638	101 090 419	89 283 638	11 806 781	
TOTAL 41	8 076 302				101 090 419	95 601 129	109 166 721	95 601 129	13 565 592	
421					212 160 438	212 384 921	212 160 438	212 384 921		224 483
427					402 913	402 913	402 913	402 913		
TOTAL 42					212 563 351	212 787 834	212 563 351	212 787 834		224 483
431					85 735 268	94 058 153	85 735 268	94 058 153		8 322 885
TOTAL 43					85 735 268	94 058 153	85 735 268	94 058 153		8 322 885

BALANCE AU 31/12/19

COMPTE	BALANCE D'ENTREE		OPERATIONS DE L'ANNEE						SOLDE	
	Débit	Crédit	Opérations budgétaires		Opérations non budgétaires		Total de l'année		Débit	Crédit
			Débit	Crédit	Débit	Crédit	Débit	Crédit		
4411	6 438 434				13 138 434	19 576 868	19 576 868	19 576 868		
4417					284 433 174	284 433 174	284 433 174	284 433 174		
TOTAL 44	6 438 434				297 571 608	304 010 042	304 010 042	304 010 042		
462					160 000		160 000		160 000	
4663		299 285			129 000	2 000	129 000	301 285		172 285
4664		60 488			84 700	177 445	84 700	237 933		153 233
4668		41 552			649 067	672 091	649 067	713 643		64 576
TOTAL 46		401 325			1 022 767	851 536	1 022 767	1 252 861	160 000	390 094
4713		212 625			62 242 240	62 068 615	62 242 240	62 281 240		39 000
47151					61 475 042	61 475 042	61 475 042	61 475 042		
4718		352 352			49 603 977	51 023 825	49 603 977	51 376 177		1 772 200
4725					672 091	672 091	672 091	672 091		
TOTAL 47		564 977			173 993 350	175 239 573	173 993 350	175 804 550		1 811 200
TOTAL 4	14 514 736	966 302			950 183 667	963 770 450	964 698 403	964 736 752	13 725 592	13 763 941
5117	135 850				106 400	183 600	242 250	183 600	58 650	
515	110 851 049				393 723 381	383 439 787	504 574 430	383 439 787	121 134 643	
5431	100 000						100 000		100 000	

Exercice 2019

Ucg B03

BALANCE AU 31/12/19

Page 006 / 010

COMPTE	BALANCE D'ENTREE		OPERATIONS DE L'ANNEE						SOLDE	
	Débit	Crédit	Opérations budgétaires		Opérations non budgétaires		Total de l'année		Débit	Crédit
			Débit	Crédit	Débit	Crédit	Débit	Crédit		
581					25 373 841	25 373 841	25 373 841	25 373 841		
TOTAL 5	111 086 899				419 203 622	408 997 228	530 290 621	408 997 228	121 293 293	
60611			4 972 063				4 972 063			
60612			307 838				307 838			
60617			475 103				475 103			
6063			4 163 498				4 163 498			
60641			770 323				770 323			
6065			40 150				40 150			
6067			455 395				455 395			
6068			72 008				72 008			
TOTAL 60			11 256 378				11 256 378			
613			112 516				112 516			
6132			430 000				430 000			
6135			1 099 457				1 099 457			
615			167 225				167 225			
6152			181 610				181 610			
6155			50 820				50 820			
61552			18 561				18 561			
61553			982 200				982 200			
61555			94 000				94 000			
61557			5 221				5 221			
6156			6 780				6 780			

Exercice 2019

BALANCE AU 31/12/19

Ucg B03

Page 007 / 010

COMPTE	BALANCE D'ENTREE		OPERATIONS DE L'ANNEE						SOLDE	
	Débit	Crédit	Opérations budgétaires		Opérations non budgétaires		Total de l'année		Débit	Crédit
			Débit	Crédit	Débit	Crédit	Débit	Crédit		
616			765 164				765 164			
618			20 000				20 000			
6183			20 913				20 913			
TOTAL 61			3 954 467				3 954 467			
622			266 458				266 458			
6227			63 500				63 500			
623			306 942				306 942			
6238			4 900				4 900			
6243			27 370				27 370			
6244			106 400				106 400			
6247			80 000				80 000			
6248			60 000				60 000			
625			371 600				371 600			
6257			277 793				277 793			
626			879 987				879 987			
628			59 666				59 666			
6286			263 925				263 925			
6288			43 335 672				43 335 672			
TOTAL 62			46 104 213				46 104 213			
635			215 644				215 644			

Exercice 2019

BALANCE AU 31/12/19

Ucg B03

Page 008 / 010

COMPTE	BALANCE D'ENTREE		OPERATIONS DE L'ANNEE						SOLDE	
	Débit	Crédit	Opérations budgétaires		Opérations non budgétaires		Total de l'année		Débit	Crédit
			Débit	Crédit	Débit	Crédit	Débit	Crédit		
637			153 111				153 111			
TOTAL 63			368 755				368 755			
641			19 687				19 687			
641111			52 888 613				52 888 613			
641112			126 416 392				126 416 392			
641114			53 560 960				53 560 960			
641116			4 743 633				4 743 633			
6417			187 664				187 664			
645			68 626 125				68 626 125			
TOTAL 64			306 443 074				306 443 074			
671			27 000				27 000			
6718			123 060				123 060			
67182			86 916				86 916			
TOTAL 67			236 976				236 976			
6811			19 822 607				19 822 607			
TOTAL 68			19 822 607				19 822 607			
TOTAL 6			388 186 470				388 186 470			
7061			28 200	77 518 561			28 200	77 518 561		
7062				13 111 500				13 111 500		
70621				144 375				144 375		
7063				3 294 300				3 294 300		

BALANCE AU 31/12/19

COMPTE	BALANCE D'ENTREE		OPERATIONS DE L'ANNEE						SOLDE	
	Débit	Crédit	Opérations budgétaires		Opérations non budgétaires		Total de l'année		Débit	Crédit
			Débit	Crédit	Débit	Crédit	Débit	Crédit		
7054				59 600				59 600		
708				331 650				331 650		
70831				702 500				702 500		
70832				2 469 750				2 469 750		
70881				13 000				13 000		
TOTAL 70			28 200	97 645 236			28 200	97 645 236		
741				11 933 174				11 933 174		
744			960 000	260 000 000			960 000	260 000 000		
748				14 500 000				14 500 000		
TOTAL 74			960 000	286 433 174			960 000	286 433 174		
7583				1 242 617				1 242 617		
TOTAL 75				1 242 617				1 242 617		
771				11 977				11 977		
7716				31 696				31 696		
7718				135 677				135 677		
775				160 000				160 000		
776				5 551 218				5 551 218		

Exercice 2019

BALANCE AU 31/12/19

Ucg B03

Page 010 / 010

COMPTE	BALANCE D'ENTREE		OPERATIONS DE L'ANNEE						SOLDE	
	Débit	Crédit	Opérations budgétaires		Opérations non budgétaires		Total de l'année		Débit	Crédit
			Débit	Crédit	Débit	Crédit	Débit	Crédit		
777				16				16		
7788				23 216				23 216		
TOTAL 77				5 913 800				5 913 800		
TOTAL 7			988 200	391 234 827			988 200	391 234 827		
Résultat									2 050 157	
Résultat ONB										

TOTAL	761 619 752	761 619 752	421 137 823	417 757 434	1 400 143 346	1 403 523 735	2 582 900 921	2 582 900 921	771 014 037	771 014 037
-------	-------------	-------------	-------------	-------------	---------------	---------------	---------------	---------------	-------------	-------------

ACTIF	Exercice 2019			Exercice 2018
	BRUT	AMORTISSEMENTS PROVISIONS	NET	
ACTIF IMMOBILISE				
<u>Immobilisations incorporelles</u>				
201 Frais d'établissement				
203 Frais de recherche et de développement				
205 Concessions et droits similaires	172 790	172 790		
206 Droit au bail				
208 Autres immobilisations incorporelles				
237 Avances et acomptes				
232 Immobilisations incorporelles en cours				
<u>Immobilisations corporelles</u>				
211 Terrains	156 400 000		156 400 000	156 400 000
212 Aménagements de terrains	15 262 848	9 704 874	5 557 974	6 078 401
213 Constructions	329 810 960	184 274 046	145 536 914	150 731 141
214 Constructions sur sol d'autrui				
215 Installations techniques, matériels, outillage	89 841 686	70 671 359	19 170 327	13 802 147
216 Collections				
218 Autres immobilisations	44 508 868	33 182 520	11 324 348	10 826 996
231 Immobilisations corporelles en cours				
238 Avances et acomptes				
<u>Immobilisations financières</u>				
261 Participations et créances rattachées à la participation				
271 Titres immobilisés (droits de propriété)				
272 Titres immobilisés (droits de créance)				

ACTIF	Exercice 2019			Exercice 2018
	BRUT	AMORTISSEMENTS PROVISIONS	NET	
<u>Immobilisations financières</u>				
274 Prêts				
275 Dépôts et cautionnements versés				
277 Autres créances immobilisées				
TOTAL 1	635 995 152	298 005 589	337 989 563	337 838 685
ACTIF CIRCULANT				
<u>Stocks en cours</u>				
371 Marchandises (à revendre en l'état)				
<u>Créances d'exploitation : Clients</u>				
411 Clients divers	13 565 592		13 565 592	8 076 302
<u>Créances d'exploitation : autres</u>				
429 Déficit et débits des régisseurs				
438 Produits à recevoir CPS				
4411 Subventions d'investissement				6 438 434
4417 Subventions d'exploitation				
445 TVA				
462 Créances sur cession d'immobilisations	160 000		160 000	
463 Autres comptes débiteurs				
458 Comptabilités distinctes rattachées				
4581 Maîtrise d'ouvrage				
443 Opérations part. avec état et collectivités				

ACTIF	Exercice 2019			Exercice 2018
	BRUT	AMORTISSEMENTS PROVISIONS	NET	
<u>Créances d'exploitation : autres</u>				
4684 Produits à recevoir sur RA				
4687 Produits à recevoir				
<u>Créances diverses</u>				
50 Valeurs mobilières de placement				
5117 Chèques impayés	58 650		58 650	135 850
515 Compte au Trésor	121 134 643		121 134 643	110 851 049
543 Régie d'avance	100 000		100 000	100 000
545 Régie de recettes				
531 Caisse				
TOTAL 2	135 018 885		135 018 885	125 601 635
COMPTES DE REGULARISATION				
<u>Comptes de régularisation</u>				
481 Charges à répartir				
472 Dépenses à régulariser				
486 Charges constatées d'avance				
TOTAL 3				
TOTAL GENERAL	771 014 037	298 005 589	473 008 448	463 440 320

103 CONSERVATOIRE ARTISTIQUE DE LA POLYNESIE FRANCAISE

Ucg : B03

PASSIF	Exercice 2019	Exercice 2018
	NET	NET
CAPITAUX PROPRES		
102 Affectations	252 621 112	258 172 330
103 Biens remis en pleine propriété des établissements		
106 Réserves	147 382 728	137 196 123
110 Report à nouveau (solde créditeur)		
119 Report à nouveau (perte)		
120 Résultat de l'exercice (bénéfices)	2 060 157	10 186 605
129 Résultat de l'exercice (pertes)		
13 Subventions d'investissement	57 180 510	56 918 960
TOTAL 1	459 244 507	462 474 018
PROVISIONS		
15 Provisions pour risques et charges		
TOTAL 2		
DETTES		
<u>Dettes Financières</u>		
16 sauf 165 Emprunts auprès des établissements		
165 Dépôts et cautionnements reçus		
519 Concours bancaires courants		
<u>Dettes d'exploitation: Fournisseurs</u>		
401 Fournisseurs	2 009 602	

PASSIF	Exercice 2019	Exercice 2018
	NET	NET
<u>Dettes d'exploitation: Fournisseurs</u>		
408 Fournisseurs-Factures non parvenues		
<u>Dettes d'exploitation: Fiscales et sociales</u>		
421 Personnel	224 483	
427 Oppositions		
431 CPS	8 322 885	
438 Autres charges sociales		
428 Personnel - Charges à payer		
445 TVA		
<u>Dettes d'exploitation: Dettes diverses</u>		
404 Fournisseurs d'immobilisation	1 005 677	
407 Oppositions		
4191 Avances et acomptes reçus		
4582 Maîtrise d'ouvrage		
466 Crédoiteurs divers	390 094	401 325
467 Autres comptes créditeurs		
4682 Charges à payer sur RA		
473 Recettes à transférer		
TOTAL 3	11 952 741	401 325
COMPTES DE REGULARISATION		
4386 Autres charges à payer		

103 CONSERVATOIRE ARTISTIQUE DE LA POLYNESIE FRANCAISE

Ucg : B03

PASSIF	Exercice 2019	Exercice 2018
	NET	NET
471 Recettes à classer	1 811 200	564 977
487 Produits constatés d'avance		
4781 Frais de poursuites		
448 Territoire Charges à payer		
477 Gain au change		
TOTAL 4	1 811 200	564 977
TOTAL GENERAL	473 008 448	463 440 320

Total Classe 1	459 244 507
Fonds de roulement consolidé des provisions pour créances douteuses	121 254 944

CHARGES (hors taxes)	Exercice 2019	Exercice 2018
CHARGES D'EXPLOITATION		
<u>Coût d'achat des marchandises vendues dans l'exercice</u>		
607,608 Achats de marchandises		
6037 Variation des stocks de marchandises		
609 Rabais,remises, ristournes obtenus sur achat		
CONSOMMATION DE L'EXERCICE EN PROVENANCE DES TIERS		
<u>Achats stockés d'approvisionnements</u>	15 210 845	14 371 629
601 Achats de matières premières		
602 Autres approvisionnements		
603 sauf 6037 Variation des stocks d'approvisionnement		
61 Achats de sous-traitance	3 954 467	3 202 923
604,605,606 Achats non stockés de matière et fournitures	11 256 378	11 168 706
<u>Services extérieurs</u>	46 104 213	44 307 341
621 Personnel Intérimaire		
62 sauf 621 Autres	46 104 213	44 307 341
IMPOTS, TAXES ET VERSEMENTS ASSIMILES		
<u>Impôts</u>	368 755	516 625
63 Impôts	368 755	516 625
<u>Charges de personnel</u>	306 443 074	294 562 275
641 Rémunération du personnel permanent	237 816 949	229 037 984
643 Rémunération du personnel sur crédits		
644 Rémunération du personnel recruté sur convention		

CHARGES (hors taxes)	Exercice 2019	Exercice 2018
<u>Charges de personnel</u>		
645 Charges sociales	68 626 125	65 524 291
646,647,648 Autres		
<u>Autres charges</u>		
65 Autres charges de gestion courante		164 200
		164 200
<u>Charges financières</u>		
686 Dotations aux amortissements et aux provisions		
661 Charges d'intérêts		
665 Escomptes accordés		
666 Pertes au change		
667 Charge nette sur cession de valeurs mobilières de placement		
668 Autres charges financières		
<u>Charges exceptionnelles</u>		
	236 976	1 060 580
671 Charges exceptionnelles sur opérations de l'exercice	236 976	1 060 580
672 Charges exceptionnelles sur exercices antérieurs		
675 Valeur comptable des éléments d'actif cédés		
678 Autres charges exceptionnelles sur opérations en capital		
<u>Dotations aux amortissements et aux provisions</u>	19 822 607	18 630 193

CHARGES (hors taxes)	Exercice 2019	Exercice 2018
<u>Dotations aux amortissements et aux provisions</u>		
681 Sur immobilisations : dotations aux amortissements et aux provisions (e.	19 822 607	18 630 193
687 Dotations aux amortissements et aux provisions (charges exceptionnelles)		
<u>Impôts sur les bénéfices</u>		
69 Impôts sur les bénéfices		
Sous - total	388 186 470	373 612 843
Solde créditeur : Bénéfice	2 060 157	10 186 605
TOTAL GENERAL	390 246 627	383 799 448

PRODUITS (hors taxes)	Exercice 2019	Exercice 2018
PRODUITS D'EXPLOITATION		
707 Ventes de marchandises vendues dans l'exercice		
<u>Production vendue</u>	97 617 036	94 179 638
701 702 703 Ventes		
704 Travaux		
705 706 708 Prestations de services et études, activités annexes	97 617 036	94 179 638
709 Rabais, remises et ristournes accordées par l'établissement		
Montant net du chiffre d'affaires	97 617 036	94 179 638
<u>Production stockée</u>		
7133 En cours de production de biens		
7134 En cours de production de services		
7135 Produits		
<u>Production immobilisée</u>		
72 Production immobilisée		
<u>Subvention d'exploitation</u>	285 473 174	280 620 525
74 Subvention d'exploitation	285 473 174	280 620 525
<u>Reprises sur amortissements et provisions</u>		
78 Reprises sur amortissements et provisions		
<u>Transferts de charges</u>		
79 Transferts de charges		
<u>Autres produits</u>	1 242 617	1 254 093

PRODUITS (hors taxes)	Exercice 2019	Exercice 2018
<u>Autres produits</u>		
75 Autres produits	1 242 617	1 254 093
PRODUITS FINANCIERS		
<u>Produits financiers</u>		
761 De participation		
762 D'autres immobilisations financières		
763 D'autres créances		
764 Revenus de valeurs mobilières de placement		
765 Escomptes obtenus		
766 Gains de change		
767 Produits nets sur cessions de valeurs mobilières de placement		
768 Autres produits financiers		
PRODUITS EXCEPTIONNELS		
<u>Produits exceptionnels</u>	5 913 800	7 745 192
771 Produits exceptionnels sur opérations de gestion	179 350	194 004
775 Produits de cessions d'éléments d'actifs	160 000	
776 Produits issus de la neutralisation des amortissements	5 551 218	5 551 218
777 Quote-part des subventions d'investissement virée au résultat	16	1 999 645
778 Autres produits exceptionnels	23 216	325
774 Produits exceptionnels ope. antérieures		
Sous - total	390 246 627	383 799 448
TOTAL GENERAL	390 246 627	383 799 448

VALEURS INACTIVES

103 CONSERVATOIRE ARTISTIQUE DE LA POLYNESIE FRANCAISE

EXERCICE 2019

DESIGNATION DES COMPTES		DEBIT			CREDIT			SOLDE	
COMPTE	INTITULE	Balance d'entrée	Année en cours	TOTAL	Balance d'entrée	Année en cours	TOTAL	Débit	Créditeur
861	Titres et valeurs en portefeuille		1 362 000	1 362 000		1 362 000	1 362 000		
862			945 000	945 000		945 000	945 000		
863			945 000	945 000		945 000	945 000		
	TOTAL		3 252 000	3 252 000		3 252 000	3 252 000		

BALANCE DEFINITIVE DE L'EXERCICE 2019

103 CONSERVATOIRE ARTISTIQUE DE LA POLYNESIE FRANCAISE

COMPTES	DEBIT	CREDIT
1027		252 621 112
1068		147 382 728
120		2 060 157
131		57 180 510
2053	172 790	
21126	156 400 000	
21227	15 262 848	
21316	186 363 281	
21317	40 811 827	
21356	69 853 579	
21357	32 782 273	
21536	883 486	
21537	14 965 064	
21546	5 802 778	
21547	65 000 121	
21548	2 023 498	
21556	163 565	
21557	1 003 174	
21817	701 107	
21818	535 516	
21827	14 070 000	
218316	38 500	
218317	3 642 441	
218327	11 497 748	
21847	13 042 656	
21887	978 900	
28053		172 790

BALANCE DEFINITIVE DE L'EXERCICE 2019

103 CONSERVATOIRE ARTISTIQUE DE LA POLYNESIE FRANCAISE

COMPTES	DEBIT	CREDIT
281227		9 704 874
281317		28 144 898
281357		23 577 509
281537		8 059 919
281547		54 029 088
281548		1 223 239
281557		798 614
281817		121 110
281818		535 516
281827		7 232 000
2818317		3 642 441
2818327		8 855 194
281847		11 778 859
281887		978 900
284316		89 418 297
284356		43 133 342
284536		594 156
284546		5 802 778
284556		163 565
2848316		38 500
4012		2 009 602
4042		1 005 677
411109	15 000	
411116	53 400	
411117	261 628	
411118	1 428 783	
411119	11 806 781	
421		224 483
431		8 322 885

BALANCE DEFINITIVE DE L'EXERCICE 2019

103 CONSERVATOIRE ARTISTIQUE DE LA POLYNESIE FRANCAISE

COMPTES	DEBIT	CREDIT
462	160 000	
4663		172 285
4664		153 233
4668		64 576
4713		39 000
4718		1 772 200
5117	58 650	
515	121 134 643	
5431	100 000	
TOTAUX	771 014 037	771 014 037

CONSERVATOIRE ARTISTIQUE DE LA POLYNESIE FRANCAISE

ATTESTATION DE CONFORMITE


L'ordonnateur soussigné certifie que les montants des opérations budgétaires mentionnés sur la balance générale au 31/12/2019 correspondent à la totalité des opérations budgétaires mandatées et mises en recouvrement par l'établissement au titre de l'exercice 2019

Cette attestation remplace la validation générale portée sur les derniers bordereaux de mandats et de titres.
Celle-ci n'est plus possible du fait de la non intégration dans Poly-GF du montant des rejets effectués par le comptable dans le cumul des émissions des mandats et des ordres de recette.

A Papeete,
Le

23 JUIN 2020

L'ordonnateur



Le comptable soussigné, affirme véritable, sous les peines de droit, le présent compte financier. Il affirme, en outre, et sous les mêmes peines, que les opérations portées dans ce compte sont, sans exception, toutes celles qui ont été faites pour le service de l'Etablissement et qu'il n'en existe aucune autre à sa connaissance.

Le Directeur des Finances Publiques
en Polynésie Française

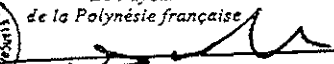


Daniel CASABIANCA

A Papeete, le 26 FEV. 2020




Le Payeur
de la Polynésie Française


Jean-Jacques SAULTIER

L'Ordonnateur soussigné certifie l'exactitude du montant des mandats de dépenses et du montant des titres de recette inscrits au présent compte financier.

A Papeete, le 23 JUIN 2020



Adopté par le conseil d'Administration dans sa séance du

A Papeete, le

23 JUIN 2020


Le président du conseil d'Administration,



ASSEMBLÉE
DE LA
POLYNÉSIE FRANÇAISE

NOR : CAP1900337DL

DÉLIBÉRATION N° 2019-67/APF

DU 18 JUILLET 2019

portant approbation du compte financier de l'exercice 2018 du Conservatoire artistique de la Polynésie française et affectation de son résultat



LA COMMISSION PERMANENTE

Vu la loi organique n° 2004-192 du 27 février 2004 modifiée portant statut d'autonomie de la Polynésie française, ensemble la loi n° 2004-193 du 27 février 2004 modifiée complétant le statut d'autonomie de la Polynésie française ;

Vu la délibération n° 95-205 AT du 23 novembre 1995 modifiée, portant adoption de la réglementation budgétaire, comptable et financière de la Polynésie française et de ses établissements publics ;

Vu la délibération n° 89-102 AT du 20 juillet 1989 modifiée, portant création d'un établissement public dénommé Conservatoire artistique de la Polynésie française – « Te Fare Upa Rau » ;

Vu l'arrêté n° 794 CM du 13 juillet 1990 modifié, relatif à l'organisation, au fonctionnement et à la gestion financière et comptable du Conservatoire artistique de la Polynésie française – « Te Fare Upa Rau » ;

Vu l'arrêté n° 886 CM du 11 juin 2019 soumettant un projet de délibération à l'assemblée de la Polynésie française ;

Vu la lettre n° 1741/2019/APF/SG du 11 juillet 2019 portant convocation en séance des représentants à l'assemblée de la Polynésie française ;

Vu le rapport n° 70-2019 du 26 juin 2019 de la commission du tourisme, de l'écologie, de la culture, de l'aménagement du territoire et du transport aérien ;

Dans sa séance du 18 juillet 2019 ;

A D O P T E :

Article 1^{er}.- Le montant définitif des recettes du compte financier du Conservatoire artistique de la Polynésie française pour l'exercice 2018 est arrêté à la somme de quatre cent huit millions quatre cent vingt-neuf mille six cent quarante et un francs (408 429 641 F CFP) se décomposant comme suit :

Section I de fonctionnement	389 799 448 F CFP
Section II d'investissement	24 630 193 F CFP
TOTAL	408 429 641 F CFP

Article 2.- Le montant définitif des dépenses du compte financier du Conservatoire artistique de la Polynésie française pour l'exercice 2018 est arrêté à la somme de trois cent quatre-vingt-dix-huit millions deux cent quatre-vingt-huit mille trois cent quatre-vingt-treize francs (398 288 393 F CFP) se décomposant comme suit :

Section I de fonctionnement	373 612 843 F CFP
Section II d'investissement.....	24 675 550 F CFP
TOTAL	398 288 393 F CFP

Article 3.- Le compte financier du Conservatoire artistique de la Polynésie française pour l'exercice 2018 annexé à la présente délibération, est définitivement fixé ainsi qu'il suit :

	Section I FONCTIONNEMENT	Section II OPÉRATIONS EN CAPITAL	TOTAL
RECETTES (en F CFP)	383 799 448	24 630 193	408 429 641
DÉPENSES (en F CFP)	373 612 843	24 675 550	398 288 393
RÉSULTAT	10 186 605	- 45 357	10 141 248

Article 4.- Le résultat d'exploitation de l'exercice 2018, soit un excédent de 10 186 605 F CFP est affecté au compte :

- 1068 : Autres réserves10 186 605 F CFP.

Article 5.- Au 31 décembre de l'exercice 2018, le fonds de roulement du Conservatoire artistique de la Polynésie française est de cent vingt-quatre millions six cent trente-cinq mille trois cent trente-trois francs (124 635 333 F CFP).


Article 6.- Le Président de la Polynésie française est chargé de l'exécution de la présente délibération qui sera publiée au *Journal officiel* de la Polynésie française.

La secrétaire,



Patricia AMARU

Le président,



John TOROMONA

BORDEREAU - JOURNAL DES MANDATS EMIS

BORDEREAU N° 563

Assignés sur la caisse
DU PAYEUR DE POLYNESIE
FRANÇAISE

BUDGET BUDGET PRINCIPAL
ORDONNATEUR CAPF


FEUILLET N° 1
EXERCICE 2019

NOM ET ADRESSE DU CREANCIER COMPTE A CREDITER (1)	Somme nette revenant au créancier en monnaie locale (2)	REFERENCES DU MANDATEMENT - Objet de la dépense - Pièces justificatives							Somme mandelée en devise CFP (11)	CONTRE VALEUR en monnaie locale (F CFP)			Rebates et Oppositions		TOTAL PAR CHAPITRE (17)		
		Année d'orig. (3)	Date d'émission (4)	N° du bord. (5)	N° du mandat (6)	N° chèque ou de l'ordre de paiement (7)	IMPUTATION			Montant HT et TVA non déductible (12)	Montant TVA déductible (13)	Montant TTD (14)	Code RET. (15)	Montant EN MONNAIE LOCALE (16)			
							Article (8)	Paragr. (9)								S- PartProg	
MATRAU TRIOMANA BEYCIA FK 18.100 CÔTE MER BP 110713-88709 MAHINA 12239 BANQUE de TAHITI 00001 7580701000 41 BANQUE DE TAHITI	318 400	2018	31/12/19	563	877		628	628		90 000		90 000					
							628	628		10 000		10 000				135 600	
							628	628		35 800		35 800					
							628	628		180 800		180 800				180 800	
										318 400		318 400					
TOTAL	318 400									318 400	0	318 400					
Arrêté le présent bordereau-journal des mandats à la somme figurant colonne 14							II - A déduire (mandatements non admis)										
L'Ordonnateur							III - CUMUL bordereaux précédents			419 833 223	0	419 833 223					
et par délégation							IV - Montant général des mandatements admis			420 149 623	0	420 149 623					

Dernier Bordereau de l'année 2019.

*Monte à la somme de. Quatre Cent vingt mille cent quarante neuf
mille et cent vingt trois francs (420 149 623 F CFP).*

Le Directeur
et par
délégation
Cheva H.




DEVISE

BORDEREAU DES ORDRES D'ANNULATION/REDUCTION DE RECETTE

Je soussigné, Le Chef du budget CAPF,
 demande à Monsieur Le Payeur de la Polynésie Française,
 de bien vouloir intégrer dans ses écritures les 1 titres de recettes ci-joints,
 numérotés de 4 à 4 émis pour la somme de 28200 F CFP dont le
 détail par imputation figure ci-après.

Budget BP
 N° Bordereau 4
 Date émission 22/02/2019
 Exercice 2019

PAPEETE le 22/02/2019
 L'Ordonnateur délégué



1544


PRISE EN CHARGE	N° Ordre Ann/Réd	DEBITEUR	IMPUTATION			MONTANT HT et TVA non collectée à annuler/réduire	MONTANT TVA collectée à annuler/réduire	MONTANT TTC En F CFP	REGLEMENT
			Article	Parag.	Prog.				
	4	RICHARD MARTINE	708	7081		28 200	0	28 200	
		Total Bordereau				28 200	0	28 200	
		RAPPEL CUMULS antérieurs				980 000	0	980 000	
		TOTAL GENERAL				988 200	0	988 200	ok finale

DERNIER BORDEREAU.

BORDEREAU D'EMISSION DES TITRES DE RECETTE

Je soussigné, Ordonnateur CONSERVATOIRE ARTISTIQUE DE LA POLYNESIE FRANCAISE, demande à Monsieur le Payeur de la Polynésie Française, de bien vouloir intégrer dans ses écritures le(s) 1 titre(s) de recette(s) ci-joint(s), numéroté(s) de 253 à 253 émis pour la somme de 320 000 FCFP dont le détail par imputation figure ci-après.

Papeete le 31/12/19
L'Ordonnateur délégué,



Budget : BP
N° Bordereau : 104
N° Feuille : 1 / 1
Date émission : 31/12/19
Exercice : 2019

1544

PRISE EN CHARGE	N° Ordre Ann/Récl.	DEBITEUR	IMPUTATION			MONTANT HT et TVA non collectée à annuler/réduire	MONTANT TVA collectée à annuler/réduire	MONTANT TTC En FCFP	REGLEMENT
			Article	Parag.	Prog.				
	253	TAHITI NUI TRAVEL	706	7083		320 000	0	320 000	
						320 000	0	320 000	
DERNIER BORDEREAU									
		TOTAL du Bordereau				320 000	0	320 000	
		RAPPEL CUMULS antérieurs				417 437 434	0	417 437 434	
		TOTAL GENERAL				417 757 434	0	417 757 434	